



## ÅRSREGNSKAPET FOR REGNSKAPSÅRET 2020 - GENERELL INFORMASJON

### Enheten

Organisasjonsnummer:	935 479 975
Organisasjonsform:	Aksjeselskap
Foretaksnavn:	WÅGENE PURIFINER TECHNOLOGY AS
Forretningsadresse:	Kastet Industriområde Østerøyveien 36 3236 SANDEFJORD

### Regnskapsår

Årsregnskapets periode:	01.01.2020 - 31.12.2020
-------------------------	-------------------------

### Konsern

Morselskap i konsern:	Nei
-----------------------	-----

### Regnskapsregler

Regler for små foretak benyttet:	Ja
Benyttet ved utarbeidelsen av årsregnskapet til selskapet:	Regnskapslovens alminnelige regler

### Årsregnskapet fastsatt av kompetent organ

Bekreftet av representant for selskapet:	Åge Wågene
Dato for fastsettelse av årsregnskapet:	21.06.2021

### Grunnlag for avgivelse

År 2020: Årsregnskapet er elektronisk innlevert  
År 2019: Tall er hentet fra elektronisk innlevert årsregnskap fra 2020

*Det er ikke krav til at årsregnskapet m.v. som sendes til Regnskapsregisteret er undertegnet. Kontrollen på at dette er utført ligger hos revisor/enhetens øverste organ. Sikkerheten ivaretas ved at innsender har rolle/rettighet for innsending av årsregnskapet via Altinn, og ved at det bekreftes at årsregnskapet er fastsatt av kompetent organ.*

Brønnøysundregistrene, 29.05.2022



## Resultatregnskap

Beløp i: NOK	Note	2020	2019
<b>RESULTATREGNSKAP</b>			
<b>Inntekter</b>			
Salgsinntekt		6 918 314	7 500 400
<b>Sum inntekter</b>		<b>6 918 314</b>	<b>7 500 400</b>
<b>Kostnader</b>			
Varekostnad		3 506 189	3 197 811
Lønnskostnad	2	2 047 042	2 302 879
Avskrivning	4	60 686	60 111
Annen driftskostnad	2	1 225 484	1 209 259
<b>Sum kostnader</b>		<b>6 839 401</b>	<b>6 770 060</b>
<b>Driftsresultat</b>		<b>78 913</b>	<b>730 340</b>
<b>Finansinntekter og finanskostnader</b>			
Annen finansinntekt		178 263	59 604
<b>Sum finansinntekter</b>		<b>178 263</b>	<b>59 604</b>
Annen finanskostnad		131 148	167 430
<b>Sum finanskostnader</b>		<b>131 148</b>	<b>167 430</b>
<b>Netto finans</b>		<b>47 115</b>	<b>-107 826</b>
<b>Ordinært resultat før skattekostnad</b>		<b>126 028</b>	<b>622 514</b>
Skattekostnad på ordinært resultat	6	30 570	139 509
<b>Ordinært resultat etter skattekostnad</b>		<b>95 458</b>	<b>483 005</b>
<b>Årsresultat</b>		<b>95 458</b>	<b>483 005</b>
<b>Overføringer og disponeringer</b>			
Ordinært utbytte	7		300 000
Overføringer annen egenkapital	7	95 458	183 005
<b>Sum overføringer og disponeringer</b>	7	<b>95 458</b>	<b>483 005</b>



### Balanse

Beløp i: NOK	Note	2020	2019
<b>BALANSE - EIENDELER</b>			
<b>Anleggsmidler</b>			
<b>Immaterielle eiendeler</b>			
Goodwill	4	158 530	208 600
<b>Sum immaterielle eiendeler</b>		<b>158 530</b>	<b>208 600</b>
<b>Varige driftsmidler</b>			
Tomter, bygninger og annen fast eiendom	4	4 860	7 283
Driftsløsøre, inventar, verktøy, kontormaskiner ol	4, 5	12 500	28 938
<b>Sum varige driftsmidler</b>		<b>17 360</b>	<b>36 221</b>
<b>Sum anleggsmidler</b>		<b>175 890</b>	<b>244 821</b>
<b>Omløpsmidler</b>			
<b>Varer</b>			
<b>Sum varer</b>	5	<b>1 827 160</b>	<b>2 325 447</b>
<b>Fordringer</b>			
Kundefordringer	5	571 108	551 338
Andre fordringer	5	17 031	254 081
<b>Sum fordringer</b>		<b>588 139</b>	<b>805 419</b>
<b>Bankinnskudd, kontanter og lignende</b>			
<b>Sum bankinnskudd, kontanter og lignende</b>	3	<b>301 954</b>	<b>974 930</b>
<b>Sum omløpsmidler</b>		<b>2 717 253</b>	<b>4 105 796</b>
<b>SUM EIENDELER</b>		<b>2 893 143</b>	<b>4 350 617</b>
<b>BALANSE - EGENKAPITAL OG GJELD</b>			
<b>Egenkapital</b>			
<b>Innskutt egenkapital</b>			
Aksjekapital	7, 8	100 000	100 000
<b>Sum innskutt egenkapital</b>		<b>100 000</b>	<b>100 000</b>



## Balanse

Beløp i: NOK	Note	2020	2019
<b>Opptjent egenkapital</b>			
Annen egenkapital	7	1 571 276	1 437 873
<b>Sum opptjent egenkapital</b>		<b>1 571 276</b>	<b>1 437 873</b>
<b>Sum egenkapital</b>		<b>1 671 276</b>	<b>1 537 873</b>
<b>Gjeld</b>			
<b>Langsiktig gjeld</b>			
Utsatt skatt	6	30 719	33 791
<b>Sum avsetninger for forpliktelser</b>		<b>30 719</b>	<b>33 791</b>
<b>Annen langsiktig gjeld</b>			
Gjeld til kredittinstitusjoner	5	541 652	791 660
<b>Sum annen langsiktig gjeld</b>		<b>541 652</b>	<b>791 660</b>
<b>Sum langsiktig gjeld</b>		<b>572 371</b>	<b>825 451</b>
<b>Kortsiktig gjeld</b>			
Leverandørgjeld		186 876	958 711
Betalbar skatt	6	33 642	126 942
Skyldige offentlige avgifter	3	160 885	167 737
Annen kortsiktig gjeld	7	268 093	733 903
<b>Sum kortsiktig gjeld</b>		<b>649 496</b>	<b>1 987 293</b>
<b>Sum gjeld</b>		<b>1 221 867</b>	<b>2 812 744</b>
<b>SUM EGENKAPITAL OG GJELD</b>		<b>2 893 143</b>	<b>4 350 617</b>



Brønnøysundregistrene

ÅRSREGNSKAP FOR REGNSKAPSÅRET 2020 - GENERELL INFORMASJON

Journalnummer: 2021 501580

**Enheten**

Organisasjonsnummer: 935 479 975  
Organisasjonsform: Aksjeselskap  
Foretaksnavn: WÅGENE PURIFINER TECHNOLOGY AS  
Forretningsadresse: Kastet Industriområde  
Østerøyveien 36  
3236 SANDEFJORD

**Regnskapsår**

Årsregnskapets periode: 01.01.2020 - 31.12.2020

**Konsern**

Morselskap i konsern: Nei

**Regnskapsregler**

Regler for små foretak benyttet: Ja  
Benyttet ved utarbeidelsen av  
årsregnskapet til selskapet: Regnskapslovens alminnelige regler

**Årsregnskapet fastsatt av kompetent organ**

Bekreftet av representant for selskapet: Åge Wågene  
Dato for fastsettelse av årsregnskapet: 21.06.2021

**Grunnlag for avgivelse**

År 2020: Årsregnskap er elektronisk innlevert.  
År 2019: Tall er hentet fra elektronisk innlevert årsregnskap fra 2020.

*Det er ikke krav til at årsregnskapet m.v. som sendes til Regnskapsregisteret er undertegnet. Kontrollen på at dette er utført ligger hos revisor/enhetens øverste organ. Sikkerheten ivaretas ved at innsender har rolle/rettighet for innsending av årsregnskapet via Altinn, og ved at det bekreftes at årsregnskapet er fastsatt av kompetent organ.*

Brønnøysundregistrene, 19.07.2021



Organisasjonsnr: 935 479 975  
WÅGENE PURIFINER TECHNOLOGY AS

## RESULTATREGNSKAP

<b>Beløp i: NOK</b>	<b>Note</b>	<b>2020</b>	<b>2019</b>
<b>RESULTATREGNSKAP</b>			
<b>Inntekter</b>			
Salgsinntekt		6 918 314	7 500 400
<b>Sum inntekter</b>		<b>6 918 314</b>	<b>7 500 400</b>
<b>Kostnader</b>			
Varekostnad		3 506 189	3 197 811
Lønnskostnad	2	2 047 042	2 302 879
Avskrivning	4	60 686	60 111
Annen driftskostnad	2	1 225 484	1 209 259
<b>Sum kostnader</b>		<b>6 839 401</b>	<b>6 770 060</b>
<b>Driftsresultat</b>		<b>78 913</b>	<b>730 340</b>
<b>Finansinntekter og finanskostnader</b>			
Annen finansinntekt		178 263	59 604
<b>Sum finansinntekter</b>		<b>178 263</b>	<b>59 604</b>
Annen finanskostnad		131 148	167 430
<b>Sum finanskostnader</b>		<b>131 148</b>	<b>167 430</b>
<b>Netto finans</b>		<b>47 115</b>	<b>-107 826</b>
<b>Ordinært resultat før skattekostnad</b>			
Skattekostnad på ordinært resultat	6	30 570	139 509
<b>Ordinært resultat etter skattekostnad</b>		<b>95 458</b>	<b>483 005</b>
<b>Årsresultat</b>		<b>95 458</b>	<b>483 005</b>
<b>Overføringer og disponeringer</b>			
Ordinært utbytte	7		300 000
Overføringer annen egenkapital	7	95 458	183 005
<b>Sum overføringer og disponeringer</b>	<b>7</b>	<b>95 458</b>	<b>483 005</b>



Organisasjonsnr: 935 479 975  
WÅGENE PURIFINER TECHNOLOGY AS

## BALANSE

**Beløp i: NOK** **Note** **2020** **2019**

### BALANSE - EIENDELER

#### Anleggsmidler

##### Immaterielle eiendeler

Goodwill	4	158 530	208 600
<b>Sum immaterielle eiendeler</b>		<b>158 530</b>	<b>208 600</b>

##### Varige driftsmidler

Tomter, bygninger og annen fast eiendom	4	4 860	7 283
Driftsløsøre, inventar, verktøy, kontormaskiner ol	4, 5	12 500	28 938
<b>Sum varige driftsmidler</b>		<b>17 360</b>	<b>36 221</b>

<b>Sum anleggsmidler</b>		<b>175 890</b>	<b>244 821</b>
--------------------------	--	----------------	----------------

#### Omløpsmidler

##### Varer

Sum varer	5	1 827 160	2 325 447
-----------	---	-----------	-----------

##### Fordringer

Kundefordringer	5	571 108	551 338
Andre fordringer	5	17 031	254 081
<b>Sum fordringer</b>		<b>588 139</b>	<b>805 419</b>

##### Bankinnskudd, kontanter og lignende

Sum bankinnskudd, kontanter og lignende	3	301 954	974 930
---	---	---------	---------

<b>Sum omløpsmidler</b>		<b>2 717 253</b>	<b>4 105 796</b>
-------------------------	--	------------------	------------------

<b>SUM EIENDELER</b>		<b>2 893 143</b>	<b>4 350 617</b>
----------------------	--	------------------	------------------

### BALANSE - EGENKAPITAL OG GJELD

#### Egenkapital

##### Innskutt egenkapital

Aksjekapital	7, 8	100 000	100 000
<b>Sum innskutt egenkapital</b>		<b>100 000</b>	<b>100 000</b>

##### Opptjent egenkapital

Annen egenkapital	7	1 571 276	1 437 873
<b>Sum opptjent egenkapital</b>		<b>1 571 276</b>	<b>1 437 873</b>

<b>Sum egenkapital</b>		<b>1 671 276</b>	<b>1 537 873</b>
------------------------	--	------------------	------------------

#### Gjeld



<b>Langsiktig gjeld</b>			
Utsatt skatt	6	30 719	33 791
<b>Sum avsetninger for forpliktelser</b>		<b>30 719</b>	<b>33 791</b>
<b>Annen langsiktig gjeld</b>			
Gjeld til kredittinstitusjoner	5	541 652	791 660
<b>Sum annen langsiktig gjeld</b>		<b>541 652</b>	<b>791 660</b>
<b>Sum langsiktig gjeld</b>		<b>572 371</b>	<b>825 451</b>
<b>Kortsiktig gjeld</b>			
Leverandørgjeld		186 876	958 711
Betalbar skatt	6	33 642	126 942
Skyldige offentlige avgifter	3	160 885	167 737
Annen kortsiktig gjeld	7	268 093	733 903
<b>Sum kortsiktig gjeld</b>		<b>649 496</b>	<b>1 987 293</b>
<b>Sum gjeld</b>		<b>1 221 867</b>	<b>2 812 744</b>
<b>SUM EGENKAPITAL OG GJELD</b>		<b>2 893 143</b>	<b>4 350 617</b>



Organisasjonsnr: 935 479 975  
WÅGENE PURIFINER TECHNOLOGY AS

NOTEOPPLYSNINGER - SELSKAP - alle poster oppgitt i hele tall

Note

Regnskapsprinsipper

Note

8

Antall aksjer og aksjeeiere

<u>Aksjeklasse</u>	<u>Ant. aksjer</u>	<u>Pålydende</u>	<u>Bokført verdi</u>
Ordinære aksjer	100.00	1000.00	100000.00
<u>Aksjeeiere - fritekst</u>	<u>Antall</u>	<u>Eierandel</u>	<u>Aksjeklasse</u>
Åge S. Wågene	36.00	36.00%	Ordinære aksjer
Grethe Wågene	30.00	30.00%	Ordinære aksjer
Chatrin Wågene	17.00	17.00%	Ordinære aksjer
Southwest Capital AS	17.00	17.00%	Ordinære aksjer
<u>Sum</u>	<u>Sum antall</u>	<u>Sum eierandel</u>	
	100.00	100.00%	

Note

2

Lønn og ytelser

<u>Lønn</u>	<u>Årets</u>	<u>Fjorårets</u>
	1701533.00	1902967.00
<u>Arbeidsgiveravgift</u>	<u>Årets</u>	<u>Fjorårets</u>
	263137.00	300629.00
<u>Pensjonskostnader</u>	<u>Årets</u>	<u>Fjorårets</u>
	19393.00	17951.00
<u>Andre ytelser</u>	<u>Årets</u>	<u>Fjorårets</u>
	62980.00	81331.00
<u>Sum lønnskostnader</u>	<u>Årets</u>	<u>Fjorårets</u>
	2047043.00	2302878.00

Selskapet er pliktig til å ha tjenstepensjonsordning etter lov om



obligatorisk tjenstepensjon. Selskapets pensjonsordninger tilfredsstiller kravene i denne lov.

#### Ytelser til daglig leder

#### Note

#### Ytelser til andre ledende personer

<u>Ledende person</u>	<u>Lønn</u>	<u>Pensj.forpl.</u>	<u>Andre godtgj.</u>
Daglig leder	462560.00	5688.00	
<u>Sum ytelse andre led.pers.</u>	<u>Lønn</u>	<u>Pensj.forpl.</u>	<u>Andre godtgj.</u>
	462560.00	5688.00	

Det er ikke utbetalt bonus eller styregodtgjørelse i 2019. Det foreligger ingen sluttvederlagsordning til styrets leder.

#### Note

#### Ytelser til revisjon

<u>Revisjon</u>	<u>Årets</u>	<u>Fjorårets</u>
	42500.00	41000.00
<u>Andre tjenester</u>	<u>Årets</u>	<u>Fjorårets</u>
	14750.00	16600.00
<u>Sum godtgjørelse til revisor</u>	<u>Årets</u>	<u>Fjorårets</u>
	57250.00	57600.00

#### Note

#### Antall årsverk i regnskapsåret

Virksomheten har hatt følgende antall årsverk:  
4.00

#### Note

#### Lån og sikkerhetsstillelse til ledende personer og aksjeeiere

Er det gitt lån eller sikkerhetsstillelse til ledende personer: Nei



Wågene Purifiner Technology AS

---

## Årsrapport for 2020

- Årsregnskap
- Resultatregnskap
  - Balanse
  - Noter

Revisjonsberetning



## Wågene Purifiner Technology AS

### Resultatregnskap

	Note	2020	2019
<b>Driftsinntekter</b>			
Salgsinntekt		6 918 314	7 500 400
<b>Driftskostnader</b>			
Varekostnad		3 506 189	3 197 811
Lønnskostnad	2	2 047 042	2 302 879
Avskrivning	4	60 686	60 111
Annen driftskostnad	2	1 225 484	1 209 259
Sum driftskostnader		6 839 401	6 770 060
Driftsresultat		78 913	730 340
<b>Finansinntekter og finanskostnader</b>			
Annen finansinntekt		178 263	59 604
Annen finanskostnad		131 148	167 430
Netto finansposter		47 115	-107 826
Ordinært resultat før skattekostnad		126 028	622 514
Skattekostnad på ordinært resultat	6	30 570	139 509
<b>Årsresultat</b>		95 458	483 005
<b>Overføringer og disponeringer</b>			
Ordinært utbytte	7	0	300 000
Overføringer annen egenkapital	7	95 458	183 005
Sum disponert	7	95 458	483 005



## Wågene Purifiner Technology AS

### Balanse pr. 31. desember

	Note	2020	2019
<b>Anleggsmidler</b>			
<i>Immaterielle eiendeler</i>			
Goodwill	4	158 530	208 600
Sum immaterielle eiendeler		158 530	208 600
<i>Varige driftsmidler</i>			
Tomter, bygninger og annen fast eiendom	4	4 860	7 283
Driftsløsøre, inventar, verktøy, kontormaskiner ol	4, 5	12 500	28 938
Sum varige driftsmidler		17 360	36 221
Sum anleggsmidler		175 890	244 821
<b>Omløpsmidler</b>			
Varer	5	1 827 160	2 325 447
<i>Fordringer</i>			
Kundefordringer	5	571 108	551 338
Andre fordringer	5	17 031	254 081
Sum fordringer		588 139	805 419
Bankinnskudd, kontanter og lignende	3	301 954	974 930
Sum omløpsmidler		2 717 253	4 105 796
Sum eiendeler		2 893 143	4 350 617




**Wågene Purifiner Technology AS**

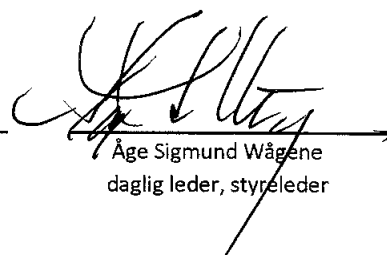
**Balanse pr. 31. desember**

	Note	2020	2019
<b>Egenkapital</b>			
<i>Innskutt egenkapital</i>			
Aksjekapital	7, 8	100 000	100 000
Sum innskutt egenkapital		<u>100 000</u>	<u>100 000</u>
<i>Opptjent egenkapital</i>			
Annen egenkapital	7	<u>1 571 276</u>	<u>1 437 873</u>
Sum opptjent egenkapital		<u>1 571 276</u>	<u>1 437 873</u>
Sum egenkapital		<u>1 671 276</u>	<u>1 537 873</u>
<b>Gjeld</b>			
<i>Avsetninger for forpliktelser</i>			
Utsatt skatt	6	<u>30 719</u>	<u>33 791</u>
Sum avsetning for forpliktelser		<u>30 719</u>	<u>33 791</u>
<i>Annen langsiktig gjeld</i>			
Gjeld til kredittinstitusjoner	5	<u>541 652</u>	<u>791 660</u>
Sum annen langsiktig gjeld		<u>541 652</u>	<u>791 660</u>
<i>Kortsiktig gjeld</i>			
Leverandørgjeld		186 876	958 711
Betalbar skatt	6	33 642	126 942
Skyldige offentlige avgifter	3	160 885	167 737
Annen kortsiktig gjeld	7	<u>268 093</u>	<u>733 903</u>
Sum kortsiktig gjeld		<u>649 496</u>	<u>1 987 293</u>
Sum gjeld		<u>1 221 867</u>	<u>2 812 744</u>
Sum egenkapital og gjeld		<u>2 893 143</u>	<u>4 350 617</u>

31. desember 2020  
Sandefjord, 21. juni 2021

  
Grethe Wågene  
styremedlem

  
Lasse Wågene  
styremedlem

  
Åge Sigmund Wågene  
daglig leder, styreleder



## Wågene Purifiner Technology AS

---

### Noter til regnskapet for 2020

#### Note 1 - Regnskapsprinsipper

Årsregnskapet er satt opp i samsvar med regnskapslovens bestemmelser og god regnskapsskikk for små foretak.

##### *Salgsinntekter*

Inntektsføring ved salg av varer skjer på leveringstidspunktet.

##### *Klassifisering og vurdering av balanseposter*

Omløpsmidler og kortsiktig gjeld omfatter poster som forfaller til betaling innen ett år etter balansedagen, samt poster som knytter seg til varekretsløpet. Øvrige poster er klassifisert som anleggsmiddel/langsiktig gjeld.

Omløpsmidler vurderes til laveste av anskaffelseskost og virkelig verdi. Kortsiktig gjeld balanseføres til nominelt beløp på etableringstidspunktet.

Anleggsmidler vurderes til anskaffelseskost, men nedskrives til virkelig verdi ved verdifall som ikke forventes å være forbigående. Anleggsmidler med begrenset økonomisk levetid avskrives planmessig. Langsiktig gjeld balanseføres til nominelt beløp på etableringstidspunktet.

##### *Fordringer*

Kundefordringer og andre fordringer er oppført i balansen til pålydende etter fradrag for avsetning til forventet tap. Avsetning til tap gjøres på grunnlag av individuelle vurderinger av de enkelte fordringene. I tillegg gjøres det for øvrige kundefordringer en uspesifisert avsetning for å dekke antatt tap.

##### *Varebeholdninger*

Lager av innkjøpte varer er verdsatt til laveste av anskaffelseskost og virkelig verdi. Anskaffelseskost vurderes etter FIFO- prinsippet. Det foretas nedskrivning for påregnelig ukurans.

##### *Varige driftsmidler*

Varige driftsmidler balanseføres og avskrives over driftsmidlets forventede økonomiske levetid. Direkte vedlikehold av driftsmidler kostnadsføres løpende under driftskostnader, mens påkostninger eller forbedringer tillegges driftsmidlets kostpris og avskrives i takt med driftsmidlet. Dersom gjenvinnbart beløp av driftsmiddelet er lavere enn balanseført verdi foretas nedskrivning til gjenvinnbart beløp. Gjenvinnbart beløp er det høyeste av netto salgsverdi og verdi i bruk. Verdi i bruk er nåverdien av de fremtidige kontantstrømmene som eiendelen vil generere.

##### *Immaterielle eiendeler*

Kjøpt goodwill vurderes til kostpris og avskrives over antatt levetid.

##### *Skatter*

Skattekostnaden i resultatregnskapet omfatter både periodens betalbare skatt og endring i utsatt skatt. Utsatt skatt er beregnet med 22% på grunnlag av de midlertidige forskjeller som eksisterer mellom regnskapsmessige og skattemessige verdier, samt ligningsmessig underskudd til fremføring ved utgangen av regnskapsåret. Skatteøkende og skattereduserende midlertidige forskjeller som reverserer eller kan reversere i samme periode er utlignet og nettoført. Netto utsatt skattefordel balanseføres i den grad det er sannsynlig at denne kan bli nyttiggjort.



## Wågene Purifiner Technology AS

### Noter til regnskapet for 2020

#### Note 2 - Lønnskostnader, antall ansatte, lån til ansatte og godtgjørelse til revisor

Lønnskostnader	2020	2019
Lønninger	1 701 533	1 902 967
Arbeidsgiveravgift	263 137	300 629
Pensjonskostnader	19 393	17 951
Andre ytelser	62 980	81 331
Sum	<u>2 047 043</u>	<u>2 302 878</u>

Selskapet har i regnskapsåret sysselsatt totalt 4 årsverk.

Selskapet er pliktig til å ha tjenstepensjonsordning etter lov om obligatorisk tjenstepensjon. Selskapets pensjonsordninger tilfredsstiller kravene i denne lov.

#### Ytelser til ledende personer

	Lønn	Andre godtgjørelser
Daglig leder	462 560	5 688

Det er ikke utbetalt bonus eller styregodtgjørelse i 2019. Det foreligger ingen sluttvederlagsordning til styrets leder.

Godtgjørelse til revisor er fordelt på følgende:	2020
Revisjon	42 500
Andre tjenester	14 750

Merverdiavgift er ikke inkludert i revisjonshonoraret.

#### Note 3 - Bankinnskudd

Bundne skattetrekksmidler utgjør	2020
	-85 084

**Wågene Purifiner Technology AS****Noter til regnskapet for 2020****Note 4 - Varige driftsmidler**

	Bygninger og annen fast eiendom	Driftsløse inventar og verkøy, o.l	Goodwill	Webside	Sum
Anskaffelseskost 01.01.	638 874	392 013	250 345	33 690	1 314 922
Avgang solgte driftsmidler	0	-26 230	0	0	-26 230
Anskaffelseskost 31.12.	638 874	365 783	250 345	33 690	1 288 692
Akk.avskrivning 31.12.	-634 013	-353 283	-91 815	-33 690	-1 112 801
Balanseført pr. 31.12.	4 861	12 500	158 530	0	175 891
Årets avskrivninger	2 423	8 193	50 070	0	60 686
Økonomisk levetid Avskrivningsplan	6-10 år Lineær	3-5 år Lineær	5 år Lineær	3 år Lineær	

**Note 5 - Pant og garantier**

<i>Langsiktig gjeld</i>	<b>2020</b>	<b>2019</b>
Gjeld til kredittinstitusjoner	541 652	791 660
<i>Pantsikret gjeld</i>	<b>2020</b>	<b>2019</b>
Kassekreditt (limit 500 000)	0	0

Selskapet hadde positiv kassekreditt pr. 31.12.19.

<i>Sikret i panteobjekt med bokførte verdier:</i>	<b>2020</b>	<b>2019</b>
Varelager	1 827 160	2 325 447
Kundefordringer	571 108	551 338
Driftsmidler	17 360	36 221
Andre kortsiktige fordringer	17 031	254 081
Sum	<u>2 432 659</u>	<u>3 167 087</u>

**Note 6 - Skatt**

<i>Årets skattekostnad fordeler seg på:</i>	<b>2020</b>	<b>2019</b>
Betalbar skatt	33 642	126 942
Endring utsatt skatt	-3 072	12 567
Årets totale skattekostnad	<u>30 570</u>	<u>139 509</u>



## Wågene Purifiner Technology AS

### Noter til regnskapet for 2020

Beregning av årets skattegrunnlag:	2020	2019
Ordinært resultat før skattekostnad	126 028	622 514
Permanente forskjeller	12 927	11 621
Endring i midlertidige forskjeller	13 964	-5 874
Alminnelig inntekt	152 919	628 261
Anvendt fremførbart underskudd	0	-51 250
Årets skattegrunnlag	152 919	577 011
Betalbar skatt (22%) av årets skattegrunnlag	33 642	126 942

Oversikt over midlertidige forskjeller	2020	2019
Driftsmidler inkl goodwill	2 709	-27 565
Utestående fordringer	-24 943	-21 172
Gevinst- og tapskonto	161 867	202 334
Netto midlertidige forskjeller pr 31.12	139 633	153 597

Utsatt skattefordel/Utsatt skatt (22%)	30 719	33 791
--	--------	--------

### Note 7 - Egenkapital

	Aksjekapital	Annen egenkapital	Sum
Egenkapital 01.01.2020	100 000	1 437 873	1 537 873
Årsresultat	0	95 458	95 458
Gjeldsettergivelse	0	0	37 945
Egenkapital 31.12.2020	100 000	1 533 331	1 671 276

### Note 8 - Aksjekapital og aksjonærinformasjon

Aksjekapitalen består av:

	Antall	Pålydende	Balanseført
Ordinære aksjer	100	1 000	100 000

Oversikt over aksjonærene i selskapet pr. 31.12:

	Ordinære aksjer	Eierandel	Stemmeandel
Åge S. Wågene, styrets leder	36	36 %	36 %
Grethe Wågene, styremedlem	30	30 %	30 %
Chatrin Wågene	17	17 %	17 %
Southwest Capital AS	17	17 %	17 %
Sum	100	100 %	100 %



## HENKA REVISJON AS

Revisjon og rådgivning  
Medlem av Den norske Revisorforening

**HENKA REVISJON AS**  
Statsautoriserte revisorer  
Leif Weldings vei 20  
NO-3208 Sandefjord

Telefon: 982 07 340  
E-post: [henry@henka.no](mailto:henry@henka.no)  
Foretaksregisteret  
Org.nr.: NO 914 954 010 MVA  
Bank: 2480 15 33554

Til generalforsamlingen i Wågene Purifiner Technology AS

## Uavhengig revisors beretning

### Uttalelse om revisjonen av årsregnskapet

#### Konklusjon

Vi har revidert årsregnskapet for i Wågene Purifiner Technology AS som viser et årsresultat på kr 95 458. Årsregnskapet består av balanse per 31. desember 2020, resultatregnskap for regnskapsåret avsluttet per denne datoen og noter til årsregnskapet, herunder et sammendrag av viktige regnskapsprinsipper.

Etter vår mening er det medfølgende årsregnskapet avgitt i samsvar med lov og forskrifter og gir et rettviseende bilde av selskapets finansielle stilling per 31. desember 2020, og av dets resultater for regnskapsåret avsluttet per denne datoen i samsvar med regnskapslovens regler og god regnskapsskikk i Norge.

#### Grunnlag for konklusjonen

Vi har gjennomført revisjonen i samsvar med lov, forskrift og god revisjonsskikk i Norge, herunder de internasjonale revisjonsstandardene (ISA-ene). Våre oppgaver og plikter i henhold til disse standardene er beskrevet i Revisors oppgaver og plikter ved revisjon av årsregnskapet. Vi er uavhengige av selskapet slik det kreves i lov og forskrift, og har overholdt våre øvrige etiske forpliktelser i samsvar med disse kravene. Etter vår oppfatning er innhentet revisjonsbevis tilstrekkelig og hensiktsmessig som grunnlag for vår konklusjon.

#### Styrets og daglig leders ansvar for årsregnskapet

Styret og daglig leder (ledelsen) er ansvarlig for å utarbeide årsregnskapet i samsvar med lov og forskrifter, herunder for at det gir et rettviseende bilde i samsvar med regnskapslovens regler og god regnskapsskikk i Norge. Ledelsen er også ansvarlig for slik intern kontroll som den finner nødvendig for å kunne utarbeide et årsregnskap som ikke inneholder vesentlig feilinformasjon, verken som følge av misligheter eller utilsiktede feil.

Ved utarbeidelsen av årsregnskapet må ledelsen ta standpunkt til selskapets evne til fortsatt drift og opplyse om forhold av betydning for fortsatt drift. Forutsetningen om fortsatt drift skal legges til grunn for årsregnskapet så lenge det ikke er sannsynlig at virksomheten vil bli avvirket.



## HENKA REVISJON AS

### Revisors oppgaver og plikter ved revisjonen av årsregnskapet

Vårt mål er å oppnå betryggende sikkerhet for at årsregnskapet som helhet ikke inneholder vesentlig feilinformasjon, verken som følge av misligheter eller utilsiktede feil, og å avgi en revisjonsberetning som inneholder vår konklusjon. Betryggende sikkerhet er en høy grad av sikkerhet, men ingen garanti for at en revisjon utført i samsvar med lov, forskrift og god revisjonsskikk i Norge, herunder ISA-ene, alltid vil avdekke vesentlig feilinformasjon som eksisterer. Feilinformasjon kan oppstå som følge av misligheter eller utilsiktede feil. Feilinformasjon blir vurdert som vesentlig dersom den enkeltvis eller samlet med rimelighet kan forventes å påvirke økonomiske beslutninger som brukerne foretar basert på årsregnskapet.

Det henvises til <https://revisorforeningen.no/revisjonsberetninger> som inneholder en beskrivelse av revisors oppgaver og plikter.


### Uttalelse om øvrige lovmessige krav

#### Konklusjon om registrering og dokumentasjon

Basert på vår revisjon av årsregnskapet som beskrevet ovenfor, og kontrollhandlinger vi har funnet nødvendig i henhold til internasjonal standard for attestasjonsoppdrag (ISAE) 3000 «Attestasjonsoppdrag som ikke er revisjon eller forenklet revisorkontroll av historisk finansiell informasjon», mener vi at ledelsen har oppfylt sin plikt til å sørge for ordentlig og oversiktlig registrering og dokumentasjon av selskapets regnskapsopplysninger i samsvar med lov og god bokføringskikk i Norge.

Sandefjord, 21. juni 2021

Henka Revisjon AS



Henry Hansen  
Statsautorisert revisor