



ÅRSREGNSKAPET FOR REGNSKAPSÅRET 2020 - GENERELL INFORMASJON

Enheten

Organisasjonsnummer:	989 533 800
Organisasjonsform:	Aksjeselskap
Foretaksnavn:	KAPNORD AS
Forretningsadresse:	Sjøgata 21 8006 BODØ

Regnskapsår

Årsregnskapets periode:	01.01.2020 - 31.12.2020
-------------------------	-------------------------

Konsern

Mørselskap i konsern:	Ja
Konsernregnskap lagt ved:	Ja

Regnskapsregler

Regler for små foretak benyttet:	Nei
Benyttet ved utarbeidelsen av årsregnskapet til selskapet:	Regnskapslovens alminnelige regler
Benyttet ved utarbeidelsen av årsregnskapet til konsernet:	Regnskapslovens alminnelige regler

Årsregnskapet fastsatt av kompetent organ

Bekreftet av representant for selskapet:	Eirik Sjørgård
Dato for fastsettelse av årsregnskapet:	16.06.2021

Grunnlag for avgivelse

År 2020: Årsregnskapet er elektronisk innlevert
År 2019: Tall er hentet fra elektronisk innlevert årsregnskap fra 2020

Det er ikke krav til at årsregnskapet m.v. som sendes til Regnskapsregisteret er undertegnet. Kontrollen på at dette er utført ligger hos revisor/enhetens øverste organ. Sikkerheten ivaretas ved at innsender har rolle/rettighet for innsending av årsregnskapet via Altinn, og ved at det bekreftes at årsregnskapet er fastsatt av kompetent organ.

Brønnøysundregistrene, 31.08.2022



Resultatregnskap

Beløp i: NOK	Note	2020	2019
RESULTATREGNSKAP			
Inntekter			
Salgsinntekt	12	3 041 000	3 216 000
Sum inntekter		3 041 000	3 216 000
Kostnader			
Lønnskostnad	13	539 000	507 000
Annen driftskostnad	13	1 767 000	1 427 000
Sum kostnader		2 306 000	1 934 000
Driftsresultat		735 000	1 282 000
Finansinntekter og finanskostnader			
g	14	25 611 000	27 596 000
Annen renteinntekt	14	886 000	453 000
Annen finansinntekt	14		278 000
Sum finansinntekter		26 497 000	28 327 000
Nedskrivning av finansielle eiendeler	14	-387 000	0
Annen rentekostnad	14	2 818 000	3 700 000
Sum finanskostnader		2 431 000	3 700 000
Netto finans		24 066 000	24 627 000
Ordinært resultat før skattekostnad		24 801 000	25 909 000
Skattekostnad på ordinært resultat	11	4 572 000	4 919 000
Ordinært resultat etter skattekostnad		20 229 000	20 990 000
Årsresultat		20 229 000	20 990 000
Overføringer og disponeringer			
Udekket tap		20 229 000	20 990 000
Sum overføringer og disponeringer		20 229 000	20 990 000



Balanse

Beløp i: NOK	Note	2020	2019
BALANSE - EIENDELER			
Anleggsmidler			
Immaterielle eiendeler			
Goodwill	11	657 000	5 229 000
Sum immaterielle eiendeler		657 000	5 229 000
Finansielle anleggsmidler			
Investering i datterselskap	3	97 164 000	111 250 000
Investeringer i tilknyttet selskap	3	8 318 000	0
Lån til tilknyttet selskap og felles kontrollert virksomhet	6	4 064 000	0
Andre fordringer	6	973 000	0
Sum finansielle anleggsmidler		110 519 000	111 250 000
Sum anleggsmidler		111 176 000	116 479 000
Omløpsmidler			
Varer			
Fordringer			
Andre fordringer	6	25 651 000	27 769 000
Sum fordringer		25 651 000	27 769 000
Bankinnskudd, kontanter og lignende			
Bankinnskudd, kontanter og lignende	7	21 528 000	57 765 000
Sum bankinnskudd, kontanter og lignende		21 528 000	57 765 000
Sum omløpsmidler		47 179 000	85 534 000
SUM EIENDELER		158 355 000	202 013 000
BALANSE - EGENKAPITAL OG GJELD			
Egenkapital			
Innskutt egenkapital			
Selskapskapital	8,9	79 008 000	79 008 000



Balanse

Beløp i: NOK	Note	2020	2019
Sum innskutt egenkapital		79 008 000	79 008 000
Opptjent egenkapital			
Udekket tap	8	21 134 000	41 363 000
Sum opptjent egenkapital		-21 134 000	-41 363 000
Sum egenkapital		57 874 000	37 645 000
Gjeld			
Langsiktig gjeld			
Annen langsiktig gjeld			
Gjeld til kredittinstitusjoner	5	100 449 000	0
Ansvarlig lånekapital	5	0	164 363 000
Sum annen langsiktig gjeld		100 449 000	164 363 000
Sum langsiktig gjeld		100 449 000	164 363 000
Kortsiktig gjeld			
Leverandørgjeld	6	1 000	5 000
Skyldige offentlige avgifter		23 000	0
Annen kortsiktig gjeld	6	8 000	0
Sum kortsiktig gjeld		32 000	5 000
Sum gjeld		100 481 000	164 368 000
SUM EGENKAPITAL OG GJELD		158 355 000	202 013 000



Konsernets resultatregnskap

Beløp i: NOK	Note	2020	2019
RESULTATREGNSKAP			
Inntekter			
Salgsinntekt	12	388 194 000	391 334 000
Annen driftsinntekt	12	6 332 000	7 170 000
Sum inntekter		394 526 000	398 504 000
Kostnader			
Endring i beholdning av varer under tilvirkning og ferdig tilvirkede varer		4 328 000	-19 286 000
Varekostnad		212 650 000	227 366 000
Lønnskostnad	13	57 584 000	53 810 000
Avskrivning på varige driftsmidler og immaterielle eiendeler	1,2	31 329 000	35 920 000
Annen driftskostnad	13	70 534 000	54 945 000
Sum kostnader		376 425 000	352 755 000
Driftsresultat		18 101 000	45 749 000
Finansinntekter og finanskostnader			
Inntekt på investering i datterselskap og tilknyttet selskap	14	801 000	27 534 000
Annen renteinntekt	14	1 132 000	499 000
Annen finansinntekt	14	8 792 000	933 000
Sum finansinntekter		10 725 000	28 966 000
Nedskrivning av finansielle eiendeler	14	-387 000	0
Annen rentekostnad	14	6 972 000	12 598 000
Annen finanskostnad	14	50 000	210 000
Sum finanskostnader		6 635 000	12 808 000
Netto finans		4 090 000	16 158 000
Ordinært resultat før skattekostnad		22 191 000	61 907 000
Skattekostnad på ordinært resultat	11	3 938 000	5 832 000
Ordinært resultat etter skattekostnad		18 253 000	56 075 000
Årsresultat		18 253 000	56 075 000



Konsernets resultatregnskap

Beløp i: NOK	Note	2020	2019
Minoritetsinteresser		-1 485 000	4 468 000
Årsresultat etter minoritetsinteresser		19 738 000	51 607 000



Konsernets balanse

Beløp i: NOK	Note	2020	2019
BALANSE - EIENDELER			
Anleggsmidler			
Immaterielle eiendeler			
Forskning og utvikling	1	0	7 290 000
Konsesjoner, patenter, lisenser, varemerker og lignende rettigheter	1	1 000 000	2 299 000
Utsatt skattefordel	11	0	4 519 000
Goodwill	1	9 561 000	17 132 000
Sum immaterielle eiendeler		10 561 000	31 240 000
Varige driftsmidler			
Tomter, bygninger og annen fast eiendom	2,5	55 727 000	72 202 000
Maskiner og anlegg	2,5	87 051 000	113 397 000
Skip, rigger, fly og lignende	2,5	2 937 000	32 114 000
Driftsløsøre, inventar, verktøy, kontormaskiner og lignende	2,5	644 000	4 038 000
Sum varige driftsmidler		146 359 000	221 751 000
Finansielle anleggsmidler			
Investeringer i tilknyttet selskap	3	21 799 000	4 939 000
Lån til tilknyttet selskap og felles kontrollert virksomhet	6	6 064 000	0
Andre fordringer	6	1 003 000	603 000
Sum finansielle anleggsmidler		28 866 000	5 542 000
Sum anleggsmidler		185 786 000	258 533 000
Omløpsmidler			
Varer			
Varer	4,5	59 150 000	74 581 000
Sum varer		59 150 000	74 581 000
Fordringer			
Kundefordringer	5,6	47 471 000	95 949 000
Andre fordringer	6	27 846 000	30 904 000
Sum fordringer		75 317 000	126 853 000
Bankinnskudd, kontanter og lignende			



Konsernets balanse

Beløp i: NOK	Note	2020	2019
Bankinnskudd, kontanter og lignende	7	52 073 000	72 954 000
Sum bankinnskudd, kontanter og lignende		52 073 000	72 954 000
Sum omløpsmidler		186 540 000	274 388 000
SUM EIENDELER		372 326 000	532 921 000

BALANSE - EGENKAPITAL OG GJELD

Egenkapital

Innskutt egenkapital

Selskapskapital	8,9	79 008 000	79 008 000
Sum innskutt egenkapital		79 008 000	79 008 000

Opptjent egenkapital

Annen egenkapital	8	30 193 000	10 455 000
Sum opptjent egenkapital		30 193 000	10 455 000

Minoritetsinteresser	8	48 467 000	53 135 000
----------------------	---	------------	------------

Sum egenkapital	22 833	157 668 000	142 598 000
------------------------	--------	--------------------	--------------------

Gjeld

Langsiktig gjeld

Utsatt skatt	11	2 984 000	0
Sum avsetninger for forpliktelser		2 984 000	0

Annen langsiktig gjeld

Gjeld til kredittinstitusjoner	5	176 001 000	153 324 000
Ansvarlig lånekapital	5	0	164 363 000
Øvrig langsiktig gjeld	5	0	2 270 000
Sum annen langsiktig gjeld		176 001 000	319 957 000

Sum langsiktig gjeld		178 985 000	319 957 000
-----------------------------	--	--------------------	--------------------

Kortsiktig gjeld

Gjeld til kredittinstitusjoner		6 450 000	27 829 000
Leverandørgjeld	6	14 966 000	17 395 000



Konsernets balanse

Beløp i: NOK	Note	2020	2019
Betalbar skatt	11	0	48 000
Skyldige offentlige avgifter		2 781 000	6 711 000
Annen kortsiktig gjeld	6	11 476 000	18 382 000
Sum kortsiktig gjeld		35 673 000	70 365 000
Sum gjeld		214 658 000	390 322 000
SUM EGENKAPITAL OG GJELD		372 326 000	532 920 000



Admincontrol

List of Signatures Page 1/1

Styrets beretning Kapnord for 2020.pdf

Name	Method	Signed at
Nordøy, Per Kristian	BANKID_MOBILE	2021-05-31 14:52 GMT+02
Kolstad, Tord Ueland	BANKID_MOBILE	2021-05-18 17:14 GMT+02
Lorentsen, Kjell Arild	BANKID	2021-05-18 13:09 GMT+02
Solemdal, Jarle	BANKID_MOBILE	2021-05-18 09:58 GMT+02
Sørgård, Eirik	BANKID_MOBILE	2021-05-18 09:46 GMT+02



This file is sealed with a digital signature. The seal is a guarantee for the authenticity of the document.
External reference: 5AD3EF7BA0B447B087BA47C1FECD56F1

Kapnord AS – Årsberetning for 2020

1. Virksomhetens art og hvor den drives

Konsernet Kapnord AS har virksomheter i Nordland i 2020. Det vesentligste av selskapets forretning er knyttet til produksjon av smolt og rognkjeks, samt forskning og utvikling tilknyttet laks. Tyngdepunktet for denne virksomheten er på Helgeland. Morselskapets er lokalisert i Bodø og virksomheten er strategisk utvikling, koordinering av aktivitet og å ivareta eierinteressene i datterselskapene.

2. Rettvisende oversikt over utvikling og resultat

Konsernomsetningen i 2020 var på 394,5 mill kr, som er 4 mill kr lavere enn i 2019, og tilsvarer en reduksjon på 1 %. Årsresultatet for konsernet etter skatt for 2020 var på 18,3 mill kr noe som er 37,8 mill kr lavere enn i 2019 med en reduksjon på 67 %.

Etter styrets oppfatning gir årsregnskapet og konsernregnskapet for regnskapsåret 2020 en rettvisende oversikt over utvikling og resultat av morselskapet og konsernets virksomhet og stilling per 31.12.2020. Det har ikke inntrådt forhold etter regnskapsårets utgang som ikke er tatt hensyn til i bedømmelsen av selskapets stilling.

3. Investeringer, finansiering og likviditet

Konsernets samlede balanse er ved utgangen av 2020 på 372 mill kr. Totalbalanse er redusert med 30% fra 533 mill kr ved utgangen av 2019. Konsernet har tilstrekkelig likviditet og finansiering. Konsernets egenkapital er på 157,7 mill kr per 31.12.2020 som er en økning på 15,1 mill kr sammenlignet med 2019. Egenkapitalandelen er på 42,35 %. Styret har som målsetting å fortsatt styrke egenkapitalen i de kommende år.

4. Fremtidig utvikling

Konsernet har lagt en strategi som innebærer en rendyrking av virksomheten mot forskning og utvikling på laks, og produksjon av torsk og smolt. Det er gjort en betydelig satsing på torsk i 2020. Konsernets virksomhet er samlet på Helgeland. I 2020 sluttførte konsernet salg av eierposter som ikke naturlig er innenfor konsernets virksomhet. Styret vurderer at konsernet nå har en god posisjon innenfor oppdrett med betydelige synergier mellom selskapene i konsernet. Det er styrets oppfatning at havbruk fortsatt har positive fremtidsutsikter med betydelig potensial for inntjening. Covid-19 pandemien har gitt reduserte markedspriser i 2020 med tilsvarende reduksjon i fortjeneste. Covid-19 pandemien er ikke over og kan fortsatt få konsekvenser for etterspørsel og logistikk. Styret er bevisst at dette kan medføre ekstraordinære tiltak i produksjon og distribusjon.

5. Sentrale risikoer og usikkerhetsfaktorer

De viktigste risikofaktorer for konsernet er følgende faktorer:

1. Operasjonell risiko. Konsernet driver i hovedsak med biologisk produksjon på land og sjø. Risikoen for tap som følge av sykdom, teknisk svikt og værmessige forhold er til stede og søkes minimert ved gode produksjonsplaner, tett oppfølging og rapportering om utvikling i produksjonen, kompetent personell i drift og gode rutiner.
2. Markedsrisiko. Konsernet er eksponert for svingninger i lakseprisene og vurderer løpende behov og mulighet for sikring gjennom finansielle produkter. For den landbaserte produksjonen etableres det lange kontrakter med sikret pris for å redusere risikoen.

side 1



This file is sealed with a digital signature.
The seal is a guarantee for the authenticity
of the document.

Document ID:
5AD3EF7BA0B447B087BA47C1FECD56F1

3. Regulatorisk risiko. Virksomheten knyttet til forskning og utvikling på laks er basert på tidsbegrensede produksjonstillatelser. Risikoen søkes redusert ved å drive i henhold til forutsetningene for tillatelsene og rapportere i henhold til myndighetskrav. For den landbaserte produksjonen er det knyttet en viss risiko til endringer i utslippstillatelser som kan medføre krav om ytterligere rensing av avløp. Slik risiko vurderes som moderat og selskapet forholder seg til det enhver tid gjeldende regelverk.
4. Finansiell risiko. Morselskapet og konsernet har tilstrekkelig finansiering og likviditet per dato. Konsernet er eksponert for risiko knyttet til løpende rente på lån. Renterisikoen vurderes som lav. Det har historisk vært lite tap på fordringer og eksisterende kunder vurderes som sikre betalere. Morselskapet har finansiell risiko på investeringer og utlån, men disse vurderes som moderate. Morselskapets har i 2020 nedbetalt deler av gjelden og refinansiert restgjelden.

Covid-19 pandemien medfører helseisiko for våre ansatte. Vi følger myndighetenes anbefalinger og har innført tiltak i tråd med det løpende regelverket som råder.

6. Forsknings- og utviklingsaktiviteter

Konsernet driver en betydelig forsknings- og utviklingsaktivitet gjennom datterselskapet LetSea AS. En betydelig andel av denne forskningen er for eksterne kunder (oppdragsforskning). I tillegg kjøres interne prosjekter på alternative råstoffer i før.

7. Fortsatt drift

Årsregnskapet for 2020 er satt opp under forutsetning av fortsatt drift. Det bekreftes herved at forutsetningen for fortsatt drift er til stede.

8. Arbeidsmiljø

Arbeidsmiljøet i selskapet betraktes som tilfredsstillende. Konsernets totale sykefravær var på 3,3 % i 2020 som er en nedgang fra 4,1% i 2019. Styret vil gjennom datterselskapene fortsette arbeidet med å redusere antall sykedager. Det har ikke forekommet eller blitt rapportert alvorlige arbeidsuhell eller ulykker i løpet av året, som har resultert i store materielle skader eller personskader.

9. Likestilling og diskriminering

Daglig leder i konsernet er mann. Styret består av 4 menn. De daglige lederne i konsernets datterselskaper er alle menn. Selskapet har som policy at arbeid av lik verdi skal gi lik lønn. Selskapet har et verdigrunnlag som tilsier at det er forbudt å drive diskriminering og trakassering. I arbeidet med å fremme likestilling søkes det til enhver tid å utvikle arbeidsforhold som er tilfredsstillende for både menn og kvinner. Muligheten til videreutvikling, etterutdanning og avansement skjer uavhengig av kjønn.

10. Ytre miljø

Selskapets virksomhet er regulert av konsesjoner og utslippstillatelser. Selskapet forholder seg til de fastsatte grenseverdiene gitt i disse tillatelsene.

side 2



This file is sealed with a digital signature.
The seal is a guarantee for the authenticity
of the document.

Document ID:
5AD3EF7BA0B447B087BA47C1FECD56F1



11. Redegjørelse for årsregnskapet og resultatdisponering

Etter styrets oppfatning gir fremlagt resultatregnskap og balanse med noter uttrykk for virksomhetens resultat for 2020 og økonomiske stilling ved årsskiftet. Morselskapet har for 2020 et overskudd på 20,2 mill kr, som foreslås overført til udekket tap. Konsernets resultat på 18,3 mill kr foreslås overført annen egenkapital.

Bodø, 23.04.2020

Kjell Lorentsen
styrets leder

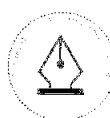
Eirik Sjørgård
daglig leder

Per Kristian Nordøy
styremedlem

Jarle Solemdal
styremedlem

Tord Ueland Kolstad
styremedlem

side 3



This file is sealed with a digital signature.
The seal is a guarantee for the authenticity
of the document.

Document ID:
5AD3EF7BA0B447B087BA47C1FECD56F1



Admincontrol

List of Signatures Page 1/1

Årsregnskap Kapnord 2020.pdf

Name	Method	Signed at
Nordøy, Per Kristian	BANKID_MOBILE	2021-05-31 14:51 GMT+02
Kolstad, Tord Ueland	BANKID_MOBILE	2021-05-18 17:15 GMT+02
Lorentsen, Kjell Arild	BANKID	2021-05-18 13:15 GMT+02
Solemdal, Jarle	BANKID_MOBILE	2021-05-18 09:59 GMT+02
Sørgård, Eirik	BANKID_MOBILE	2021-05-18 09:48 GMT+02



This file is sealed with a digital signature. The seal is a guarantee for the authenticity of the document.

External reference: 763B5D3CA5414D298FF439B7B8D94F34



Kapnord AS					
Konsernbalanse 31.12.2020					
Tall i TNOK					
Morselskapet		Konsernet			
2020	2019	Eiendeler	note	2020	2019
		Anleggsmidler			
-	-	Forskning og utvikling	1	-	7 290
-	-	Goodwill	1	9 561	17 132
-	-	Konsesjoner	1	1 000	2 299
657	5 229	Utsatt skattefordel	11	-	4 519
657	5 229	Sum immaterielle eiendeler		10 561	31 240
-	-	Tomter, bygninger o.a. fast eiendom	2, 5	55 727	72 202
-	-	Maskiner og anlegg	2, 5	87 051	113 397
-	-	Skip og flytende installasjoner	2, 5	2 937	32 114
-	-	Driftsløsøre, inventar o.a. utstyr	2, 5	644	4 038
-	-	Sum varige driftsmidler		146 359	221 751
		Finansielle driftsmidler			
97 164	111 250	Investeringer i datterselskap	3	-	-
-	-	Lån til foretak i samme konsern	5	-	-
8 318	-	Investeringer i tilknyttet selskap	3	21 799	4 939
4 064	-	Lån til tilknyttet selskap	6	6 064	-
973	-	Andre langs. fordringer	6	1 003	603
110 519	111 250	Sum finansielle anleggsmidler		28 866	5 542
111 176	116 479	Sum anleggsmidler		185 786	258 532
-	-	Lager av varer og annen beholdn.	4, 5	59 150	74 581
-	-	Fordringer			
-	-	Kundefordringer	5, 6	47 471	95 949
25 651	27 769	Andre korts.fordringer	6	27 846	30 904
25 651	27 769	Sum fordringer		75 317	126 853
21 528	57 765	Bankinnskudd, kontanter o.l.	7	52 073	72 954
47 179	85 534	Sum omløpsmidler		186 540	274 388
158 355	202 013	Sum eiendeler		372 326	532 920

Kapnord AS

Side 2

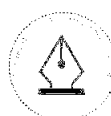


This file is sealed with a digital signature.
The seal is a guarantee for the authenticity
of the document.

Document ID:
763B5D3CA5414D298FF439B7B8D94F34



Kapnord AS Konsernbalanse 30.12.2020		
For styret i KapNord AS		
Bodø		
Kjell Lorentsen Styrets leder	Tord Ueland Kolstad Styremedlem	Eirik Sørgård Daglig leder
Per Kristian Nørdøy Styremedlem		Jarle Solemdal Styremedlem
Kapnord AS		Side 4



This file is sealed with a digital signature.
The seal is a guarantee for the authenticity
of the document.

Document ID:
763B5D3CA5414D298FF439B7B8D94F34



Kapnord AS - Konsernregnskap

Noter til regnskapet for 2020

Regnskapsprinsipper

Årsregnskapet er satt opp i samsvar med regnskapsloven og god regnskapsskikk.

Bruk av estimater

Utarbeidelse av regnskaper i samsvar med regnskapsloven krever bruk av estimater. Videre krever anvendelse av selskapets regnskapsprinsipper at ledelsen må utøve skjønn. Områder som i stor grad inneholder slike skjønnsmessige vurderinger, høy grad av kompleksitet, eller områder hvor forutsetninger og estimater er vesentlige for årsregnskapet, er beskrevet i notene.

Aksjer i datterselskap og tilknyttet selskap

Datterselskaper er selskaper der morselskapet har kontroll, og dermed bestemmende innflytelse på enhetens finansielle og operasjonelle strategi, normalt ved å eie mer enn halvparten av den stemmeberettigede kapitalen. Investeringer med 20-50 % eie av stemmeberettiget kapital og betydelig innflytelse, defineres som tilknyttede selskaper.

Følgende selskaper inngår i konsernet 31.12.:

Mor- og datterselskaper	Eierandel
Kapnord AS (Mor)	
Grytåga Settefisk AS	100,0 %
Letsea AS	64,7 %
Helgeland Havbruk AS	100,0 %

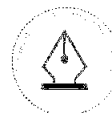
Tilknyttede selskaper

Fishbase Group AS	49,4 %
Biolaks AS	32,4 %
Hydro Fish Care AS	14,8 %

Regnskapsprinsipper for aksjer i datterselskaper og tilknyttede selskaper

Kostmetoden brukes som prinsipp for investeringer i datterselskaper og tilknyttede selskaper i selskapsregnskapet. Kostprisen økes når midler tilføres ved kapitalutvidelse, eller når det gis konsernbidrag til datterselskap. Mottatte utdelinger resultatføres i utgangspunktet som inntekt. Utdelinger som overstiger andel av opptjent egenkapital etter kjøpet føres som reduksjon av anskaffelseskost. Utbytte/konsernbidrag fra datterselskap regnskapsføres det samme året som datterselskapet avsetter beløpet. Utbytte fra andre selskaper regnskapsføres som finansinntekt når utbyttet er vedtatt.

I konsernregnskapet brukes egenkapitalmetoden som prinsipp for investeringer i tilknyttede selskaper. Bruk av metoden fører til at regnskapsført verdi i balansen tilsvarer andelen av egenkapitalen i det tilknyttede selskapet, korrigert for eventuelle gjenværende merverdier fra kjøpet og urealiserte internergevinster. Resultatandelen i resultatregnskapet baseres på andelen av resultatet etter skatt i det tilknyttede selskapet, og korrigeres for eventuelle avskrivninger på merverdier og urealiserte gevinster. I resultatregnskapet vises resultatandelen under finansposter.



This file is sealed with a digital signature.
The seal is a guarantee for the authenticity
of the document.

Document ID:
763B5D3CA5414D298FF439B7B8D94F34

Kapnord AS - Konsernregnskap

Noter til regnskapet for 2020

Konsolideringsprinsipper

Datterselskaper blir konsolidert fra det tidspunkt kontrollen er overført til konsernet (oppkjøpstidspunktet).

I konsernregnskapet erstattes posten aksjer i datterselskap med datterselskapets eiendeler og gjeld. Konsernregnskapet utarbeides som om konsernet var én økonomisk enhet. Transaksjoner, urealisert fortjeneste og mellomværende mellom selskapene i konsernet elimineres.

Kjøpte datterselskaper regnskapsføres i konsernregnskapet basert på morselskapets anskaffelseskost. Anskaffelseskost tilordnes identifiserbare eiendeler og gjeld i datterselskapet, som oppføres i konsernregnskapet til virkelig verdi på oppkjøpstidspunktet. Eventuell merverdi ut over hva som kan henføres til identifiserbare eiendeler og gjeld, balanseføres som goodwill. Goodwill behandles som en residual og balanseføres med den andelen som er observert i oppkjøpstransaksjonen. Merverdier i konsernregnskapet avskrives over de oppkjøpte eiendelenes forventede levetid.

Salgsinntekter

Inntekter ved salg av varer og tjenester vurderes til virkelig verdi av vederlaget, netto etter fradrag for merverdiavgift, retur, rabatter og andre avslag. Salg av varer resultatføres når en enhet innenfor konsernet har levert sine produkter til kunden og det ikke er uoppfylte forpliktelser som kan påvirke kundens aksept av leveringen. Levering er ikke foretatt før produktene er sendt til avtalt sted og risiko for tap og ukurans er overført til kunden. Erfaringstall brukes som grunnlag for å estimere og regnskapsføre avsetninger for kvantumsrabatter og varereturer på salgstidspunktet. Avsetning til forventede garantiarbeider føres som kostnad og avsetning for forpliktelser.

Tjenester inntektsføres i takt med utførelsen.

Klassifisering av balanseposter

Eiendeler bestemt til varig eie eller bruk klassifiseres som anleggsmidler. Eiendeler som er tilknyttet varekretsløpet klassifiseres som omløpsmidler. Fordringer for øvrig klassifiseres som omløpsmidler hvis de skal tilbakebetales innen ett år. For gjeld legges analoge kriterier til grunn. Første års avdrag på langsiktige fordringer og langsiktig gjeld klassifiseres likevel ikke som omløpsmiddel og kortsiktig gjeld.

Anskaffelseskost

Anskaffelseskost for eiendeler omfatter kjøpesummen for eiendelen, med fradrag for bonuser, rabatter og lignende, og med tillegg for kjøpsutgifter (frakt, toll, offentlige avgifter som ikke refunderes og eventuelle andre direkte kjøpsutgifter). Ved kjøp i utenlandsk valuta balanseføres eiendelen til kursen på transaksjonstidspunktet, men til terminkursen ved bruk av terminkontrakt.

Varige driftsmidler

Tomter avskrives ikke. Andre varige driftsmidler balanseføres og avskrives lineært til restverdi over driftsmidlenes forventede utnyttbare levetid. Ved endring i avskrivningsplan fordeles virkningen over gjenværende avskrivningstid ("knekkpunktmetoden"). Vedlikehold av driftsmidler kostnadsføres løpende under driftskostnader. Påkostninger og forbedringer tillegges driftsmidlets kostpris og avskrives i takt med driftsmidlet. Skillet mellom vedlikehold og påkostning/forbedring regnes i forhold til driftsmidlets stand på anskaffelsestidspunktet.

Leide (leasede) driftsmidler balanseføres som driftsmidler hvis leiekontrakten anses som finansiell.



This file is sealed with a digital signature.
The seal is a guarantee for the authenticity
of the document.

Document ID:
763B5D3CA5414D298FF439B7B8D94F34

Kapnord AS - Konsernregnskap

Noter til regnskapet for 2020

Andre langsiktige aksjeinvesteringer

Kostmetoden brukes som prinsipp for investeringer i andre aksjer mv. Utdelinger regnskapsføres i utgangspunktet som finansinntekt, når utdelingen er vedtatt. Hvis utdelingene vesentlig overstiger andel av opptjent egenkapital etter kjøpet, føres det overskytende til reduksjon av kostprisen.

Nedskrivning av anleggsmidler

Ved indikasjon om at balanseført verdi av et anleggsmiddel er høyere enn virkelig verdi, foretas det test for verdifall. Testen foretas for det laveste nivå av anleggsmidler som har selvstendige kontantstrømmer. Hvis balanseført verdi er høyere enn både salgsverdi og gjenvinnbart beløp (nåverdi ved fortsatt bruk/eie), foretas det nedskrivning til det høyeste av salgsverdi og gjenvinnbart beløp.

Tidligere nedskrivninger, med unntak for nedskrivning av goodwill, reverseres hvis forutsetningene for nedskrivningen ikke lenger er til stede.

Varelager

Varer vurderes til det laveste av anskaffelseskost (etter FIFO-prinsippet) og virkelig verdi. For råvarer brukes gjenanskaffelseskost som tilnærming til virkelig verdi. For ferdig tilvirkede varer og varer under tilvirkning består anskaffelseskost av utgifter til produktutforming, materialforbruk, direkte lønn, og andre direkte og indirekte produksjonskostnader (basert på normal kapasitet). Virkelig verdi er estimert salgpris fratrukket nødvendige utgifter til ferdigstillelse og salg. Bare variable utgifter anses nødvendige for å selge ferdige varer, mens også faste tilvirkningskostnader inkluderes som nødvendige for varer som ikke er ferdig tilvirket.

Fordringer

Kundefordringer føres opp i balansen etter fradrag for avsetning til forventede tap. Avsetning til tap gjøres på grunnlag av individuell vurdering av fordringene og en tilleggsavsetning som skal dekke øvrige påregnelige tap. Vesentlige økonomiske problemer hos kunden, sannsynligheten for at kunden vil gå konkurs eller gjennomgå økonomisk restrukturering, og utsettelse og mangler ved betalinger anses som indikatorer på at kundefordringer må nedskrives.

Andre fordringer, både omløpsfordringer og anleggsfordringer, føres opp til det laveste av pålydende og virkelig verdi. Virkelig verdi er nåverdien av forventede framtidige innbetalinger. Det foretas likevel ikke neddiskontering når effekten av neddiskontering er uvesentlig for regnskapet. Avsetning til tap vurderes på samme måte som for kundefordringer.

Gjeld

Gjeld, med unntak for enkelte avsetninger for forpliktelser, balanseføres til nominelt gjeldsbeløp.



This file is sealed with a digital signature.
The seal is a guarantee for the authenticity
of the document.

Document ID:
763B5D3CA5414D298FF439B7B8D94F34



Kapnord AS - Konsernregnskap

Noter til regnskapet for 2020

Pensjoner

Selskapet har ulike pensjonsordninger. Pensjonsordningene er finansiert gjennom innbetalinger til forsikringsselskap, med unntak av AFP-ordningen. Selskapet har både innskuddsplaner og ytelsesplaner.

Innskuddsplaner

Ved innskuddsplaner betaler selskapet innskudd til et forsikringsselskap. Selskapet har ingen ytterligere betalingsforpliktelse etter at innskuddene er betalt. Innskuddene regnskapsføres som lønnskostnad. Eventuelle forskuddsbetalte innskudd balanseføres som eiendel (pensjonsmidler) i den grad innskuddet kan refunderes eller redusere framtidige innbetalinger.

AFP-ordningen er en usikret ytelsesbasert flerforetaksordning. En slik ordning er reelt en ytelsesplan, men behandles regnskapsmessig som en innskuddsplan som følge av at ordningens administrator ikke gir tilstrekkelig informasjon til å beregne forpliktelsen på en pålitelig måte.

Skatt

Skattekostnaden i resultatregnskapet omfatter både periodens betalbare skatt og endring i utsatt skatt. Utsatt skatt beregnes på grunnlag av de midlertidige forskjeller som eksisterer mellom regnskapsmessige og skattemessige verdier, samt eventuelt skattemessig underskudd til fremføring ved utgangen av regnskapsåret. Skatteøkende og skattereduserende midlertidige forskjeller som reverserer eller kan reversere i samme periode er utlignet. Oppføring av utsatt skattefordel på netto skattereduserende forskjeller som ikke er utlignet og underskudd til fremføring, begrunnes med antatt fremtidig inntjening. Utsatt skatt og skattefordel som kan balanseføres oppføres netto i balansen.

Skattereduksjon ved avgitt konsernbidrag, og skatt på mottatt konsernbidrag som føres som reduksjon av balanseført beløp på investering i datterselskap, føres direkte mot skatt i balansen (mot betalbar skatt hvis konsernbidraget har virkning på betalbar skatt, og mot utsatt skatt hvis konsernbidraget har virkning på utsatt skatt). Utsatt skatt både i selskapsregnskapet og i konsernregnskapet regnskapsføres til nominelt beløp.

Kontantstrømoppstilling

Kontantstrømoppstillingen utarbeides etter den indirekte metoden. Kontanter og kontantekvivalenter omfatter kontanter, bankinnskudd og andre kortsiktige likvide plasseringer, som umiddelbart og med uvesentlig kursrisiko kan konverteres til kjente kontantbeløp og med gjenværende løpetid mindre enn tre måneder fra anskaffelsesdato.



This file is sealed with a digital signature.
The seal is a guarantee for the authenticity
of the document.

Document ID:
763B5D3CA5414D298FF439B7B8D94F34



Kapnord AS - Konsernregnskap

Noter til regnskapet for 2020

Note 1 Immaterielle eiendeler og goodwill

Morselskap	Forskning og utvikling	Konsesjoner	Goodwill	Sum
Anskaffelseskost 01.01.	0	0	0	0
Tilgang	0	0	0	0
Avgang	0	0	0	0
Anskaffelseskost 31.12.	0	0	0	0
Akkumulerte avskrivninger 31.12.	0	0	0	0
Balansført verdi 31.12.	0	0	0	0
Årets avskrivninger	0	0	0	0

Konsernet	Forskning og utvikling	Konsesjoner	Goodwill	Sum
Anskaffelseskost 01.01.	17 929	2 299	30 033	50 261
Tilgang	0	0	0	0
Avgang	17 929	1 299	9 545	28 773
Nedskrivning	0	0	0	0
Nettoført mot tilskudd	0	0	0	0
Anskaffelseskost 31.12.	0	1 000	20 488	21 488
Akkumulerte avskrivninger 31.12.	0	0	10 927	10 927
Balansført verdi 31.12.	0	1 000	9 561	10 561
Årets avskrivninger	845	0	2 320	3 165
Forventet økonomisk levetid	5 år	Avskrives ikke	10-15 år	
Avskrivningsplan	Lineær		Lineær	

Note 2 Varige driftsmidler

Morselskapet	Tomter, bygninger, fast eiendom	Maskiner, anlegg, skip m.m.	Driftsløsøre, inventar, utstyr	Sum
Anskaffelseskost 01.01.	0	0	0	0
Tilgang	0	0	0	0
Avgang	0	0	0	0
Anskaffelseskost 31.12.	0	0	0	0
Akkumulerte avskrivninger 31.12.	0	0	0	0
Balansført verdi 31.12.	0	0	0	0
Årets avskrivninger	0	0	0	0



This file is sealed with a digital signature. The seal is a guarantee for the authenticity of the document.

Document ID:
763B5D3CA5414D298FF439B7B8D94F34



Kapnord AS - Konsernregnskap

Noter til regnskapet for 2020

Konsernet

	Tomter, bygninger, fast eiendom	Maskiner, anlegg, skip m.m.	Driftsløspre, inventar, utstyr	Sum
Anskaffelseskost 01.01.	142 252	241 657	9 320	393 229
Tilgang	-	9 948	368	10 316
Avgang	22 641	49 143	824	72 608
Anskaffelseskost 31.12.	119 611	202 462	8 864	330 937
Akkumulerte avskrivninger 31.12.	63 884	112 474	8 220	184 578
Balanseført verdi 31.12.	55 727	89 988	644	146 359
Årets avskrivninger	2 851	25 124	189	28 164
Forventet økonomisk levetid	0-25 år	5-15 år	3-15 år	
Avskrivningsplan	Lineær	Lineær	Lineær	

Note 3 Datterselskap, tilknyttet selskap m v

Selskaps navn	Kontor	2020		2019	
		Eierandel	St.andel	Eierandel	St.andel
Grytåga Settefisk AS	Mosjøen	100,0 %	100,0 %	100,0 %	100,0 %
Helgeland Havbruk AS	Sandnessjøen	100,0 %	100,0 %	100,0 %	100,0 %
Letsea AS	Dønna	67,4 %	67,4 %	67,4 %	67,4 %
Fishbase Group AS	Dønna	49,5 %	49,5 %	91,7 %	91,7 %
Aksess Innkjøp AS	Sulitjelma	0,0 %	0,0 %	70,0 %	70,0 %

Fishbase Group AS inkluderer datterselskapet Waterfront Development AS hvor Fishbase Group AS eier 63 % av aksjene

Tilknyttede selskaper via datterselskaper

Biolaks AS (via Letsea AS)	Rådal	50,0 %	50,0 %	50,0 %	50,0 %
Hydro Fish Care AS (via Letsea AS)	Herøy	22,9 %	22,9 %	22,9 %	22,9 %

(oppgitt eierandel er Letsea AS sin eierandel)

Salg av aksjene i Aksess Innkjøp AS og Fishbase Group AS har gitt en gevinst på til sammen TNOK 3.401 for Kapnord AS. Gevinsten er presentert som driftsinntekt i selskapsregnskapet.

Investering i Fishbase Group AS er redusert fra 91,7% til 49,5% ved salg av 40.000 aksjer. Som følge av nedsalget er Fishbase Group AS videreført i konsernet som tilknyttet selskap fra 1.11.2020

Investeringen i datterselskaper og tilknyttede selskaper vurderes etter kostmetoden i selskapsregnskapet. I konsernregnskapet vurderes tilknyttede selskaper etter egenkapitalmetoden.

Investering etter egenkapitalmetoden (konsernregnskapet)

Beregning av årets resultatandel	2020	2019
Andel årets resultat	801	-590
Avskrivning merverdier	-	-
Avskrivning goodwill	-	-
Årets resultatandel	801	-590

Beregning av balanseført verdi pr 31.12.

Inngående balanse 1.1.	4 939	11 464
Tilganger / avganger	16 059	-5 935
Årets resultatandel	801	-590
Internfortjeneste	-	-
Mottatt utbytte	-	-
Innbetalt / tilbakebetalt kapital	-	-
Andre endringer i løpet av året	-	-
Utgående balanse 31.12.	21 799,00	4 939,00



This file is sealed with a digital signature.
The seal is a guarantee for the authenticity
of the document.

Document ID:
763B5D3CA5414D298FF439B7B8D94F34



Kapnord AS - Konsernregnskap

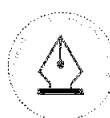
Noter til regnskapet for 2020

Investering etter kostmetoden (Selskapsregnskapet)

Selskaps navn	Aksjekapital	Antall aksjer	Balansført verdi	Egenkapital	Resultat 2020
Grytåga Settefisk AS	1 795	1 795	62 166	47 330	21 793
Helgeland Havbruk AS	167	167	167	115	-
Letsea AS	7 181	7 181	34 831	127 855	2 462

Note 4 Varer

Morselskapet			Konsernet	
2019	2018		2020	2019
0	0	Råvarer	2 496	4 379
0	0	Varer under tilvirkning	56 654	70 202
0	0	Innkjøpte ferdigvarer	0	0
0	0	Egentilvirkede ferdigvarer	0	0
0	0	Sum	59 150	74 581
0	0	Varebeholdning vurdert til anskaffelseskost	59 150	74 581
0	0	Varebeholdning vurdert til virkelig verdi	0	0
0	0	Sum	59 150	74 581



This file is sealed with a digital signature.
The seal is a guarantee for the authenticity
of the document.

Document ID:
763B5D3CA5414D298FF439B7B8D94F34



Kapnord AS - Konsernregnskap

Noter til regnskapet for 2020

Note 5 Fordringer og gjeld

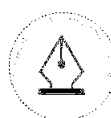
Morselskapet		Kundefordringer	Konsernet	
2020	2019		2020	2019
0	0	Kundefordringer til pålydende	47 738	96 216
0	0	Avsetning til tap på kundefordringer	-267	-267
0	0	Kundefordringer i balansen	47 471	95 949

Morselskapet		Fordringer med forfall senere enn ett år	Konsernet	
2020	2019		2020	2019
5 036	0	Andre langsiktige fordringer (spesifiseres)	7 037	603
5 036	0	Sum	7 037	603

Morselskapet		Langsiktig gjeld med forfall senere enn 5 år	Konsernet	
2020	2019		2020	2019
100 449	0	Gjeld til kredittinstitusjoner	176 001	62 273
0	0	Annen langsiktig gjeld (spesifiseres)	0	500
100 449	0	Sum	176 001	62 773

Morselskapet		Gjeld sikret ved pant	Konsernet	
2020	2019		2020	2019
100 449	0	Gjeld sikret ved pant	182 451	181 153

Morselskapet		Balansført verdi av pantsatte eiendeler	Konsernet	
2020	2019		2020	2019
0	0	Varige driftsmidler	146 359	221 751
0	0	Varer	59 150	74 581
0	0	Kundefordringer	47 471	95 949
0	0	Sum	252 980	476 595



This file is sealed with a digital signature.
The seal is a guarantee for the authenticity
of the document.

Document ID:
763B5D3CA5414D298FF439B7B8D94F34



Kapnord AS - Konsernregnskap

Noter til regnskapet for 2020

Note 6 Mellomværende med selskap i samme konsern m.v.

Morselskapet

	Kundefordringer		Andre fordringer	
	2020	2019	2020	2019
Foretak i samme konsern m.v.	0	0	26 584	27 746
Tilknyttet selskap	0	0	4 064	0
Felles kontrollert virksomhet	0	0	0	0
Sum	0	0	30 648	27 746

	Øvrig langsiktig gjeld		Leverandørgjeld	
	2020	2019	2020	2019
Foretak i samme konsern	0	0	0	0
Tilknyttet selskap	0	0	0	0
Felles kontrollert virksomhet	0	0	0	0
Sum	0	0	0	0

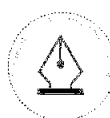
Konsernet

	Kundefordringer		Andre fordringer	
	2020	2019	2020	2019
Tilknyttet selskap	0	0	6 064	0
Felles kontrollert virksomhet	0	0	0	0
Sum	0	0	6 064	0

	Øvrig langsiktig gjeld		Leverandørgjeld	
	2020	2019	2020	2019
Tilknyttet selskap	0	0	0	0
Felles kontrollert virksomhet	0	0	0	0
Sum	0	0	0	0

Note 7 Bundne bankinnskudd, trekkrettigheter

Morselskapet			Konsernet	
2020	2019	Bundne bankinnskudd	2020	2019
0	0	Skattetrekkmidler	2 151	1 920
0	0	Ubenyttet kassekreditt (limit: 26 000 000)	19 550 011	26 000 000



This file is sealed with a digital signature.
The seal is a guarantee for the authenticity
of the document.

Document ID:
763B5D3CA5414D298FF439B7B8D94F34



Kapnord AS - Konsernregnskap

Noter til regnskapet for 2020

Note 8 Egenkapital

Morselskapet

Årets endring i egenkapital	Aksjekapital	Udekket tap	Majoritet	Minoritet	Sum
Egenkapital 01.01.	79 008	-41 363	0	0	37 645
Endringer ført mot EK	0	0	0	0	0
Egenkapital 01.01.	79 008	-41 363	0	0	37 645
Emisjon	0	0	0	0	0
Resultat	0	20 229	0	0	20 229
Egenkapital 31.12.	79 008	-21 134	0	0	57 874

Konsernet

Årets endring i egenkapital	Aksjekapital	Overkurs	Annen egenkapital	Minoritetsinteresser	Sum
Egenkapital 31.12.19	79 008	0	10 455	53 135	142 598
Endringer ført mot EK	0	0	0	0	0
Egenkapital 01.01.	79 008	0	10 455	53 135	142 598
Resultat	0	0	19 738	-1 485	18 253
Minoritetens andel ved avgang DS	0	0	0	-3 183	-3 183
Andre differanser	0	0	0	0	0
Egenkapital 31.12.	79 008	0	30 193	48 467	157 668

Note 9 Aksjekapital og aksjonærinformasjon

Aksjekapitalen på kr 79 008 består av 79 008 aksjer á kr 1 000.

Oversikt over de (20) største aksjonærene 31.12.

	Antall	Eierandel
Gigante Havbruk AS	40 294	51,0 %
T Kolstad Eiendom AS	7 110	9,0 %
Ecomarin AS	11 852	15,0 %
Pronord Marin AS	19 752	25,0 %
Totalt antall aksjer	79 008	100,0 %



This file is sealed with a digital signature.
The seal is a guarantee for the authenticity
of the document.

Document ID:
763B5D3CA5414D298FF439B7B8D94F34



Kapnord AS - Konsernregnskap

Noter til regnskapet for 2020

Note 10 Pensjoner

Selskapet og konsernet har pensjonsordninger som omfatter i alt 0 personer i selskapet og 77 personer i konsernet. Morselskapet har en kollektiv innskuddsordning etter Lov om foretakspensjon for alle ansatte. Forpliktelsene knyttet til den kollektive ordningen er dekket gjennom et forsikringsselskap. Innskuddspensjonene inklusive arbeidsgiveravgift kostnadsføres løpende.

Selskapet og konsernet har også en avtalefestet førtidspensjonsordning (AFP). Denne er å anse som en ytelsesbasert flerforetaksordning, men regnskapsføres som en innskuddsordning frem til det foreligger pålitelig og tilstrekkelig informasjon slik at konsernet kan regnskapsføre sin proporsjonale andel av pensjonskostnad, pensjonsforpliktelse og pensjonsmidler i ordningen. Selskapets forpliktelser er dermed ikke balanseført som gjeld.

Selskapets og konsernets pensjonsordninger tilfredsstiller kravene i lov om obligatorisk tjenestepensjon.

Personer i ordningene	Morselskapet		Konsernet	
	Aktive	Pensjonister	Aktive	Pensjonister
Ytelsesordning	0	0	0	0
Innskuddspensjon	0	0	77	0
Tilleggspensjon	0	0	0	0

Note 11 Skatt

Beregning av utsatt skatt/utsatt skattefordel

Morselskapet			Konsernet	
2020	2019		2020	2019
		Midlertidige forskjeller		
0	0	Varige driftsmidler	-25 872	-27 449
0	0	Varebeholdning	56 365	70 202
0	0	Fordringer	-267	-267
0	0	Balanseførte leieavtaler	96	2 291
0	0	Gevinst- og tapskonto	132	166
0	0	Netto midlertidige forskjeller	30 454	44 943
-2 628	-20 915	Underskudd til fremføring	-4 220	-53 432
		Avskåret rentefradrag	-12 308	-12 308
-2 628	-20 915	Grunnlag for utsatt skatt	13 926	-20 797
		Utsatt skatt	2 984	-5 203
-657	-5 229	Utsatt skatt på merverdier	0	682
0	0	Herav ikke balanseført utsatt skattefordel	0	2
-657	-5 229	Utsatt skatt i balansen	2 984	-4 519



This file is sealed with a digital signature. The seal is a guarantee for the authenticity of the document.

Document ID:
763B5D3CA5414D298FF439B7B8D94F34



Kapnord AS - Konsernregnskap

Noter til regnskapet for 2020

Grunnlag for skattekostnad, endring i utsatt skatt og betalbar skatt

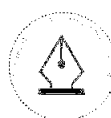
		Grunnlag for betalbar skatt			
24 801	25 909	Resultat før skattekostnad	22 191	61 907	
-32 125	-33 831	Permanente forskjeller	-6 142	-41 471	
-7 324	-7 922	Grunnlag for skattekostnad på årets resultat	16 049	20 436	
0	0	Endring i midlertidige forskjeller	4 473	312	
0	0	Avskåret rentefradrag	0	0	
		Datterselskap med skattemessig underskudd	0		
-18 287	-19 674	Anvendelse av fremførbart underskudd	-25 028	-11 432	
-25 611	-27 596	Gr.lag for bet.bar skatt i res.regnskapet	-4 506	9 316	
25 611	27 596	+/- Mottatt/avgitt konsernbidrag	0	0	
0	0	Skattepliktig inntekt (grunnlag for betalbar skatt i balansen)	-4 506	9 316	

Morselskapet				Konsernet	
2020	2019		2020	2019	
		Fordeling av skattekostnaden			
0	0	Betalbar skatt	0	1 920	
0	0	Før lite avsatt	196	0	
0	0	Sum betalbar skatt	196	1 920	
4 572	4 919	Endring i utsatt skatt/skattefordel	3 742	3 912	
4 572	4 919	Skattekostnad	3 938	5 832	

		Avstemming av årets skattekostnad			
24 801	25 909	Regnskapsmessig resultat før skattekostnad	22 191	61 907	
6 200	6 477	Beregnet skatt	5 548	13 620	
4 572	4 919	Skattekostnad i resultatregnskapet	3 938	5 832	
-1 629	-1 558	Differanse	-1 610	-7 787	

		Differansen består av følgende:			
-1 629	-1 558	Skatt av permanente forskjeller	-1 351	-8 583	
0	0	Endring i utsatt skatt/skattefordel som følge av endret skattesats	0	0	
0	0	Feil fra tidligere år	0	0	
0	0	Andre forskjeller	-259	795	
-1 629	-1 558	Sum forklart differanse	-1 610	-7 789	

		Betalbar skatt i balansen			
0	0	Betalbar skatt i skattekostnaden	0	1 920	
0	0	Skattefunn	-3 003	-1 872	
		Andre differanser	0	0	
0	0	Skattevirkning av konsernbidrag	0	0	
0	0	Betalbar skatt i balansen	-3 003	48	



This file is sealed with a digital signature. The seal is a guarantee for the authenticity of the document.

Document ID:
763B5D3CA5414D298FF439B7B8D94F34



Kapnord AS - Konsernregnskap

Noter til regnskapet for 2020

Note 12 Driftsinntekter

Morselskapet			Konsernet	
2020	2019		2020	2019
3 041	3 216	Salgsinntekter	388 194	391 334
0	0	Andre driftsinntekter (spesifiseres hvis vesentlig)	6 332	7 170
3 041	3 216	Sum	394 526	398 504

2020	2019	Geografisk fordeling	2020	2019
3 041	3 216	Norge	392 180	397 968
0	0	Andre land	2 346	536
3 041	3 216	Sum	394 526	398 504

Note 13 Lønnskostnader, antall ansatte, godtgjørelser, lån til ansatte mm.

Morselskapet			Konsernet	
2019	2019	Lønnskostnader	2020	2019
0	0	Lønninger	48 981	44 839
0	0	Arbeidsgiveravgift	2 327	2 963
0	0	Pensjonskostnader	2 882	3 042
539	507	Andre ytelser	3 394	2 998
539	507	Sum	57 584	53 842

0	0	Sysselsatte årsverk i regnskapsåret har vært	77	72
---	---	--	----	----

Ytelser til ledende personer

Selskapet leier inn daglig leder.

Verken styreleder eller daglig leder har noen bonusavtaler, og de har heller ingen avtaler om godtgjørelse ved opphør av arbeidsforholdet/vervet.

Det er ikke gitt lån/sikkerhetsstillelse til daglig leder, styrets leder eller andre nærstående parter.

Kostnadsført godtgjørelse til revisor

	Morselskap	Konsern
Lovpålagt revisjon (inkl. teknisk bistand med årsregnskap)	25	232
Andre attestasjonstjenester	0	0
Skatterådgivning (inkl. teknisk bistand med skattemelding)	0	0
Annen bistand (må spesifiseres)	81	119
Sum	106	351



This file is sealed with a digital signature.
The seal is a guarantee for the authenticity
of the document.

Document ID:
763B5D3CA5414D298FF439B7B8D94F34



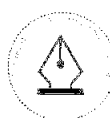
Kapnord AS - Konsernregnskap

Noter til regnskapet for 2020

Note 14 Spesifikasjon av finansinntekter og finanskostnader

Morselskapet		Finansinntekter	Konsernet	
2020	2019		2020	2019
0	0	Renteinntekt	1 132	499
886	731	Andre finansinntekter	8 792	933
886	731	Sum finansinntekter	9 924	1 432

Morselskapet		Finanskostnader	Konsernet	
2019	2019		2020	2019
0	0	Rentekostnad	6 972	12 598
2 818	3 701	Andre finanskostnader	50	210
2 818	3 701	Sum finanskostnader	7 022	12 808



This file is sealed with a digital signature.
The seal is a guarantee for the authenticity
of the document.

Document ID:
763B5D3CA5414D298FF439B7B8D94F34

Kontantstrømpoppstilling
Kapnord AS mor/konsern 2020

Tnok

Morselskap		Konsern	
2020	2019	2020	2019
Kontrantstrømmer fra operasjonelle aktiviteter			
24 801	25 909	22 191	61 907
-	-	- 244	- 2 812
- 3 041	3 216	- 26	- 3 216
-	-	31 329	35 920
-	-	- 801	- 27 534
-	-	15 431	- 23 338
-	-	48 478	36 772
- 4	1	- 2 429	- 10 972
2 000	3 440	62 368	66 452
23 756	26 133	176 297	133 179
Kontanstrøm fra investeringsaktiviteter			
-	-	26	2 503
-	-	- 10 316	- 51 241
150	-	-	-
- 5 037	-	- 6 464	-
-	2 091	- 16 059	- 2 091
8 809	8 591	-	16 081
3 922	6 500	- 32 813	- 34 748
Kontantsstrøm fra finansiseringsaktiviteter			
-	-	- 21 379	- 75 686
-	-	-	-
-	-	-	7 506
100 449	3 701	21 377	60 134
- 164 363	-	- 164 363	- 32 068
- 63 914	3 701	- 164 365	- 55 126
- 36 236	36 333	- 20 881	43 305
57 764	21 431	72 954	29 649
21 528	57 765	52 073	72 954
Denne består av:			
21 528	57 765	52 073	72 954
Bankinnskudd m.v.			

This file is sealed with a digital signature.
The seal is a guarantee for the authenticity
of the document.Document ID:
763B5D3CA5414D298FF439B7B8D94F34



BDO AS
Søndre Gate 3
8624 Mo i Rana

Uavhengig revisors beretning

Til generalforsamlingen i Kapnord AS

Uttalelse om revisjonen av årsregnskapet

Konklusjon

Vi har revidert Kapnord AS sitt årsregnskap.

Årsregnskapet består av:

- Selskapsregnskapet, som består av balanse per 31. desember 2020, resultatregnskap og kontantstrømoppstilling for regnskapsåret avsluttet per denne datoen og noter, herunder et sammendrag av viktige regnskapsprinsipper, og
- Konsernregnskapet, som består av balanse per 31. desember 2020, resultatregnskap og kontantstrømoppstilling for regnskapsåret avsluttet per denne datoen og noter, herunder et sammendrag av viktige regnskapsprinsipper.

Etter vår mening:

- Er årsregnskapet avgitt i samsvar med lov og forskrifter
- Gir selskapsregnskapet et rettviseende bilde av den finansielle stillingen til Kapnord AS per 31. desember 2020 og av selskapets resultater og kontantstrømmer for regnskapsåret som ble avsluttet per denne datoen i samsvar med regnskapslovens regler og god regnskapsskikk i Norge
- Gir konsernregnskapet et rettviseende bilde av den finansielle stillingen til konsernet Kapnord AS per 31. desember 2020 og av konsernets resultater og kontantstrømmer for regnskapsåret som ble avsluttet per denne datoen i samsvar med regnskapslovens regler og god regnskapsskikk i Norge.

Grunnlag for konklusjonen

Vi har gjennomført revisjonen i samsvar med lov, forskrift og god revisjonsskikk i Norge, herunder de internasjonale revisjonsstandardene International Standards on Auditing (ISA-ene). Våre oppgaver og plikter i henhold til disse standardene er beskrevet i Revisors oppgaver og plikter ved revisjon av årsregnskapet. Vi er uavhengige av selskapet slik det kreves i lov og forskrift, og har overholdt våre øvrige etiske forpliktelser i samsvar med disse kravene. Etter vår oppfatning er innhentet revisjonsbevis tilstrekkelig og hensiktsmessig som grunnlag for vår konklusjon.

Annen informasjon

Ledelsen er ansvarlig for annen informasjon. Annen informasjon består av årsberetningen.

Vår uttalelse om revisjonen av årsregnskapet dekker ikke annen informasjon, og vi attesterer ikke den andre informasjonen.

I forbindelse med revisjonen av årsregnskapet er det vår oppgave å lese annen informasjon identifisert ovenfor med det formål å vurdere hvorvidt det foreligger vesentlig inkonsistens mellom



annen informasjon og årsregnskapet, kunnskap vi har opparbeidet oss under revisjonen, eller hvorvidt den tilsynelatende inneholder vesentlig feilinformasjon.

Dersom vi, på bakgrunn av arbeidet vi har utført, konkluderer med at disse andre opplysningene inneholder vesentlig feilinformasjon, er vi pålagt å uttale oss om dette. Vi har ingenting å rapportere i så henseende.

Styret og daglig leders ansvar for årsregnskapet

Styret og daglig leder (ledelsen) er ansvarlig for å utarbeide årsregnskapet i samsvar med lov og forskrifter, herunder for at det gir et rettviseende bilde i samsvar med regnskapslovens regler og god regnskapsskikk i Norge. Ledelsen er også ansvarlig for slik intern kontroll som den finner nødvendig for å kunne utarbeide et årsregnskap som ikke inneholder vesentlig feilinformasjon, verken som følge av misligheter eller utilsiktede feil.

Ved utarbeidelsen av årsregnskapet må ledelsen ta standpunkt til selskapets og konsernets evne til fortsatt drift og opplyse om forhold av betydning for fortsatt drift. Forutsetningen om fortsatt drift skal legges til grunn for årsregnskapet så lenge det ikke er sannsynlig at virksomheten vil bli avvirket.

Revisors oppgaver og plikter ved revisjonen av årsregnskapet

Vårt mål er å oppnå betryggende sikkerhet for at årsregnskapet som helhet ikke inneholder vesentlig feilinformasjon, verken som følge av misligheter eller utilsiktede feil, og å avgi en revisjonsberetning som inneholder vår konklusjon. Betryggende sikkerhet er en høy grad av sikkerhet, men ingen garanti for at en revisjon utført i samsvar med lov, forskrift og god revisjonsskikk i Norge, herunder ISA-ene, alltid vil avdekke vesentlig feilinformasjon som eksisterer. Feilinformasjon kan oppstå som følge av misligheter eller utilsiktede feil. Feilinformasjon blir vurdert som vesentlig dersom den enkeltvis eller samlet med rimelighet kan forventes å påvirke økonomiske beslutninger som brukerne foretar basert på årsregnskapet.

For videre beskrivelse av revisors oppgaver og plikter vises det til:
<https://revisorforeningen.no/revisjonsberetninger>

Uttalelse om andre lovmessige krav

Konklusjon om årsberetningen

Basert på vår revisjon av årsregnskapet som beskrevet ovenfor, mener vi at opplysningene i årsberetningen om årsregnskapet, forutsetningen om fortsatt drift og forslaget til anvendelse av overskuddet er konsistente med årsregnskapet og i samsvar med lov og forskrifter.

Konklusjon om registrering og dokumentasjon

Basert på vår revisjon av årsregnskapet som beskrevet ovenfor, og kontrollhandlinger vi har funnet nødvendig i henhold til internasjonal standard for attestasjonsoppdrag (ISAE) 3000 «Attestasjonsoppdrag som ikke er revisjon eller forenklet revisorkontroll av historisk finansiell informasjon», mener vi at ledelsen har oppfylt sin plikt til å sørge for ordentlig og oversiktlig registrering og dokumentasjon av selskapets og konsernets regnskapsopplysninger i samsvar med lov og god bokføringsskikk i Norge.



BDO AS

Trond Olsen
statsautorisert revisor
(elektronisk signert)

Penneo Dokumentnøkkel: Q5SVW-XU4E6-OKMAL-OW32S-Y7ZBK-827BN



PENNEO

Signaturene i dette dokumentet er juridisk bindende. Dokument signert med "Penneo™ - sikker digital signatur".
De signerende parter sin identitet er registrert, og er listet nedenfor.

"Med min signatur bekrefter jeg alle datoer og innholdet i dette dokument."

Trond Olsen

Statsautorisert revisor

På vegne av: BDO AS

Serienummer: 9578-5992-4-888376

IP: 188.95.xxx.xxx

2021-06-11 12:20:21Z



Penneo Dokumentnøkkel: Q5SVW-XU4E6-OKMAL-OW32S-Y7ZBK-87BN

Dokumentet er signert digitalt, med **Penneo.com**. Alle digitale signatur-data i dokumentet er sikret og validert av den datamaskin-utregnede hash-verdien av det opprinnelige dokument. Dokumentet er låst og tids-stemplet med et sertifikat fra en betrodd tredjepart. All kryptografisk bevis er integrert i denne PDF, for fremtidig validering (hvis nødvendig).

Hvordan bekrefter at dette dokumentet er originalen?

Dokumentet er beskyttet av ett Adobe CDS sertifikat. Når du åpner dokumentet i

Adobe Reader, skal du kunne se at dokumentet er sertifisert av **Penneo e-signature service <penneo@penneo.com>**. Dette garanterer at innholdet i dokumentet ikke har blitt endret.

Det er lett å kontrollere de kryptografiske beviser som er lokalisert inne i dokumentet, med Penneo validator - <https://penneo.com/validate>