



ÅRSREGNSKAPET FOR REGNSKAPSÅRET 2021 - GENERELL INFORMASJON

Enheten

Organisasjonsnummer: 974 332 582
Organisasjonsform: Aksjeselskap
Foretaksnavn: EVINY ELEKTRIFISERING AS
Forretningsadresse: Solheimsgaten 5
5058 BERGEN

Regnskapsår

Årsregnskapets periode: 01.01.2021 - 31.12.2021

Konsern

Morselskap i konsern: Ja
Konsernregnskap lagt ved: Nei

Regnskapsregler

Regler for små foretak benyttet: Ja
Benyttet ved utarbeidelsen av årsregnskapet til selskapet: Regnskapslovens alminnelige regler

Årsregnskapet fastsatt av kompetent organ

Bekreftet av representant for selskapet: Kristian Karlsson Vikne
Dato for fastsettelse av årsregnskapet: 11.05.2022

Grunnlag for avgivelse

År 2021: Årsregnskapet er elektronisk innlevert
År 2020: Tall er hentet fra elektronisk innlevert årsregnskap fra 2021

Det er ikke krav til at årsregnskapet m.v. som sendes til Regnskapsregisteret er undertegnet. Kontrollen på at dette er utført ligger hos revisor/enhetens øverste organ. Sikkerheten ivaretas ved at innsender har rolle/rettighet for innsending av årsregnskapet via Altinn, og ved at det bekreftes at årsregnskapet er fastsatt av kompetent organ.

Brønnøysundregistrene, 01.07.2023



Resultatregnskap

Beløp i: NOK	Note	2021	2020
RESULTATREGNSKAP			
Inntekter			
Andre inntekter	3, 4	73 784 739	33 350 153
Sum inntekter		73 784 739	33 350 153
Kostnader			
Endring i beholdning av varer under tilvirkning og ferdig tilvirkede varer	4	29 302 943	14 653 260
Endring i beholdning av egentilvirkede anleggsmidler		-2 783 481	-2 680 328
Lønnskostnad	5, 6	23 062 811	20 847 498
Avskrivninger og nedskrivninger	7, 8	47 071 800	27 266 909
Annen driftskostnad	4, 9, 10	43 101 612	36 379 187
Sum kostnader		139 755 684	96 466 527
Driftsresultat		-65 970 945	-63 116 374
Finansinntekter og finanskostnader			
Inntekt på investering i datterselskap		-11 788 565	-1 940 569
Annen finansinntekt	11	1 142 241	515 254
Sum finansinntekter		-10 646 324	-1 425 315
Annen finanskostnad	4, 11, 12	3 794 050	3 998 019
Sum finanskostnader		3 794 050	3 998 019
Netto finans		-14 440 374	-5 423 334
Ordinært resultat før skattekostnad		-80 411 319	-68 539 708
Skattekostnad på ordinært resultat	13	-14 533 483	-15 052 596
Ordinært resultat etter skattekostnad		-65 877 836	-53 487 112
Årsresultat		-65 877 836	-53 487 112
Årsresultat etter minoritetsinteresser		-65 877 836	-53 487 112



Resultatregnskap

Beløp i: NOK	Note	2021	2020
Totalresultat		-65 877 836	-53 487 112
Overføringer og disponeringer			
Avsatt til annen egenkapital		-65 877 836	-53 487 112
Sum overføringer og disponeringer	14	-65 877 836	-53 487 112



Balanse

Beløp i: NOK	Note	2021	2020
BALANSE - EIENDELER			
Anleggsmidler			
Immaterielle eiendeler			
Immaterielle eiendeler	7	47 568 135	26 186 155
Sum immaterielle eiendeler		47 568 135	26 186 155
Varige driftsmidler			
Varige driftsmidler	4, 8	222 794 967	161 230 167
Sum varige driftsmidler		222 794 967	161 230 167
Finansielle anleggsmidler			
Investering i annet foretak i samme konsern	12	78 663 209	66 499 914
Investeringer i tilknyttet selskap	12	99 105 562	800 000
Investeringer i aksjer og andeler		30 000	
Lån til ansatte	15	509 475	520 760
Andre langsiktige fordringer	15	38 000	714 773
Sum finansielle anleggsmidler		178 346 246	68 535 447
Sum anleggsmidler		448 709 348	255 951 769
Omløpsmidler			
Varer			
Fordringer			
Kundefordringer	4	3 306 371	7 451 540
Andre kortsiktige fordringer		24 145 646	16 742 176
Konsernfordringer	4	189 284 351	225 001 860
Sum fordringer		216 736 368	249 195 577
Bankinnskudd, kontanter o.l.	16		
Sum omløpsmidler		216 736 368	249 195 577
SUM EIENDELER		665 445 717	505 147 345

BALANSE - EGENKAPITAL OG GJELD



Balanse

Beløp i: NOK	Note	2021	2020
Egenkapital			
Innskutt egenkapital			
Aksjekapital	14, 17	28 550 000	28 550 000
Annen innskutt egenkapital	14	247 056 247	147 416 588
Sum innskutt egenkapital		275 606 247	175 966 588
Sum egenkapital		275 606 247	175 966 588
Gjeld			
Langsiktig gjeld			
Pensjonsforpliktelser	6	6 075 656	4 839 645
Utsatt skatt	13	3 686 080	939 605
Sum avsetninger for forpliktelser		9 761 736	5 779 250
Annen langsiktig gjeld			
Sum langsiktig gjeld		9 761 736	5 779 250
Kortsiktig gjeld			
Leverandørgjeld	4	8 826 024	23 815 812
Skyldige offentlige avgifter mm.		1 834 987	1 513 953
Gjeld til konsernselskaper	4, 16	352 863 301	288 500 890
Annen kortsiktig gjeld		16 553 422	9 570 853
Sum kortsiktig gjeld		380 077 733	323 401 507
Sum gjeld		389 839 470	329 180 757
SUM EGENKAPITAL OG GJELD		665 445 717	505 147 345



Brønnøysundregistrene

ÅRSREGNSKAP FOR REGNSKAPSÅRET 2021 - GENERELL INFORMASJON

Journalnummer: 2022 388689

Enheten

Organisasjonsnummer: 974 332 582
Organisasjonsform: Aksjeselskap
Foretaksnavn: EVINY ELEKTRIFISERING AS
Forretningsadresse: Kokstadvegen 37
5257 KOKSTAD

Regnskapsår

Årsregnskapets periode: 01.01.2021 - 31.12.2021

Konsern

Morselskap i konsern: Ja
Konsernregnskap lagt ved: Nei

Regnskapsregler

Regler for små foretak benyttet: Ja
Benyttet ved utarbeidelsen av
årsregnskapet til selskapet: Regnskapslovens alminnelige regler

Årsregnskapet fastsatt av kompetent organ

Bekreftet av representant for selskapet: Kristian Karlsson Vikne
Dato for fastsettelse av årsregnskapet: 11.05.2022

Grunnlag for avgivelse

År 2021: Årsregnskap er elektronisk innlevert.
År 2020: Tall er hentet fra elektronisk innlevert årsregnskap fra 2021.

Det er ikke krav til at årsregnskapet m.v. som sendes til Regnskapsregisteret er undertegnet. Kontrollen på at dette er utført ligger hos revisor/enhetens øverste organ. Sikkerheten ivaretas ved at innsender har rolle/rettighet for innsending av årsregnskapet via Altinn, og ved at det bekreftes at årsregnskapet er fastsatt av kompetent organ.

Brønnøysundregistrene, 11.06.2022



Organisasjonsnr: 974 332 582
EVINY ELEKTRIFISERING AS

RESULTATREGNSKAP

Beløp i: NOK	Note	2021	2020
RESULTATREGNSKAP			
Inntekter			
Andre inntekter	3, 4	73 784 739	33 350 153
Sum inntekter		73 784 739	33 350 153
Kostnader			
Endring i beholdning av varer under tilvirkning og ferdig tilvirkede varer	4	29 302 943	14 653 260
Endring i beholdning av egentilvirkede anleggsmidler		-2 783 481	-2 680 328
Lønnskostnad	5, 6	23 062 811	20 847 498
Avskrivninger og nedskrivninger	7, 8	47 071 800	27 266 909
Annen driftskostnad	4, 9, 10	43 101 612	36 379 187
Sum kostnader		139 755 684	96 466 527
Driftsresultat		-65 970 945	-63 116 374
Finansinntekter og finanskostnader			
Inntekt på investering i datterselskap		-11 788 565	-1 940 569
Annen finansinntekt	11	1 142 241	515 254
Sum finansinntekter		-10 646 324	-1 425 315
Annen finanskostnad	4, 11, 12	3 794 050	3 998 019
Sum finanskostnader		3 794 050	3 998 019
Netto finans		-14 440 374	-5 423 334
Ordinært resultat før skattekostnad			
Skattekostnad på ordinært resultat	13	-14 533 483	-15 052 596
Ordinært resultat etter skattekostnad		-65 877 836	-53 487 112
Årsresultat		-65 877 836	-53 487 112
Årsresultat etter minoritetsinteresser		-65 877 836	-53 487 112
Totalresultat		-65 877 836	-53 487 112
Overføringer og disponeringer			
Avsatt til annen egenkapital		-65 877 836	-53 487 112



Sum overføringer og disponeringer	14	-65 877 836	-53 487 112
--------------------------------------	----	-------------	-------------



Organisasjonsnr: 974 332 582
EVINY ELEKTRIFISERING AS

BALANSE

<u>Beløp i: NOK</u>	<u>Note</u>	<u>2021</u>	<u>2020</u>
BALANSE - EIENDELER			
Anleggsmidler			
Immaterielle eiendeler			
Immaterielle eiendeler	7	47 568 135	26 186 155
Sum immaterielle eiendeler		47 568 135	26 186 155
Varige driftsmidler			
Varige driftsmidler	4, 8	222 794 967	161 230 167
Sum varige driftsmidler		222 794 967	161 230 167
Finansielle anleggsmidler			
Investering i annet			
foretak i samme konsern	12	78 663 209	66 499 914
Investeringer i			
tilknyttet selskap	12	99 105 562	800 000
Investeringer i aksjer og			
andeler		30 000	
Lån til ansatte	15	509 475	520 760
Andre langsiktige			
fordringer	15	38 000	714 773
Sum finansielle anleggsmidler		178 346 246	68 535 447
Sum anleggsmidler		448 709 348	255 951 769
Omløpsmidler			
Varer			
Fordringer			
Kundefordringer	4	3 306 371	7 451 540
Andre kortsiktige			
fordringer		24 145 646	16 742 176
Konsernfordringer	4	189 284 351	225 001 860
Sum fordringer		216 736 368	249 195 577
Bankinnskudd, kontanter o.			
l.	16		
Sum omløpsmidler		216 736 368	249 195 577
SUM EIENDELER		665 445 717	505 147 345
BALANSE - EGENKAPITAL OG GJELD			
Egenkapital			
Innskutt egenkapital			
Aksjekapital	14, 17	28 550 000	28 550 000
Annen innskutt egenkapital	14	247 056 247	147 416 588



Sum innskutt egenkapital		275 606 247	175 966 588
Sum egenkapital		275 606 247	175 966 588
Gjeld			
Langsiktig gjeld			
Pensjonsforpliktelser	6	6 075 656	4 839 645
Utsatt skatt	13	3 686 080	939 605
Sum avsetninger for forpliktelser		9 761 736	5 779 250
Annen langsiktig gjeld			
Sum langsiktig gjeld		9 761 736	5 779 250
Kortsiktig gjeld			
Leverandørgjeld	4	8 826 024	23 815 812
Skyldige offentlige avgifter mm.		1 834 987	1 513 953
Gjeld til konsernselskaper	4, 16	352 863 301	288 500 890
Annen kortsiktig gjeld		16 553 422	9 570 853
Sum kortsiktig gjeld		380 077 733	323 401 507
Sum gjeld		389 839 470	329 180 757
SUM EGENKAPITAL OG GJELD		665 445 717	505 147 345



Organisasjonsnr: 974 332 582
EVINY ELEKTRIFISERING AS

NOTEOPPLYSNINGER - SELSKAP - alle poster oppgitt i hele tall

Note

Antall aksjer og aksjeeiere

Note

Antall årsverk i regnskapsåret

Virksomheten har hatt følgende antall årsverk:
22.50

Omløpsmidler Startdato Sluttdato Endring

Skattemessig fremf.undersk. Startdato Sluttdato Endring

Kortsiktig gjeld Startdato Sluttdato Endring



Deloitte.

Deloitte AS
Lars Hilles gate 30
Postboks 6013 Postterminalen
NO-5892 Bergen
Norway

Tel: +47 55 21 81 00
www.deloitte.no

Til generalforsamlingen i Eviny Elektrifisering AS

UAVHENGIG REVISORS BERETNING

Konklusjon

Vi har revidert Eviny Elektrifisering AS' årsregnskap som består av balanse per 31. desember 2021, resultatregnskap og kontantstrømpoppstilling for regnskapsåret avsluttet per denne datoen og noter til årsregnskapet, herunder et sammendrag av viktige regnskapsprinsipper.

Etter vår mening

- oppfyller årsregnskapet gjeldende lovkrav, og
- gir årsregnskapet et rettviseende bilde av selskapets finansielle stilling per 31. desember 2021, og av dets resultater og kontantstrømmer for regnskapsåret avsluttet per denne datoen i samsvar med regnskapslovens regler og god regnskapsskikk i Norge.

Grunnlag for konklusjonen

Vi har gjennomført revisjonen i samsvar med de internasjonale revisjonsstandardene International Standards on Auditing (ISA-ene). Våre oppgaver og plikter i henhold til disse standardene er beskrevet nedenfor under *Revisors oppgaver og plikter ved revisjonen av årsregnskapet*. Vi er uavhengige av selskapet slik det kreves i lov, forskrift og International Code of Ethics for Professional Accountants utstedt av the International Ethics Standards Board for Accountants (IESBA-reglene), og vi har overholdt våre øvrige etiske forpliktelser i samsvar med disse kravene. Innhentet revisjonsbevis er etter vår vurdering tilstrekkelig og hensiktsmessig som grunnlag for vår konklusjon.

Styrets og daglig leders ansvar for årsregnskapet

Styret og daglig leder (ledelsen) er ansvarlige for å utarbeide årsregnskapet og for at det gir et rettviseende bilde i samsvar med regnskapslovens regler og god regnskapsskikk i Norge. Ledelsen er også ansvarlig for slik internkontroll som den finner nødvendig for å kunne utarbeide et årsregnskap som ikke inneholder vesentlig feilinformasjon, verken som følge av misligheter eller utilsiktede feil.

Ved utarbeidelsen av årsregnskapet må ledelsen ta standpunkt til selskapets evne til fortsatt drift og opplyse om forhold av betydning for fortsatt drift. Forutsetningen om fortsatt drift skal legges til grunn for årsregnskapet så lenge det ikke er sannsynlig at virksomheten vil bli avviklet.

Revisors oppgaver og plikter ved revisjonen av årsregnskapet

Vårt mål er å oppnå betryggende sikkerhet for at årsregnskapet som helhet ikke inneholder vesentlig feilinformasjon, verken som følge av misligheter eller utilsiktede feil, og å avgjøre en revisjonsberetning som inneholder vår konklusjon. Betryggende sikkerhet er en høy grad av sikkerhet, men ingen garanti for at en revisjon utført i samsvar med ISA-ene, alltid vil avdekke vesentlig feilinformasjon som eksisterer. Feilinformasjon kan oppstå som følge av misligheter eller utilsiktede feil. Feilinformasjon blir vurdert som vesentlig dersom den enkeltvis eller samlet med rimelighet kan forventes å påvirke økonomiske beslutninger som brukerne foretar basert på årsregnskapet.

Som del av en revisjon i samsvar med ISA-ene, utøver vi profesjonelt skjønn og utviser profesjonell skepsis gjennom hele revisjonen. I tillegg:

- identifiserer og vurderer vi risikoen for vesentlig feilinformasjon i regnskapet, enten det skyldes misligheter eller utilsiktede feil. Vi utformer og gjennomfører revisjonshandlinger for å håndtere slike risikoer, og innhenter

Deloitte refers to one or more of Deloitte Touche Tohmatsu Limited ("DTL"), its global network of member firms, and their related entities (collectively, the "Deloitte organization"). DTL (also referred to as "Deloitte Global") and each of its member firms and related entities are legally separate and independent entities, which cannot obligate or bind each other in respect of third parties. DTL and each DTL member firm and related entity is liable only for its own acts and omissions, and not those of each other. DTL does not provide services to clients. Please see www.deloitte.no to learn more.

© Deloitte AS

Registrert i Foretaksregisteret Medlemmer av Den norske Revisorforening
Organisasjonsnummer: 980 211 282

Penneo Dokumentnøkkel: JAQTA-FVK2H-Y21EH-JSK4Z-F808L-ENEV4



Deloitte.

side 2
Uavhengig revisors beretning -
Evinyl Elektrifisering AS

revisjonsbevis som er tilstrekkelig og hensiktsmessig som grunnlag for vår konklusjon. Risikoen for at vesentlig feilinformasjon som følge av misligheter ikke blir avdekket, er høyere enn for feilinformasjon som skyldes utilsiktede feil, siden misligheter kan innebære samarbeid, forfalskning, bevisste utelatelser, uriktige fremstillinger eller overstyring av internkontroll.

- opparbeider vi oss en forståelse av den interne kontroll som er relevant for revisjonen, for å utforme revisjonshandlinger som er hensiktsmessige etter omstendighetene, men ikke for å gi uttrykk for en mening om effektiviteten av selskapets interne kontroll.
- evaluerer vi om de anvendte regnskapsprinsippene er hensiktsmessige og om regnskapsestimaterne og tilhørende noteopplysninger utarbeidet av ledelsen er rimelige.
- konkluderer vi på hensiktsmessigheten av ledelsens bruk av fortsatt drift-forutsetningen ved avleggelsen av årsregnskapet, basert på innhentede revisjonsbevis, og hvorvidt det foreligger vesentlig usikkerhet knyttet til hendelser eller forhold som kan skape tvil av betydning om selskapets evne til fortsatt drift. Dersom vi konkluderer med at det eksisterer vesentlig usikkerhet, kreves det at vi i revisjonsberetningen henleder oppmerksomheten på tilleggsopplysningene i årsregnskapet, eller, dersom slike tilleggsopplysninger ikke er tilstrekkelige, at vi modifierer vår konklusjon. Våre konklusjoner er basert på revisjonsbevis innhentet inntil datoen for revisjonsberetningen. Etterfølgende hendelser eller forhold kan imidlertid medføre at selskapet ikke fortsetter driften.
- evaluerer vi den samlede presentasjonen, strukturen og innholdet i årsregnskapet, inkludert tilleggsopplysningene, og hvorvidt årsregnskapet gir uttrykk for de underliggende transaksjonene og hendelsene på en måte som gir et rettviseende bilde.

Vi kommuniserer med styret blant annet om det planlagte omfanget av revisjonen og til hvilken tid revisjonsarbeidet skal utføres. Vi utveksler også informasjon om forhold av betydning som vi har avdekket i løpet av revisjonen, herunder om eventuelle svakheter av betydning i den interne kontrollen.

Bergen, 1. april 2022
Deloitte AS

Helge-Roald Johnsen
statsautorisert revisor

Penneo Dokumentnøkkel: JAQTA-FVK2H-Y21EH-JSK4Z-F808L-ENEV4



PENNEO

Signaturene i dette dokumentet er juridisk bindende. Dokument signert med "Penneo™ - sikker digital signatur".
De signerende parter sin identitet er registrert, og er listet nedenfor.

"Med min signatur bekrefter jeg alle datoer og innholdet i dette dokument."

Helge-Roald Johnsen

Statsautorisert revisor

Serienummer: 9578-5999-4-1349856

IP: 217.173.xxx.xxx

2022-04-08 13:21:17 UTC



Penneo Dokumentnøkkel: JAQTA-FVK2H-Y2TEH-JSK4Z-F808L-ENEV4

Dokumentet er signert digitalt, med **Penneo.com**. Alle digitale signatur-data i dokumentet er sikret og validert av den datamaskin-utregnede hash-verdien av det opprinnelige dokument. Dokumentet er låst og tids-stemplet med et sertifikat fra en betrodd tredjepart. All kryptografisk bevis er integrert i denne PDF, for fremtidig validering (hvis nødvendig).

Hvordan bekrefter at dette dokumentet er originalen?

Dokumentet er beskyttet av ett Adobe CDS sertifikat. Når du åpner dokumentet i

Adobe Reader, skal du kunne se at dokumentet er sertifisert av **Penneo e-signature service <penneo@penneo.com>**. Dette garanterer at innholdet i dokumentet ikke har blitt endret.

Det er lett å kontrollere de kryptografiske beviser som er lokalisert inne i dokumentet, med Penneo validator - <https://penneo.com/validate>



Resultatregnskap Eviny Elektrifisering AS

Driftsinntekter	3,4	73 784 739	33 350 153
Sum driftsinntekter		73 784 739	33 350 153
Aktiverte egne investeringsarbeider		2 783 481	2 680 328
Varekostnad	4	-29 302 943	-14 653 260
Lønnskostnader	5,6	-23 062 811	-20 847 498
Avskrivninger og nedskrivninger	7,8	-47 071 800	-27 266 909
Andre driftskostnader	4,9,10	-43 101 612	-36 379 187
Sum driftskostnader		-139 755 684	-96 466 527
Driftsresultat		-65 970 945	-63 116 374
Inntekt på investering i datter		-11 788 565	-1 940 569
Finansinntekter	11	1 142 241	515 254
Finanskostnader	4,11,12	-3 794 050	-3 998 019
Netto finansposter		-14 440 374	-5 423 334
Resultat før skattekostnad		-80 411 319	-68 539 708
Skattekostnad på ordinært resultat	13	14 533 483	15 052 596
Skattekostnad		14 533 483	15 052 596
Årsresultat		-65 877 836	-53 487 112
Overføringer:			
Avsatt til/fra annen egenkapital		-65 877 836	-53 487 112
Sum overføringer	14	-65 877 836	-53 487 112



Balanse Eviny Elektrifisering AS

Anleggsmidler			
Immaterielle eiendeler			
Andre immaterielle eiendeler	7	47 568 135	26 186 155
Sum immaterielle eiendeler		47 568 135	26 186 155
Varige driftsmidler			
Varige driftsmidler	4,8	222 794 967	161 230 167
Sum varige driftsmidler		222 794 967	161 230 167
Finansielle anleggsmidler			
Investering i datterselskap	12	78 663 209	66 499 914
Investering i tilknyttede selskaper og felleskontrollert virksomhet	12	99 105 562	800 000
Investering i aksjer og andeler		30 000	-
Lån til ansatte	15	509 475	520 760
Øvrige finansielle anleggsmidler	15	38 000	714 773
Sum finansielle anleggsmidler		178 346 246	68 535 447
Sum anleggsmidler		448 709 349	255 951 769
Omløpsmidler			
Fordringer			
Kundefordringer	4	3 306 371	7 451 540
Tilgode konsernselskaper	4	189 284 351	225 001 860
Andre kortsiktige fordringer		24 145 646	16 742 176
Sum fordringer		216 736 368	249 195 577
Bankinnskudd, kontanter og lignende	16	-	-
Sum omløpsmidler		216 736 368	249 195 577
Sum eiendeler		665 445 717	505 147 345



Egenkapital			
Innskutt egenkapital			
Aksjekapital	14,17	28 550 000	28 550 000
Annen innskutt egenkapital	14	247 056 247	147 416 588
Sum innskutt egenkapital		275 606 247	175 966 588
Sum egenkapital		275 606 247	175 966 588
Gjeld			
Avsetninger for forpliktelser			
Pensjonsforpliktelser	6	6 075 656	4 839 645
Utsatt skatt	13	3 686 080	939 605
Sum avsetninger for forpliktelser		9 761 736	5 779 250
Kortsiktig gjeld			
Leverandørgjeld	4	8 826 024	23 815 812
Kortsiktig gjeld til konsernselskap	4,16	352 863 301	288 500 890
Skyldige offentlige avgifter		1 834 987	1 513 953
Annen kortsiktig gjeld		16 553 422	9 570 853
Sum kortsiktig gjeld		380 077 733	323 401 507
Sum gjeld		389 839 470	329 180 757
Sum egenkapital og gjeld		665 445 717	505 147 345

Bergen, 31.12.2021
01.04.2022

Ingrid Von Streng Velken
Styrets leder

Anne Marit Steen
Styremedlem

Pål Tveitevåg
Daglig leder



Kontantstrømanalyse Eviny Elektrifisering AS

Kontantstrømmer fra drift:		
Resultat før skattekostnad	-80 411 319	-68 539 708
Avskrivninger og nedskrivninger	47 071 800	27 266 909
Gevinst (-)/tap (+) ved salg av driftsmiddel	-7 753 221	-
Total pensjonskostnad	2 085 017	2 018 400
Innbetalt til pensjonsordning inkl. betalt arbeidsgiveravgift	-556	-621 442
Inntekt fra investering i datterselskap uten kontanteffekt	11 788 565	1 940 569
Endring i varelager, kundefordringer, mellomværende og andre kortsiktige fordringer	-1 877 589	17 997 676
Endring leverandørgjeld, skyldige avgifter og annen kortsiktig gjeld og forpliktelser*	88 581 705	151 008 758
Netto kontantstrøm fra drift	59 484 403	131 071 162
* Inkl. mellomværende konsernkontoordning. Årets endring utgjør 96,5 mill. kroner.		
Kontantstrømmer fra investeringsaktiviteter:		
Innbetalinger ved salg av varige driftsmidler og immaterielle eiendeler	11 000 000	4 220 393
Utbetalinger ved kjøp av varige driftsmidler og immaterielle eiendeler	-142 723 971	-124 289 209
Innbetalinger ved salg av investering i datterselskaper og tilknyttede selskaper og felleskontrollert virksomhet	750 000	-
Utbetalinger ved investering i datterselskaper og tilknyttede selskaper og felleskontrollert virksomhet	-103 183 429	-32 856 357
Utbetalinger ved investering i andre aksjer og eierandeler	-30 000	-
Endring i øvrige finansielle anleggsmidler	688 058	-1 197 533
Netto kontantstrøm fra investeringsaktiviteter	-233 499 343	-154 122 706
Kontantstrømmer fra finansieringsaktiviteter:		
Innbetalt konsernbidrag	220 027 911	23 051 544
Utbetalt konsernbidrag til datterselskaper	-46 012 971	-
Netto kontantstrøm fra finansieringsaktiviteter	174 014 940	23 051 544
Netto endring i bankinnskudd, kontanter og lignende	-	-
Beholdning av bankinnskudd, kontanter og lignende pr. 1.1.	-	-
Beholdning av bankinnskudd, kontanter og lignende pr. 31.12.	-	-



Note 1: Generell informasjon

I 2021 ble fornybarselskapet BKK delt opp i to merkevarer. Nettselskapet heter fortsatt BKK, mens den øvrige delen av konsernet har skiftet navn til Eviny.

BKK Elektrifisering AS skiftet i den forbindelse navn til Eviny Elektrifisering AS.

Eviny Elektrifisering AS er et norsk aksjeselskap, stiftet og hjemmehørende i Norge. Selskapet eies 100% av Eviny AS. Selskapets hovedkontor er i Bergen og har postadresse Postboks 7050, 5020 Bergen.

Selskapet bygger, eier og drifter infrastruktur for lav- og nullutslippsløsninger samt annen virksomhet knyttet til dette. Selskapet investerer også i andre virksomheter med samme formål.

Note 2: Regnskapsprinsipper

Årsregnskapet er satt opp i samsvar med regnskapsloven av 1998, og god regnskapsskikk i Norge (NGAAP).

Hovedregel for vurdering og klassifisering av eiendeler og gjeld

Eiendeler bestemt til varig eie eller bruk er klassifisert som anleggsmidler. Andre eiendeler er klassifisert som omløpsmidler. Fordringer som skal tilbakebetales innen ett år er klassifisert som omløpsmidler.

Nedskrivning av varige driftsmidler og immaterielle eiendeler vurderes når det foreligger indikasjoner på verdifall for eiendelen. Det foretas da en beregning av gjenvinnbart beløp som er det høyeste av diskonterte fremtidige kontantstrømmer og estimert salgspris fratrukket salgskostnader. Dersom beregningen viser en lavere verdi enn regnskapsført verdi, nedskrives eiendelen til gjenvinnbart beløp. Anleggsmidler med begrenset økonomisk levetid avskrives planmessig. Langsiktig gjeld balanseføres til nominell verdi og endres ikke ved renteendring.

Omløpsmidler vurderes til det laveste av anskaffelseskost og virkelig verdi. Kortsiktig gjeld balanseføres til nominell verdi og endres ikke ved renteendring.

Immaterielle eiendeler

Immaterielle eiendeler er balanseført dersom kriteriene for balanseføring er oppfylt. Immaterielle eiendeler med bestemt levetid avskrives over økonomisk levetid og testes for nedskrivning ved indikasjon på verdifall.

Varige driftsmidler og avskrivninger

Varige driftsmidler vurderes til historisk kost etter fradrag for planmessige lineære avskrivninger. Avskrivninger foretas fra og med det året anleggsmidlene tas i bruk. Aktiverte egne investeringsarbeider vurderes til tilvirkningskost. Renter i anleggsperioden aktiveres. Rentene beregnes som et gjennomsnitt av selskapets innlånskostnader.

Aksjer i datterselskap

Datterselskap er selskap hvor Eviny AS har bestemmende innflytelse over finansielle og driftsmessige prinsipper. Bestemmende innflytelse oppnås normalt når selskapet eier mer enn 50 % av de stemmeberettigede aksjene.

Investeringer i datterselskap er vurdert etter egenkapitalmetoden i morselskapets regnskap. På kjøpstidspunktet regnskapsføres investering i datterselskap til anskaffelseskost inklusiv merverdi. Inntekt på investering i datter består av andel av resultat etter skatt i datterselskapene, samt gevinst og tap ved realisasjon av aksjer. Ved beregning av resultatandelen skal det også tas hensyn til mer-/mindreverdi på kjøpstidspunktet. I tillegg må det regnskapsmessige resultatet korrigeres for amortisering av mer-/mindreverdi og tilhørende utsatt skatt/utsatt skattefordel. Resultatandelen beregnes av resultatet etter skatt. Eventuell nedskrivning av merverdi inkluderes i resultatandelen.

Aksjer i felleskontrollert virksomhet

Som felleskontrollert virksomhet defineres en felleskontrollert ordning der de partene som har felles kontroll over ordningen, har rett til ordningens netto eiendeler. Felles kontroll foreligger når beslutninger om relevante aktiviteter krever enstemmighet mellom de partene som deler kontroll.

Investeringer i felleskontrollert virksomhet vurderes etter kostmetoden i morselskapets regnskap. Investeringene i felleskontrollert virksomhet blir nedskrevet til virkelig verdi dersom det oppstår et verdifall som ikke er forbigående.



Mottatt utbytte og andre overskuddsutdelinger fra selskapene inntektsføres som finansinntekt. Overstiger utbyttet fra felleskontrollert virksomhet andel av tilbakeholdt resultat etter kjøpet, representerer den overskytende del tilbakebetaling av investert kapital og utdelingene fratrekkes investeringens verdi i balansen.

Fordringer

Kundefordringer føres i balansen etter fradrag for avsetning til forventede tap. Avsetning til tap er gjort på grunnlag av individuell vurdering av fordringene og en tilleggsavsetning som skal dekke øvrige påregnelige tap. Vesentlige økonomiske problemer hos kunden, sannsynligheten for at kunden vil gå konkurs eller gjennomgå økonomisk restrukturering og utsettelse og mangler ved betalinger anses som indikatorer på at kundefordringer må nedskrives.

Periodiserte inntekter er balanseført under Andre kortsiktige fordringer / Annen kortsiktig gjeld. Andre fordringer inklusive lån til ansatte vurderes til laveste av virkelig verdi og anskaffelseskost.

Pensjon

Evinys ytelsesbaserte pensjonsordning ble lukket fra 1. januar 2016. Personell ansatt etter nevnte dato og tidligere ansatte som valgte det innen 1. juni 2016, har tjenstepensjonsordning med innskuddsplan. Personell født i 1963 eller senere ble i 2019 besluttet overført til innskuddsordningen med virkning fra 1. januar 2020.

Ytelsespensjon

Pensjonsforpliktelse er beregnet iht. retningslinjene i Norsk Regnskapsstandard for Pensjonskostnader NRS 6, punkt 67. Dette innebærer at måleregulene og reglene om resultatspesifikasjon i IAS 19 er anvendt i selskapsregnskapet. Periodens netto pensjonskostnader er inkludert i lønnskostnader, og består av summen av periodens pensjonsopptjening, effekt av planendringer og nettorente på netto pensjonseiendel eller pensjonsforpliktelse.

Pensjonsforpliktelsene er beregnet på grunnlag av anbefalinger fra Norsk Regnskaps Stiftelse når det gjelder diskonteringsrente, forventet lønnsvekst og G regulering.

Spesifikasjon av pensjonskostnad og forpliktelse er vist i note 6.

Alle estimatawik (aktuarielle gevinster og tap) føres løpende mot egenkapitalen.

Innskuddspensjon

Innskuddspensjon er en pensjonsordning hvor Evinys Elektrifisering AS betaler faste bidrag til en separat juridisk enhet. Evinys Elektrifisering AS har ingen juridisk eller annen forpliktelse til å betale ytterligere bidrag i tilfelle enheten ikke har nok midler til å betale alle ansattes ytelser knyttet til opptjeningen i inneværende og tidligere perioder. Evinys Elektrifisering AS betaler innskudd til BKK Pensjonskasse som administrerer innskuddsordningen. Bidrag til den innskuddsbaserte pensjonsordningen kostnadsføres som lønn når de påløper.

Innskuddssatsene er 6% av lønn opp til 7,1 G og 18% for lønn mellom 7,1 G og 12 G.

Skatter

Skattekostnaden i resultatregnskapet består av betalbar skatt og endring i utsatt skatt. Betalbar skatt er beregnet av årets skattemessige resultat. Endring i utsatt skatt er skatt på endring i midlertidige resultatforskjeller samt underskudd til fremføring. Balanseført betalbar skatt inngår i kortsiktig gjeld.

Utsatt skatt og utsatt skattefordel blir beregnet på midlertidige forskjeller mellom skattemessige og regnskapsmessige verdier. En positiv forskjell innebærer at selskapet har en fremtidig skatteforpliktelse som gir utsatt skatt i balansen. Utsatt skattefordel oppstår når selskapet har netto negative midlertidige forskjeller. Negative og positive midlertidige forskjeller utlignes.

Netto utsatt skattefordel balanseføres i den grad det er sannsynlig at denne kan bli nyttiggjort.

Prinsipper for kontantstrømoppstilling

Kontantstrømoppstillingen er utarbeidet med basis i den indirekte metoden. Dette innebærer at man i analysen tar utgangspunkt i foretakets årsresultat for å kunne presentere kontantstrømmer tilført fra henholdsvis ordinær drift, investeringsvirksomhet og finansieringsvirksomhet.

**Prinsipper for inntekts- og kostnadsføring**

Inntektsføring ved salg av varer og tjenester foretas ved opptjening, mens kostnadsføring skjer etter sammenstillingsprinsippet.

Nærstående parter

Selskapet er eid 100% av Eviny AS. I tillegg til Eviny AS er også eiere av mor nærstående til selskapet. Alle døtre av Eviny AS og deres tilknyttede selskaper, samt tilknyttede selskaper av Eviny AS og deres døtre, er også nærstående parter.

Bruk av estimater

Regnskapet er basert på forutsetninger og estimater som påvirker regnskapsført verdi av eiendeler, forpliktelser, inntekter og kostnader. Beste estimater ved tidspunkt for avleggelse av regnskapet legges til grunn, men faktiske tall kan avvike fra opprinnelige estimater.



Note 3: Driftsinntekter

Driftsinntekter*	55 770 980	28 919 144
Andre driftsinntekter	9 576 721	4 337 082
Leieinntekter	683 818	-
Andre inntekter	7 753 221	93 927
Sum driftsinntekter	73 784 739	33 350 153

* Driftsinntekter består i hovedsak av inntekter fra salg av varer og tjenester knyttet til selskapets satsinger på hurtiglading og mobil energi. Driftsinntektene inneholder også inntekter fra satsingen på lading for borrettslag som ble overdratt til Elaway AS 1.4.2021 og satsingen på havbrukanlegg som ble overdratt til Plug AS 6.7.2021.



Note 4: Transaksjoner og mellomværende med nærstående parter

Selskapet er 100 % eid av Eviny AS. I tillegg til Eviny AS er også eiere av mor nærstående til selskapet. Alle døtre av Eviny AS og deres tilknyttede selskaper, samt tilknyttede selskaper av Eviny AS og deres døtre, er også nærstående parter.

Personer som angitt i note 5 er også nærstående parter av selskapet. Utover transaksjoner som angis i denne note og note 5, er det ikke transaksjoner eller utestående av betydning med nærstående parter.

Transaksjoner med nærstående parter er inngått som del av den ordinære virksomheten til markedsmessige vilkår.

Kortsiktige fordringer på nærstående parter kommer fra salg av varer og tjenester. Kortsiktig gjeld til nærstående parter kommer fra kjøp av varer og tjenester.

For pantstillelser og garantier vises det til note 18.

Negative beløp = inntekter, positive beløp = kostnader

Salg av diverse varer og tjenester	Driftsinntekter	-5 825 756	-4 265 433	-2 529 421	-961 098
Virksomhetsoverdragelse	Varige driftsmidler	-11 000 000	-3 827 139	-	-
Sum inntekter		-16 825 756	-3 827 139	-	-
Kjøp av diverse varer og tjenester	Varige driftsmidler	17 695 320	14 441 540	1 677 800	1 525 210
Kjøp av diverse varer og tjenester	Varekostnad	15 189 251	709 195	117 998	4 243 736
Kjøp av diverse varer og tjenester	Lønnskostnader	-	8 660	-	760
Kjøp av diverse varer og tjenester	Andre driftskostnader	21 707 601	7 708 100	-	423 442
Rentekostnader konsernkontoordning DNB	Finanskostnader	2 921 414	1 788 897	-	-
Sum kostnader		57 513 586	24 656 392	1 795 798	6 193 148

Eviny AS*	Mor	186 756 082	223 694 910
Eviny Fornybar AS	Søster	266 065	-
Eviny Solutions AS	Søster	9 862	-
Eviny Termo AS	Søster	-	31 566
Volte AS	Søster	200 238	-
Plug AS	Datter	446 081	1 275 384
Bilkraft Sverige AB	Datter	325 000	-
Bilkraft ApS	Datter	150 000	-
Bilkraft GmbH	Datter	1 131 023	-
Sum fordringer på konsernselskaper		189 284 351	225 001 860
Plug Bergen AS	Nærstående til datter	47 081	153 938
Plug Ålesund AS	Nærstående til datter	11 346	-
Plug Nordfjord AS	Nærstående til datter	9 000	-
Elaway AS	Tilknyttet selskap	552 280	-
Sum fordringer på tilknyttede selskaper		619 707	153 938

* Inkl. konsernbidrag på 186,7 mill. kroner.

Eviny AS*	Mor	331 745 418	231 056 720
Eviny Solutions	Søster	2 212 172	10 058 092
Eviny Marked AS	Søster	819 795	-
Eviny Digital AS	Søster	46 237	1 253 821
Eviny Termo AS	Søster	-	11 034
Volte AS	Søster	5 724 796	-
BKK Nett AS	Søster	218 654	108 253
BKK AS	Søster	19 710	-
Plug AS	Datter	12 076 518	46 012 971
Sum gjeld til konsernselskaper		352 863 301	288 500 890

* Inkl. mellomværende konsernkontoordning på 326,04 mill. kroner.



Note 5: Lønnskostnader, antall ansatte, godtgjørelse og lån til ansatte med mer

Lønn	17 798 668	16 144 940
Arbeidsgiveravgift	2 826 014	2 603 846
Pensjonskostnader	2 085 017	2 018 400
Andre ytelser	353 112	80 313
Lønnskostnader	23 062 811	20 847 498
Antall årsverk 31.12.2021	20,5	22,5

Lønn	1 222 684	-
Pensjonskostnader	143 004	-
Annen godtgjørelse	2 880	-
Styreonorar	-	-
Sum	1 368 568	-

Styret vedtok i mars 2007 retningslinjer for godtgjørelse til ledende ansatte i Eviny-konsernet. Retningslinjene har vært benyttet siden 2007. Ved lønnsfastsettelse for ledende ansatte skal det tas utgangspunkt i følgende kriterier: individuelt fastsatt lønn, ansvarsområde, krav til stillingen, resultatoppnåelse, markedsundersøkelse for tilsvarende stillinger og konkurransedyktig lønn, men ikke ledende når det gjelder nivå. Bedriften har ikke opsjonsordninger eller etterlønsordninger. Ledende ansatte har ingen bonusordninger. Annen godtgjørelse omfatter bilordning, mobiltelefon og bredbånd til hjemmekontor.

Daglig leder har pr 31.12.2021 ingen lån i selskapet.

Styreleder har pr 31.12.2021 ingen lån i selskapet.

Eviny sine ordinære pensjonsbetingelser gjelder også for adm. direktør, der pensjonsgrunnlaget er begrenset av 12G.

Daglig leder har ingen særskilt avtale om bonus eller opsjonsrettigheter.



Note 6: Pensjonskostnader, -midler og forpliktelser

Konsernets pensjonsordninger

Selskapene i Eviny-konsernet har to parallelle pensjonsordninger som oppfyller kravene i lov om obligatorisk tjenestepensjon, og samsvarende tariffestede AFP-ordninger. Det er en offentlig, kollektiv tjenestepensjonsordning (ytelsesplan) for personer som ble ansatt før 1. januar 2016. Personell ansatt etter nevnte dato og tidligere ansatte som valgte det innen 1. juni 2016, har tjenestepensjonsordning med innskuddsplan. Personell født i 1963 eller senere ble i 2019 besluttet overført til innskuddsordningen med virkning fra 1. januar 2020. Påslagsordningen i ny offentlig tjenestepensjon, vedtatt av Stortinget i juni 2019, er derfor ikke innført.

Innskuddsplaner

Pensjonsordningen forvaltes av DNB. Innskuddssatsene som betales av arbeidsgiver, er 6,5 % av lønn opp til 7,1 G og 18 % for lønn mellom 7,1 G og 12 G.

Ytelsesplan i sikret (fondsbasert) ordning

Selskapene i Eviny-konsernet har en offentlig, kollektiv ytelsesbasert pensjonsordning i BKK Pensjonskasse, som er lukket. Pensjonsordningen er en bruttoordning tilsvarende offentlige ordninger. Den gir de ansatte en bestemt fremtidig pensjonsytelse (ytelsesplan) basert på antall opptjeningsår og lønnsnivået ved pensjonsalder.

Ytelsesplanen omfatter alders-, uføre-, etterlatte- og barnepensjon. Alderspensjonen utgjør ved full opptjening 66% av pensjonsgrunnlaget for lønn opp til 12G. Alle født i 1943 eller senere vil få pensjonen sin levealdersjustert, noe som kan føre til en pensjonsutbetaling som er mindre enn 66 % av pensjonsgrunnlaget.

Pensjonen reguleres i henhold til regelverket for offentlig pensjon. Ordningen finansieres ved at medlemmene innbetaler 2 % av pensjonsgrunnlaget, ved avkastning av midler i pensjonsordningen og ved øvrig pensjonspremie som dekkes av Eviny.

Avtalefestet pensjon og ytelsesplan i usikrede (ikke fondsbaserte) ordninger

De usikrede ordningene er lukket. De består av AFP (avtalefestet pensjon) for ansatte med ytelsespensjon (offentlig ordning), driftspensjonsordninger for enkelte med lønn over 12G samt pensjon til tidligere ansatte i Eviny's avviklede anleggsavdeling. Disse er presentert samlet under betegnelsen usikrede ordninger.

Det ytes ikke statstilskudd til AFP-ordningen for ansatte som er omfattet av offentlig, kollektiv pensjonsordning. Arbeidsgiver er dermed fullt ut ansvarlig for alle forpliktelser etter denne ordningen og disse er forutsetningsvis inkludert i usikrede forpliktelser.

Ansatte som er omfattet av innskuddspensjonsordningen, har krav på privat AFP som er et livsvarig tillegg til alderspensjon fra Folketrygden, jf. AFP-tilskottsloven kap. 2. Denne AFP-ordningen finansieres ved at staten gir tilskott som utgjør 1/3 av pensjonen, mens arbeidsgiver dekker det resterende. I 2021 utgjorde arbeidsgivers andel 2,5 % av lønn mellom 1 G og 7,1 G for arbeidstakere fra og med kalenderåret de fyller 13 år, til og med kalenderåret de fyller 61 år. Denne AFP-ordningen regnskapsføres som en innskuddsordning. Ordningen administreres av rettssubjektet Fellesordningen for avtalefestet pensjon.

Aktuarielle beregninger

Pensjonskostnaden er beregnet i henhold til IAS 19. Estimatavvik innregnes umiddelbart og føres mot egenkapitalen, mens planendringer inngår i årets resultatførte pensjonskostnad. Aktuarielle beregningene er utført av aktuarer i Gabler Pensjonstjenester AS som også administrerer BKK Pensjonskasse.

Økonomiske forutsetninger

Diskonteringsrenten er satt med grunnlag i obligasjoner med fortrinnsrett (OMF). Eviny har vurdert OMF-markedet og konkludert med at det er tilstrekkelig likvid og har foretaksobligasjoner av høy kvalitet. Det kvalifiserer derfor som grunnlag for referanserente i henhold til IAS 19.83 - 19.86. Det er ingen relativt klare markedsdata for fremtidig lønnsvekst og det er derfor et større vurderingsrom enn for diskonteringsrenten. Estimater i nasjonalbudsjettet, samt fra Norges Bank og SSB støtter Eviny's vurdering.

De økonomiske forutsetningene fremgår av tabell nedenfor. Norsk Regnskapsstiftelse (NRS) har primo januar 2022 utgitt veiledende forutsetninger pr. 31. desember 2021 som samsvarer med disse.

Det er utarbeidet sensitivitetsanalyser som viser konsekvensene for pensjonskostnader og -forpliktelser av å endre de viktigste parameterne. Resultatet er presentert i tabell nedenfor. Endringen i kostnad gjelder pensjonskostnad i 2022, mens endring i forpliktelse gjelder per 31.12.2021.

Demografiske forutsetninger om dødelighet og uførhet

Eviny anser dødelighetstabellen K2013BE som beste estimat for dødelighet i de aktuarielle beregningene per 31.12.2021. Betegnelsen K2013BE brukes som benevnelse på Finans Norges beste estimat på dødelighetsgrunnlag, basert på Finanstilsynets gjeldende forsikringstekniske beregningsgrunnlag i kollektiv pensjonsforsikring (K2013). Uføretabeller er basert på K63.

Kurvet lønnsvekst

Forventet individuelt karrieretillegg i Eviny sine pensjonsberegninger bygger på Gablers regresjonsmodell. Modellen bruker alder som en forklaringsvariabel for størrelsen på arbeidstakernes individuelle karrieretillegg. Basert på historiske populasjonsdata i pensjonskassen er det utledet en tilpasset lønnskurve som viser at den gjennomsnittlige veksten i individuelt karrieretillegg for ansatte i Eviny er svakt fallende med alder. Beregninger viser at kurvet lønnsvekst gir lavere pensjonsforpliktelse enn lineær lønnskurve.

Pensjonsmidler i BKK Pensjonskasse

BKK Pensjonskasse fikk i 2021 en avkastning på 11,5 % (593 mill. kroner) mot en indeksavkastning på 7,1 %. Meravkastningen i 2021 er ca. 224 mill. kroner i forhold til indeks. Aksjeksponeringen er 38,5 %. Forvaltningkapital per 31.12.2021 er 5,7 mrd. kroner.



Forts. note 6: Pensjonskostnader, - midler og forpliktelser

De aktuar tekniske beregninger er utført i henhold til standard fra Den Norske Aktuarforening og bygger på følgende forutsetninger:

1. Diskonteringsrente	1,90 %	1,50 %
2. Forventet avkastning pensjonsmidler	1,90 %	1,50 %
3. Årlig forventet lønnsvekst inkl. karrieretillegg	2,75 %	2,00 %
4. Årlig forventet G-regulering	2,50 %	1,75 %
5. Årlig regulering av pensjoner under utbetaling	1,75 %	1,00 %
6. AFP-uttak	25% ved 62 år	25% ved 62 år
7. Demografiske forutsetninger om dødelighet og uførhet	K2013BE, K63	K2013BE, K63
8. Frivillig avgang	før 45 år - 4,5 % 45 - 60 år - 2 % etter 60 år - 0 %	før 45 år - 4,5 % 45 - 60 år - 2 % etter 60 år - 0 %

Betegnelsen K2013BE står for Finans Norges beste estimat basert på Finanstilsynets gjeldende forsikningstekniske beregningsgrunnlag i kollektiv pensjonsforsikring (K2013). K63 står for utføretabeller fra 1963.

Sensitivitetsanalyse	+1 %	-1 %	+1 %	-1 %
Endring i pensjonskostnad	-12	14	6	-6
Endring i brutto pensjonsforpliktelse	-5 498	7 233	91	-91

Sensitivitetsanalyse	+1 %	-1 %
Endring i pensjonskostnad	7	-6
Endring i brutto pensjonsforpliktelse	6 581	-5 088

A. PERIODENS PENSJONSKOSTNAD				
Årets pensjonsopptjening (service cost)	77 952	28	77 981	102 829
Arbeidsgiveravgift av årets pensjonsopptjening	10 991	4	10 995	14 499
Rentekostnad på pensjonsforpliktelsen	419 026	3 277	422 302	605 226
Forventet avkastning på pensjonsmidlene	-353 943	-	-353 943	-523 811
Medlemsinnskudd	-13 089	-	-13 089	-12 787
Resultatført pensjonskostnad ytelsesordning	140 937	3 309	144 246	185 956
Resultatført pensjonskostnad innskuddsordning			1 940 770	1 832 444
Sum resultatført pensjonskostnad			2 085 017	2 018 400
B. BALANSEFØRT PENSJONSFORPLIKTELSE				
Brutto pensjonsforpliktelse ved periodens slutt	30 523 821	468 092	30 991 913	28 502 469
Midler ved periodens slutt	24 916 256	-	24 916 256	23 662 824
Balansført pensjonsforpliktelse inkl. arb.g.avgift	5 607 565	468 092	6 075 656	4 839 645
C. AVSTEMMING PENSJONSFORPLIKTELSE				
Pensjonsforpliktelse i inngående balanse	4 423 959	415 686	4 839 645	4 386 069
Resultatført pensjonskostnad	140 937	3 309	144 245	185 956
Estimatavvik ført direkte mot egenkapital	1 043 225	49 097	1 092 322	889 063
Innbetalinger inkl. arb.g.avg	-556	-	-556	-230 885
Utbetalt pensjon over drift ekskl. arb.g.avg	-	-	-	-390 557
Balansført pensjonsforpliktelse ved periodens slutt	5 607 565	468 092	6 075 656	4 839 645
D. MEDLEMSSTATISTIKK				
Antall aktive ytelsesordning (tall for sikret ordning per 1.1.2021)	1	1	1	1
Antall innskuddsordning	-	-	19	23
Antall oppsatte (tidligere ansatte med opptjente rettigheter)	27	-	27	27
Antall pensjonister	7	-	7	7



Note 7: Immaterielle eiendeler

Anskaffelseskost 1.1.2021	11 434 200	16 596 840	2 662 256	2 312 347	33 005 643
Tilgang ved kjøp av driftsmidler fra andre	5 928 750	14 967 220	2 953 696	7 314 949	31 164 615
Tilgang ved egentilvirkning av driftsmidler	-	198 919	-	109 929	308 848
Overført fra anlegg under utførelse	-	1 318 114	-	-1 318 114	-
Avgang ved virksomhetssammenslutninger	-1 763 125	-1 541 600	-	-	-3 304 725
Anskaffelseskost 31.12.2021	15 599 825	31 539 493	5 615 953	8 419 111	61 174 381
Akkumulerte avskrivninger 31.12.2021	-7 460 347	-3 674 164	-1 153 683	-	-12 288 194
Akkumulerte nedskrivninger 31.12.2021	-	-	-1 318 054	-	-1 318 054
Av-, nedskrivninger og reverserte nedskrivninger 31.12.2021	-7 460 347	-3 674 164	-2 471 737	-	-13 606 248
Bokført verdi 31.12.2021	8 139 478	27 865 329	3 144 216,00	8 419 111	47 568 135
Årets ordinære avskrivninger	-4 147 888	-2 243 932	-423 344	-	-6 815 164
Årets nedskrivninger	-	-	-404 329	-	-404 329
Prosentstørrelse for ordinære avskrivninger	33,3 %	10,0 %	16,6 % - 33,3%		
Økonomisk levetid	3 år	10 år	3 år - 6 år		
Avskrivningsplan	Lineær	Lineær	Lineær		

* Avgang ved virksomhetssammenslutninger er knyttet til virksomhetsoverdragelse hvor selskapets ladeplass- og havbruksvirksomhet ble overdratt til henholdsvis Elaway AS og Plug AS i løpet av året, ref. note 20.



Note 8: Varige driftsmidler

Anskaffelseskost 1.1.2021	164 430 207	4 327 465	-	29 896 927	198 654 599
Tilgang ved kjøp av driftsmidler fra andre	93 258 760	5 177 175	4 557 211	5 782 729	108 775 875
Tilgang ved egentilvirkning av driftsmidler	955 334	964 551	-	554 748	2 474 633
Overført fra anlegg under utførelse	1 578 761	1 222 829	-	-2 801 590	-
Avgang ved virksomhetssammenslutninger	-	-11 692 020	-	-375 000	-12 067 020
Anskaffelseskost 31.12.2021	260 223 062	-	4 557 211	33 057 814	297 838 088
Akkumulerte avskrivninger 31.12.2021	-74 746 748	-	-74 922	-	-74 821 670
Akkumulerte nedskrivninger 31.12.2021	-221 451	-	-	-	-221 451
Av-, nedskrivninger og reverserte nedskrivninger 31.12.2021	-74 968 199	-	-74 922	-	-75 043 121
Bokført verdi 31.12.2021	185 254 863	-	4 482 289	33 057 814	222 794 967
Årets ordinære avskrivninger	-37 505 744	-216 373	-74 922		-37 797 039
Årets nedskrivninger	-221 451	-1 833 817	-		-2 055 268
Prosentstørrelse for ordinære avskrivninger	10,0% - 50,0%	10 %	16,6% - 20,0%		
Økonomisk levetid	2-10 år	10 år	5-6 år		
Avskrivningsplan	Lineær	Lineær	Lineær		

* Avgang til anskaffelseskost er knyttet til virksomhetsoverdragelse hvor selskapets ladeplass- og havbruksvirksomhet ble overdratt til henholdsvis Elaway AS og Plug AS i løpet av året, ref. note 20.



Note 9: Honorar til revisor

Lovpålagt revisjon	99 300	112 700
Skatterådgivning	-	4 650
Andre attestasjonstjenester	31 760	57 900
Honorar annen bistand fra revisor	-	130 231
Sum	131 060	305 481

Beløp ekskl. mva.



Note 10: Andre driftskostnader

Kjøp av tjenester	27 373 185	24 966 958
Verktøy, utstyr og materiell	4 750 244	4 460 519
Husleie og andre kostnader eiendom	1 032 135	966 301
Reiser og transportmidler	380 520	364 650
IT og telekom	1 718 757	671 112
Markedsføring, informasjon	4 672 264	715 062
Andre driftskostnader	3 174 508	4 234 584
Andre driftskostnader	43 101 612	36 379 187



Note 11: Finansposter

Renteinntekt konsernkontoordning DNB*	129	109
Annen renteinntekt	24 529	66 531
Andre finansinntekter	1 117 584	448 614
Finansinntekter	1 142 241	515 254
Rentekostnader konsernkontoordning DNB**	-2 921 414	-1 788 897
Annen rentekostnad	-4 519	-3 187
Annen finanskostnad	-868 117	-2 205 934
Finanskostnader	-3 794 049	-3 998 019
Inntekt på investering i datter***	-11 788 565	-1 940 569
Inntekt på investering i datterselskap og tilknyttet selskap	-11 788 565	-1 940 569
Netto finansposter	-14 440 374	-5 423 334

* Ref. note 16

** Ref. note 4 og 16

*** Ref. note 12



Note 12: Datterselskap, tilknyttet selskap og felleskontrollert virksomhet

Plug AS	2020	Bergen	100,00	-	100,00
Bilkraft Sverige AB	2020	Malmø	100,00	-	100,00
Bilkraft ApS	2020	København	100,00	-	100,00
Bilkraft GmbH	2021	Berlin	-	100,00	100,00
BKK AS	2021	Bergen	-	100,00	100,00
Stemmeandel er lik eierandel					

Anskaffelseskost	23 543 171	134 555	72 640	358 525	30 000	24 138 891
Balanseført egenkapital på kjøpstidspunktet	23 543 171	134 555	72 640	358 525	30 000	24 138 891
Merverdi	-	-	-	-	-	-
Inngående balanse 01.01.2021	66 292 719	134 555	72 640	-	-	66 499 914
Årets tilgang	-	-	-	288 033	30 000	318 033
Kapitalforhøyelse	-	7 888 000	1 362 500	5 031 650	-	14 282 150
Andel årets resultat	-9 074 717	-879 991	-475 260	-1 348 793	-9 804	-11 788 565
Andre poster	-	-84 340	-20 721	27 249	-5 570	-83 382
Konsernbidrag	9 419 684	-	-	-	15 374	9 435 058
Utgående balanse 31.12.2021	66 637 686	7 058 224	939 159	3 998 139	30 000	78 663 209

Serene Onshore AS	2020	Bergen	50,00	-	50,00
Elaway AS*	2021	Oslo	-	50,00	50,00
Stemmeandel er lik eierandel					

* Det er i 2021 gjennomført en virksomhetsoverdragelse fra Eviny Elektrifisering AS til Elaway AS, ref. note 20.

Serene Onshore AS	100 000	-	-5 636	-100 145	-
Elaway AS	99 005 562	-	21 000	-	-
Sum	99 105 562	-	-	-	-

* På tidspunkt for avleggelse av årsregnskapet til Eviny Elektrifisering AS foreligger ikke offisielle årsregnskaper for 2021 for de tilknyttede selskapene. I tabellen presenteres derfor egenkapital og resultat iht. selskapenes årsregnskap fra 2020.



Note 13: Skatt

Skattekostnad i resultatregnskapet			
Betalbar overskuddsskatt	-16 413 890	-16 283 287	
Endring utsatt skatt alminnelig inntekt	1 880 408	1 230 691	
Sum skattekostnad i resultatregnskapet	-14 533 483	-15 052 596	
Avstemming av nominell skattesats mot effektiv skattesats			
Resultat før skatt	-80 411 319	-68 539 708	
Skattesats	22 %	22 %	
Forventet skattekostnad	-17 690 490	-15 078 736	
Skatteeffekt av			
Permanente forskjeller	3 157 008	433 053	
Skatteeffekt av virksomhetsendring	-	-406 914	
Sum skattekostnad	-14 533 483	-15 052 596	
Effektiv skattesats	18 %	22 %	
Betalbar skatt i balansen			
Betalbar overskuddsskatt	-16 413 890	-16 283 287	
Konsernbidrag	16 413 890	16 283 287	
Sum betalbar skatt i balansen	-	-	
Spesifikasjon av midlertidige forskjeller og utsatt skatt			
Alminnelig inntekt			
Driftsmidler	12 783 193	21 358 329	8 575 136
Omløpsmidler/kortsiktig gjeld	-622 475	379 919	1 002 394
Pensjonsforpliktelser	-333 557	-4 983 335	-4 649 778
Andre langsiktige fordringer/forpliktelser	656 819	-	-656 819
Sum midlertidige forskjeller alminnelig inntekt	12 483 980	16 754 913	4 270 933
Skattesats		22 %	22 %
Netto utsatt skattefordel (-)/utsatt skatteforpliktelse (+) alminnelig inntekt	2 746 475	3 686 080	939 605
Netto regnskapsført utsatt skattefordel (-)/utsatt skatteforpliktelse (+) alminnelig inntekt	2 746 475	3 686 080	939 605
Spesifikasjon av endring i netto regnskapsført utsatt skattefordel (-) /utsatt skatteforpliktelse (+)			
Endring utsatt skatteforpliktelse (+)/utsatt skattefordel (-) estimatavvik pensjoner	-240 311	-195 594	
Korreksjon utsatt skatt tidligere år	1 106 378	-26 958	
Endring utsatt skatteforpliktelse (+)/utsatt skattefordel (-) innregnet i årsresultat	1 880 408	1 230 691	
Endring utsatt skatt i perioden	2 746 475	1 008 139	



Note 14: Egenkapital

Egenkapital 31.12.2019	28 550 000	7 454 429	-	36 004 429
Årets endring i egenkapitalen 2020				
Årets resultat	-	-54 180 581	693 469	-53 487 112
Estimataavvik pensjoner	-	-	-693 469	-693 469
Konsernbidrag	-	202 421 771	-	202 421 771
Kontiunitetsdifferanse ved virksomhetsoverdragelse	-	-8 305 989	-	-8 305 989
Andre korreksjoner	-	26 958	-	26 958
Egenkapital 31.12.2020	28 550 000	147 416 588	-	175 966 588
Årets endring i egenkapitalen 2021				
Årets resultat	-	-66 883 722	1 005 886	-65 877 836
Estimataavvik pensjoner	-	-	-852 011	-852 011
Konsernbidrag	-	167 629 758	-	167 629 758
Omregningsdifferanser	-	-	-148 305	-148 305
Andre korreksjoner	-	-1 106 378	-5 570	-1 111 948
Egenkapital 31.12.2021	28 550 000	247 056 247	-	275 606 247



Note 15: Fordringer med forfall senere enn 1 år

Lån til ansatte	509 475	520 760
Øvrige finansielle anleggsmidler	38 000	714 773
Sum	547 475	1 235 533

Lån til ansatte inkluderer neste års avdrag. Avdrag i 2022 utgjør kr. 54 744. Det er ikke stilt sikkerhet for disse lånene. Maksimal avdragstid for lån er 15 år. Renten for personallån/tjenestebillån er per 31.12.2021 2,3%. Denne er lik den til enhver tid gjeldende grense for fordelsbeskatning for slike lån, med et tillegg på inntil 1 prosentpoeng.



Note 16: Likvide midler

Eviny konsernet har organisert bankkontoene sine i en konsernkonto i DNB Bank ASA og har en kassekredittramme på totalt 500 mill. kroner. Eviny AS er bankens motpart på vegne av alle datterselskaper i konsernet. Alle selskapene i konsernet som deltar i konsernkontosystemet er solidarisk ansvarlige for oppfyllelsen av konsernets forpliktelser overfor DNB Bank ASA, herunder kreditt, renter og omkostninger.

Det enkelte datterselskaps bankkonti som inngår i ordningen presenteres som mellomværende med morselskapet Eviny AS. Eviny AS viser den totale beholdningen som sitt bankinnskudd i balansen med motpost mellomværende med datterselskapene, ref. note 4.



Note 17: Aksjekapital

Eviny AS	285 500	100	28 550 000	100,00 %
Sum	285 500		28 550 000	100,00 %

Antall aksjer består i sin helhet av ordinære aksjer.



Note 18: Pantstillelser og garantier

Selskapets eiendeler er ikke stilt som sikkerhet for lån da langsiktig gjeld er opptatt i morselskapet Eviny AS. Morselskapets innlån løper med klausul om negativ pantsettelse for Eviny Elektrifisering AS sine anlegg.

Eviny Elektrifisering AS har kjøpt en garanti hos DNB Bank ASA på 2,5 mill. kroner som sikkerhet for skattetrekk for ansatte i selskapet.

Eviny Elektrifisering AS har også kjøpt en garantiramme på 30 mill. kroner hos DNB Bank ASA som selskapet kan benytte ved behov for utstedelse av bankgarantier knyttet til selskapets ordinære drift.



Note 19: Styring av finansiell risiko

Eviny Elektrifisering AS bygger, eier og drifter infrastruktur for lav- og nullutslippsløsninger samt annen virksomhet knyttet til dette. Selskapet vil med sin kompetanse bidra til en raskere og varig omstilling til fornybare løsninger innenfor transport (maritim, land og luft), industri, bygg og eiendom og andre områder. Selskapet investerer også i andre virksomheter med samme formål.

Eviny Elektrifisering AS sin finansielle risiko vurderes fortløpende, og styres i samsvar med konsernets finasstrategi. Konsernets samlede finansielle risiko styres av Eviny AS.

Covid-19 pandemien har ikke påvirket selskapets drift i nevneverdig grad, og det vurderes heller ikke å være vesentlig risiko for dette fremover.

1. Markedsrisiko

Eviny Elektrifisering AS tilbyr lav- og nullutslippsløsninger som har sterkt økende etterspørsel i markedet. Størstedelene av selskapets omsetning kommer fra salg av hurtigladedtjenester til EL-biler. Etterspørselen etter hurtigladedtjenester i Norge har økt i takt med EL-bil utviklingen i Norge og markedsrisikoen knyttet til salg av hurtigladedtjenester vurderes som lav.

Selskapets nysatsinger har en høyere risiko knyttet til hvordan markedet tar i mot nye løsninger og forretningsmodeller.

2. Kredittrisiko

Selskapet har relativt lave kundefordringer. Den største delen av omsetningen i selskapet kommer fra salg av hurtigladedtjenester hvor en stor andel av omsetningene betales ved levering av tjenesten. Selskapet har oppfølgingsrutiner for å sikre at øvrige kundefordringer betales i henhold til avtale. Det er ingen vesentlig konsentrasjon av kredittrisiko i kundefordringene som er rettet mot et større volum av enkeltkunder. Kredittrisikoen vurderes derfor som lav.

3. Likviditetsrisiko

Eviny Elektrifisering AS har ikke langsiktig gjeld. Konsernets totale likviditetsrisiko, herunder likviditeten til datterselskapene, styres av Eviny AS gjennom en egen konsernkontoordning, og er forankret i konsernets finasstrategi. Likviditetsrisikoen til Eviny Elektrifisering AS vurderes som lav.

Håndtering av risiko er viktig for verdiskapningen og Eviny arbeider løpende med å videreutvikle konsernets risikostyring og kultur. Eviny søker en helhetlig risikostyring med basis i rammeverket gitt av ISO 31 000. Risikostyringen er innrettet mot å styre risiko mot akseptabelt nivå for å bidra til å sikre oppnåelse av strategiske og operative mål. Eviny arbeider med en systematisk tilnærming til internkontroll gjennom prosesser som sikrer sammenheng mellom styringssystemene, ansvarsdeling, uavhengig kontroll og et tilstrekkelig kontrollmiljø i organisasjonen.



Note 20: Store enkelttransaksjoner

Kapitalendringer Elaway

Den 6.4.2021 kjøpte Eviny Elektrifisering 50% av aksjene i Elaway AS for 15 000 kr. Samtidig deltok Eviny Elektrifisering AS i en kapitalforhøyelse med 59 mill. kroner, hvorav 10,5 mill. kroner var tingsinnskudd og 48,5 mill. kroner var kontantinnskudd. Som tingsinnskudd ble Eviny Elektrifisering AS sin ladeplassvirksomhet overdratt til Elaway AS. Virksomhetsoverdragelsen omfattet blant annet ansatte, tilhørende avtaler, rettigheter og forpliktelser.




Eviny Elektrifisering AS har i 2021 deltatt i ytterligere kapitalforhøyelse i Elaway AS med 40 mill. kroner.

Virksomhetsoverdragelse elektrifiseringsanlegg havbruk

Den 6.7.2021 ble havbruksvirksomheten i Eviny Elektrifisering AS overdratt til Plug AS for 11 mill. kroner. Virksomhetsoverdragelsen omfattet elektrifiseringsanlegg med tilhørende virksomhet, avtaler, rettigheter og forpliktelser.



Electronic signature

<p><i>Signed by</i></p> <p>Velken, Ingrid</p> <p> bankID</p>	<p><i>Date and time</i> (UTC-01:00) Amsterdam, Berlin, Bern, Rome, Stockholm, Vienna</p> <p>01.04.2022 15.26.51</p> <p><i>Signature method</i></p> <p>Norwegian BankID</p>
<p><i>Signed by</i></p> <p>Steen, Anne Marit</p> <p> bankID</p>	<p><i>Date and time</i> (UTC-01:00) Amsterdam, Berlin, Bern, Rome, Stockholm, Vienna</p> <p>01.04.2022 17.22.33</p> <p><i>Signature method</i></p> <p>Norwegian BankID</p>
<p><i>Signed by</i></p> <p>Tveitevåg, Pål</p> <p> bankID</p>	<p><i>Date and time</i> (UTC-01:00) Amsterdam, Berlin, Bern, Rome, Stockholm, Vienna</p> <p>01.04.2022 17.53.53</p> <p><i>Signature method</i></p> <p>Norwegian BankID</p>

This document is signed electronically.

The electronic signature is legally binding. This page is added to provide basic information about the electronic signature(s), and the signed document can be read on the following page(s). Attached is also a PDF with more detailed information about the electronic signature(s), and also an XML file with the contents of the signature(s). The attachments can be used to verify the electronic signature(s) if needed.