



## ÅRSREGNSKAPET FOR REGNSKAPSÅRET 2024 - GENERELL INFORMASJON

### Enheten

Organisasjonsnummer: 924 512 784  
Organisasjonsform: Aksjeselskap  
Foretaksnavn: AGGREGATUTLEIE AS  
Forretningsadresse: Bergljots veg 14  
7227 GIMSE

### Regnskapsår

Årsregnskapets periode: 01.01.2024 - 31.12.2024

### Konsern

Morselskap i konsern: Nei

### Regnskapsregler

Regler for små foretak benyttet: Ja  
Benyttet ved utarbeidelsen av årsregnskapet til selskapet: Regnskapslovens alminnelige regler

### Årsregnskapet fastsatt av kompetent organ

Bekreftet av representant for selskapet: Jon Eirik Berntsen  
Dato for fastsettelse av årsregnskapet: 21.01.2025

### Grunnlag for avgivelse

År 2024: Årsregnskapet er elektronisk innlevert  
År 2023: Tall er hentet fra elektronisk innlevert årsregnskap fra 2024

*Det er ikke krav til at årsregnskapet m.v. som sendes til Regnskapsregisteret er undertegnet. Kontrollen på at dette er utført ligger hos revisor/enhetens øverste organ. Sikkerheten ivaretas ved at innsender har rolle/rettighet for innsending av årsregnskapet via Altinn, og ved at det bekreftes at årsregnskapet er fastsatt av kompetent organ.*

Brønnøysundregistrene, 19.03.2026



## Resultatregnskap

Beløp i: NOK	Note	2024	2023
<b>RESULTATREGNSKAP</b>			
<b>Inntekter</b>			
Salgsinntekt		1 892 960	2 224 972
Annen driftsinntekt		70	8 606
<b>Sum inntekter</b>		<b>1 893 030</b>	<b>2 233 578</b>
<b>Kostnader</b>			
Varekostnad		506 291	211 438
Lønnskostnad	1	482 531	445 990
Avskrivning av driftsmidler og immaterielle eiendeler	2	87 800	113 800
Annen driftskostnad		1 563 324	1 084 420
<b>Sum kostnader</b>		<b>2 639 947</b>	<b>1 855 648</b>
<b>Driftsresultat</b>		<b>-746 917</b>	<b>377 930</b>
<b>Finansinntekter og finanskostnader</b>			
Annen renteinntekt		223	1 653
<b>Sum finansinntekter</b>		<b>223</b>	<b>1 653</b>
Annen rentekostnad		2 315	1 621
Annen finanskostnad		16	
<b>Sum finanskostnader</b>		<b>2 331</b>	<b>1 621</b>
<b>Netto finans</b>		<b>-2 108</b>	<b>32</b>
<b>Ordinært resultat før skattekostnad</b>		<b>-749 024</b>	<b>377 963</b>
Skattekostnad på resultat	3	-163 382	83 194
<b>Ordinært resultat etter skattekostnad</b>		<b>-585 642</b>	<b>294 769</b>
<b>Årsresultat</b>	4	<b>-585 642</b>	<b>294 769</b>
<b>Årsresultat etter minoritetsinteresser</b>		<b>-585 642</b>	<b>294 769</b>
<b>Totalresultat</b>		<b>-585 642</b>	<b>294 769</b>
<b>Overføringer og disponeringer</b>			



## Resultatregnskap

<b>Beløp i: NOK</b>	<b>Note</b>	<b>2024</b>	<b>2023</b>
Avsatt til annen egenkapital		-585 642	294 769
<b>Sum overføringer og disponeringer</b>		<b>-585 642</b>	<b>294 769</b>



## Balanse

Beløp i: NOK	Note	2024	2023
<b>BALANSE - EIENDELER</b>			
<b>Anleggsmidler</b>			
<b>Immaterielle eiendeler</b>			
Utsatt skattefordel	3	219 305	55 923
<b>Sum immaterielle eiendeler</b>		<b>219 305</b>	<b>55 923</b>
<b>Varige driftsmidler</b>			
Tomter, bygninger o.a. fast eiendom	2		
Maskiner og anlegg	2	181 871	269 671
Skip og flytende installasjoner	2		
Driftsløsøre, inventar o.a. utstyr	2		
<b>Sum varige driftsmidler</b>	<b>2</b>	<b>181 871</b>	<b>269 671</b>
<b>Sum anleggsmidler</b>		<b>401 176</b>	<b>325 594</b>
<b>Omløpsmidler</b>			
<b>Varer</b>			
<b>Fordringer</b>			
Kundefordringer	5	267 357	333 665
Andre kortsiktige fordringer		23 829	44 022
<b>Sum fordringer</b>		<b>291 186</b>	<b>377 688</b>
<b>Bankinnskudd, kontanter og lignende</b>			
Bankinnskudd, kontanter o.l.	6	255 154	878 641
<b>Sum bankinnskudd, kontanter og lignende</b>		<b>255 154</b>	<b>878 641</b>
<b>Sum omløpsmidler</b>		<b>546 340</b>	<b>1 256 329</b>
<b>SUM EIENDELER</b>		<b>947 516</b>	<b>1 581 923</b>

## BALANSE - EGENKAPITAL OG GJELD

### Egenkapital

#### Innskutt egenkapital



### Balanse

Beløp i: NOK	Note	2024	2023
Aksjekapital	7	100 000	100 000
Beholdning av egne aksjer	7		
<b>Sum innskutt egenkapital</b>		<b>100 000</b>	<b>100 000</b>
<b>Opptjent egenkapital</b>			
Annen egenkapital		595 950	1 181 592
<b>Sum opptjent egenkapital</b>		<b>595 950</b>	<b>1 181 592</b>
<b>Sum egenkapital</b>	4	<b>695 950</b>	<b>1 281 592</b>
<b>Gjeld</b>			
<b>Langsiktig gjeld</b>			
Utsatt skatt	3		
Andre avsetninger for forpliktelser		8 000	8 000
<b>Sum avsetninger for forpliktelser</b>		<b>8 000</b>	<b>8 000</b>
<b>Annen langsiktig gjeld</b>			
<b>Sum langsiktig gjeld</b>		<b>8 000</b>	<b>8 000</b>
<b>Kortsiktig gjeld</b>			
Leverandørgjeld		131 505	113 743
Betalbar skatt	3		79 689
Skyldig offentlige avgifter		61 852	52 893
Annen kortsiktig gjeld		50 210	46 005
<b>Sum kortsiktig gjeld</b>		<b>243 566</b>	<b>292 331</b>
<b>Sum gjeld</b>		<b>251 566</b>	<b>300 331</b>
<b>SUM EGENKAPITAL OG GJELD</b>		<b>947 516</b>	<b>1 581 923</b>



## Brønnøysundregistrene

### ÅRSREGNSKAP FOR REGNSKAPSÅRET 2024 - GENERELL INFORMASJON

Journalnummer: 2025 314892

#### Enheten

Organisasjonsnummer: 924 512 784  
Organisasjonsform: Aksjeselskap  
Foretaksnavn: AGGREGATUTLEIE AS  
Forretningsadresse: Bergljots veg 14  
7227 GIMSE

#### Regnskapsår

Årsregnskapets periode: 01.01.2024 - 31.12.2024

#### Konsern

Morselskap i konsern: Nei

#### Regnskapsregler

Regler for små foretak benyttet: Ja  
Benyttet ved utarbeidelsen av  
årsregnskapet til selskapet: Regnskapslovens alminnelige regler

#### Årsregnskapet fastsatt av kompetent organ

Bekreftet av representant for selskapet: Jon Eirik Berntsen  
Dato for fastsettelse av årsregnskapet: 21.01.2025

#### Revisjon

Selskapet har besluttet at årsregnskapet  
ikke skal revideres: Ja

#### Grunnlag for avgivelse

År 2024: Årsregnskap er elektronisk innlevert.  
År 2023: Tall er hentet fra elektronisk innlevert årsregnskap fra 2024.

*Det er ikke krav til at årsregnskapet m.v. som sendes til Regnskapsregisteret er undertegnet. Kontrollen på at dette er utført ligger hos revisor/enhetens øverste organ. Sikkerheten ivaretas ved at innsender har rolle/rettighet for innsending av årsregnskapet via Altinn, og ved at det bekreftes at årsregnskapet er fastsatt av kompetent organ.*

Brønnøysundregistrene, 24.02.2025



Organisasjonsnr: 924 512 784  
AGGREGATUTLEIE AS

## RESULTATREGNSKAP

<b>Beløp i: NOK</b>	<b>Note</b>	<b>2024</b>	<b>2023</b>
<b>RESULTATREGNSKAP</b>			
<b>Inntekter</b>			
Salgsinntekt		1 892 960	2 224 972
Annen driftsinntekt		70	8 606
<b>Sum inntekter</b>		<b>1 893 030</b>	<b>2 233 578</b>
<b>Kostnader</b>			
Varekostnad		506 291	211 438
Lønnskostnad	1	482 531	445 990
Avskrivning av driftsmidler og immaterielle eiendeler	2	87 800	113 800
Annen driftskostnad		1 563 324	1 084 420
<b>Sum kostnader</b>		<b>2 639 947</b>	<b>1 855 648</b>
<b>Driftsresultat</b>		<b>-746 917</b>	<b>377 930</b>
<b>Finansinntekter og finanskostnader</b>			
Annen renteinntekt		223	1 653
<b>Sum finansinntekter</b>		<b>223</b>	<b>1 653</b>
Annen rentekostnad		2 315	1 621
Annen finanskostnad		16	
<b>Sum finanskostnader</b>		<b>2 331</b>	<b>1 621</b>
<b>Netto finans</b>		<b>-2 108</b>	<b>32</b>
<b>Ordinært resultat før skattekostnad</b>			
Skattekostnad på resultat	3	-749 024	377 963
<b>Ordinært resultat etter skattekostnad</b>		<b>-585 642</b>	<b>294 769</b>
<b>Årsresultat</b>	4	<b>-585 642</b>	<b>294 769</b>
<b>Årsresultat etter minoritetsinteresser</b>		<b>-585 642</b>	<b>294 769</b>
<b>Totalresultat</b>		<b>-585 642</b>	<b>294 769</b>
<b>Overføringer og disponeringer</b>			
Avsatt til annen egenkapital		-585 642	294 769
<b>Sum overføringer og disponeringer</b>		<b>-585 642</b>	<b>294 769</b>



Organisasjonsnr: 924 512 784  
AGGREGATUTLEIE AS

## BALANSE

Beløp i: NOK	Note	2024	2023
<b>BALANSE - EIENDELER</b>			
<b>Anleggsmidler</b>			
<b>Immaterielle eiendeler</b>			
Utsatt skattefordel	3	219 305	55 923
<b>Sum immaterielle eiendeler</b>		<b>219 305</b>	<b>55 923</b>
<b>Varige driftsmidler</b>			
Tomter, bygninger o.a. fast eiendom	2		
Maskiner og anlegg	2	181 871	269 671
Skip og flytende installasjoner	2		
Driftsløsøre, inventar o. a. utstyr	2		
<b>Sum varige driftsmidler</b>	<b>2</b>	<b>181 871</b>	<b>269 671</b>
<b>Sum anleggsmidler</b>		<b>401 176</b>	<b>325 594</b>
<b>Omløpsmidler</b>			
<b>Varer</b>			
<b>Fordringer</b>			
Kundefordringer	5	267 357	333 665
Andre kortsiktige fordringer		23 829	44 022
<b>Sum fordringer</b>		<b>291 186</b>	<b>377 688</b>
<b>Bankinnskudd, kontanter og lignende</b>			
Bankinnskudd, kontanter o. l.	6	255 154	878 641
<b>Sum bankinnskudd, kontanter og lignende</b>		<b>255 154</b>	<b>878 641</b>
<b>Sum omløpsmidler</b>		<b>546 340</b>	<b>1 256 329</b>
<b>SUM EIENDELER</b>		<b>947 516</b>	<b>1 581 923</b>
<b>BALANSE - EGENKAPITAL OG GJELD</b>			
<b>Egenkapital</b>			
<b>Innskutt egenkapital</b>			
Aksjekapital	7	100 000	100 000
Beholdning av egne aksjer	7		
<b>Sum innskutt egenkapital</b>		<b>100 000</b>	<b>100 000</b>
<b>Opptjent egenkapital</b>			



Annen egenkapital		595 950	1 181 592
<b>Sum opptjent egenkapital</b>		<b>595 950</b>	<b>1 181 592</b>
<b>Sum egenkapital</b>	<b>4</b>	<b>695 950</b>	<b>1 281 592</b>
<b>Gjeld</b>			
<b>Langsiktig gjeld</b>			
Utsatt skatt	3		
Andre avsetninger for forpliktelser		8 000	8 000
<b>Sum avsetninger for forpliktelser</b>		<b>8 000</b>	<b>8 000</b>
<b>Annen langsiktig gjeld</b>			
<b>Sum langsiktig gjeld</b>		<b>8 000</b>	<b>8 000</b>
<b>Kortsiktig gjeld</b>			
Leverandørgjeld		131 505	113 743
Betalbar skatt	3		79 689
Skyldig offentlige avgifter		61 852	52 893
Annen kortsiktig gjeld		50 210	46 005
<b>Sum kortsiktig gjeld</b>		<b>243 566</b>	<b>292 331</b>
<b>Sum gjeld</b>		<b>251 566</b>	<b>300 331</b>
<b>SUM EGENKAPITAL OG GJELD</b>		<b>947 516</b>	<b>1 581 923</b>



Organisasjonsnr: 924 512 784  
AGGREGATUTLEIE AS

NOTEOPPLYSNINGER - SELSKAP - alle poster oppgitt i hele tall

**Note**

1

Antall årsverk i regnskapsåret

1.00

Sum Beløp

Balanseført verdi 31.12. Varige driftsmidler Immaterielle eiend.

**Konsernregnskap**

Morselskapet sitt navn

Forretningskontor for morselskapet

**Begrunnelse for at datterselskap er utelatt fra konsolideringen**

Samlet beløp - tilknyttet selskap Årets Fjorårets

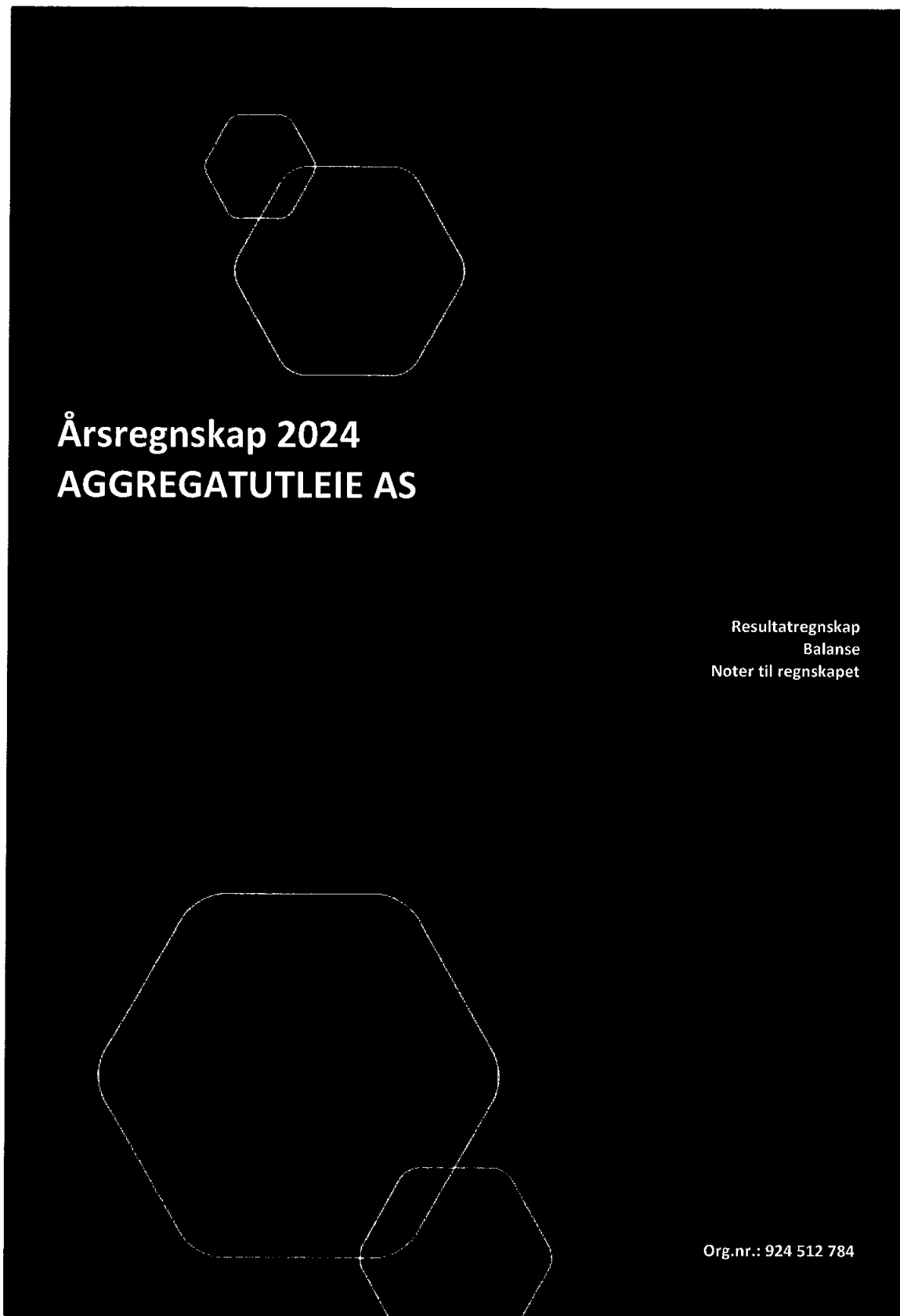
Samlet beløp - foretak i samme konsern Årets Fjorårets

Samlet beløp - foretak i samme konsern Årets Fjorårets

Samlet beløp - felles kontrollert virksomhet Årets Fjorårets

Pantstillelse Beløp

Beholdning av egne aksjer Antall Pålydende Andel av aksjek.



**Årsregnskap 2024**  
**AGGREGATUTLEIE AS**

Resultatregnskap  
Balanse  
Noter til regnskapet

Org.nr.: 924 512 784



### RESULTATREGNSKAP

#### AGGREGATUTLEIE AS

DRIFTSINNEKTER OG DRIFTSKOSTNADER	Note	2024	2023
Salgsinntekt		1 892 960	2 224 972
Annen driftsinntekt		70	8 606
<b>Sum driftsinntekter</b>		<b>1 893 030</b>	<b>2 233 578</b>
Varekostnad		506 291	211 438
Lønnskostnad	1	482 531	445 990
Avskrivning av driftsmidler og immaterielle eiendeler	2	87 800	113 800
Annen driftskostnad		1 563 324	1 084 420
<b>Sum driftskostnader</b>		<b>2 639 947</b>	<b>1 855 648</b>
<b>Driftsresultat</b>		<b>-746 917</b>	<b>377 930</b>
<b>FINANSINNEKTER OG FINANSKOSTNADER</b>			
Annen renteinntekt		223	1 653
Annen rentekostnad		2 315	1 621
Annen finanskostnad		16	0
<b>Resultat av finansposter</b>		<b>-2 108</b>	<b>32</b>
Resultat før skattekostnad		-749 024	377 963
Skattekostnad på resultat	3	-163 382	83 194
<b>Årsresultat</b>	<b>4</b>	<b>-585 642</b>	<b>294 769</b>
<b>OVERFØRINGER</b>			
Avsatt til annen egenkapital		-585 642	294 769
<b>Sum overføringer</b>		<b>-585 642</b>	<b>294 769</b>



## BALANSE

### AGGREGATUTLEIE AS

EIENDELER	Note	2024	2023
<b>ANLEGGSMIDLER</b>			
<b>IMMATERIELLE EIENDELER</b>			
Utsatt skattefordel	3	219 305	55 923
<b>Sum immaterielle eiendeler</b>		<b>219 305</b>	<b>55 923</b>
<b>VARIGE DRIFTSMIDLER</b>			
Maskiner og anlegg	2	181 871	269 671
<b>Sum varige driftsmidler</b>	<b>2</b>	<b>181 871</b>	<b>269 671</b>
<b>FINANSIELLE ANLEGGSMIDLER</b>			
<b>Sum anleggsmidler</b>		<b>401 176</b>	<b>325 594</b>
<b>OMLØPSMIDLER</b>			
<b>FORDRINGER</b>			
Kundefordringer	5	267 357	333 665
Andre kortsiktige fordringer		23 829	44 022
<b>Sum fordringer</b>		<b>291 186</b>	<b>377 688</b>
<b>INVESTERINGER</b>			
Bankinnskudd, kontanter o.l.	6	255 154	878 641
<b>Sum omløpsmidler</b>		<b>546 340</b>	<b>1 256 329</b>
<b>Sum eiendeler</b>		<b>947 516</b>	<b>1 581 923</b>





## BALANSE

### AGGREGATUTLEIE AS

EGENKAPITAL OG GJELD	Note	2024	2023
<b>EGENKAPITAL</b>			
<b>INNSKUTT EGENKAPITAL</b>			
Aksjekapital	7	100 000	100 000
<b>Sum innskutt egenkapital</b>		<b>100 000</b>	<b>100 000</b>
<b>OPPTJENT EGENKAPITAL</b>			
Annen egenkapital		595 950	1 181 592
<b>Sum opptjent egenkapital</b>		<b>595 950</b>	<b>1 181 592</b>
<b>Sum egenkapital</b>	<b>4</b>	<b>695 950</b>	<b>1 281 592</b>
<b>GJELD</b>			
<b>AVSETNING FOR FORPLIKTELSE</b>			
Andre avsetninger for forpliktelser		8 000	8 000
<b>Sum avsetning for forpliktelser</b>		<b>8 000</b>	<b>8 000</b>
<b>ANNEN LANGSIKTIG GJELD</b>			
<b>KORTSIKTIG GJELD</b>			
Leverandørgjeld		131 505	113 743
Betalbar skatt	3	0	79 689
Skyldig offentlige avgifter		61 852	52 893
Annen kortsiktig gjeld		50 210	46 005
<b>Sum kortsiktig gjeld</b>		<b>243 566</b>	<b>292 331</b>
<b>Sum gjeld</b>		<b>251 566</b>	<b>300 331</b>
<b>Sum egenkapital og gjeld</b>		<b>947 516</b>	<b>1 581 923</b>

Melhus, 21.01.2025  
Styret i AGGREGATUTLEIE AS

  
Jon Eirik Berntsen  
styreleder

  
Åge Berntsen  
styremedlem/daglig leder



## **Regnskapsprinsipper**

Årsregnskapet er satt opp i samsvar med regnskapsloven og NRS 8 - God regnskapsskikk for små foretak.

## **DRIFTSINTEKTER**

Inntektsføring ved salg av varer skjer på leveringstidspunktet. Tjenester inntektsføres etter hvert som de leveres.

## **SKATT**

Skattekostnaden i resultatregnskapet omfatter både periodens betalbare skatt og endring i utsatt skatt. Utsatt skatt er beregnet med 22 % på grunnlag av de midlertidige forskjeller som eksisterer mellom regnskapsmessige og skattemessige verdier, samt ligningsmessig underskudd til fremføring ved utgangen av regnskapsåret. Skatteøkende og skattereduserende midlertidige forskjeller som reverserer eller kan reverseres i samme periode er utlignet og nettoført.

## **KLASSIFISERING OG VURDERING AV ANLEGGSMIDLER**

Anleggsmidler omfatter eiendeler bestemt til varig eie og bruk. Anleggsmidler er vurdert til anskaffelseskost. Varige driftsmidler balanseføres og avskrives over driftsmidlets økonomiske levetid. Avskrivningsperioden for fast eiendom anskaffet etter 2009 er dekomponert i en del som gjelder råbygget og en del som gjelder faste tekniske installasjoner. Varige driftsmidler nedskrives til gjenvinnbart beløp ved verdifall som forventes ikke å være forbigående. Gjenvinnbart beløp er det høyeste av netto salgsverdi og verdi i bruk. Verdi i bruk er nåverdi av fremtidige kontantstrømmer knyttet til eiendelen. Nedskrivningen reverseres når grunnlaget for nedskrivningen ikke lenger er til stede.

## **KLASSIFISERING OG VURDERING AV OMLØPSMIDLER**

Omløpsmidler og kortsiktig gjeld omfatter normalt poster som forfaller til betaling innen ett år etter balansedagen, samt poster som knytter seg til varekretsløpet. Omløpsmidler vurderes til laveste verdi av anskaffelseskost og virkelig verdi.

## **FORDRINGER**

Kundefordringer og andre fordringer oppføres til pålydende etter fradrag for avsetning til forventet tap. Avsetning til tap gjøres på grunnlag av en individuell vurdering av de enkelte fordringene.

## **FORTSATT DRIFT**

Regnskapet er avlagt under forutsetning om fortsatt drift. Styret bekrefter at forutsetningen om fortsatt drift er til stede.

## **GARANTI**

Det er avsatt til forventede garantikostnader. Garantia avsetningen er i balansen oppført under annen avsetninger for forpliktelser.

## **ENDRING AV REGNSKAPSPRINSIPP**

Selskapet har ikke endret regnskapsprinsipp fra 2023 til 2024.



**Note 1 Lønnskostnader og ytelser, godtgjørelser til daglig leder, styret og revisor**

**LØNSKOSTNADER**

	<b>2024</b>	<b>2023</b>
Lønninger	407 316	376 320
Arbeidsgiveravgift	64 332	59 890
Pensjonskostnader	6 638	6 128
Andre ytelser	4 245	3 651
<b>Sum</b>	<b>482 531</b>	<b>445 990</b>

Selskapet har i 2024 sysselsatt 1 årsverk.



## Note 2 Anleggsmidler

	Maskiner og anlegg	Driftsløstøre, inventar ol.	Sum
Anskaffelseskost pr. 01.01.24	1 163 411	87 400	1 250 811
= <b>Anskaffelseskost 31.12.24</b>	<b>1 163 411</b>	<b>87 400</b>	<b>1 250 811</b>
Akkumulerte avskrivninger 31.12.24	981 540	87 400	1 068 940
= <b>Bokført verdi 31.12.24</b>	<b>181 871</b>	<b>0</b>	<b>181 871</b>
Årets ordinære avskrivninger	87 800		87 800
Økonomisk levetid	5-25 år	5 år	

## Note 3 Skatt

Årets skattekostnad	2024	2023
Resultatført skatt på ordinært resultat:		
Betalbar skatt	0	79 689
Endring i utsatt skatt	-163 382	3 505
<b>Skattekostnad ordinært resultat</b>	<b>-163 382</b>	<b>83 194</b>
Skattepliktig inntekt:		
Resultat før skatt	-749 024	377 963
Permanente forskjeller	6 377	193
Endring i midlertidige forskjeller	-24 671	-15 931
<b>Skattepliktig inntekt</b>	<b>-767 319</b>	<b>362 224</b>
Betalbar skatt i balansen:		
Betalbar skatt på årets resultat	0	79 689
<b>Sum betalbar skatt i balansen</b>	<b>0</b>	<b>79 689</b>

Skatteeffekten av midlertidige forskjeller og underskudd til fremføring som har gitt opphav til utsatt skatt og utsatte skattefordeler, spesifisert på typer av midlertidige forskjeller

	2024	2023	Endring
Varige driftsmidler	-221 524	-246 195	-24 671
Avsetninger mv	-8 000	-8 000	0
<b>Sum</b>	<b>-229 524</b>	<b>-254 195</b>	<b>-24 671</b>
Akkumulert fremførbart underskudd	-767 319	0	767 319
<b>Grunnlag for utsatt skattefordel</b>	<b>-996 843</b>	<b>-254 195</b>	<b>742 648</b>
<b>Utsatt skattefordel (22 %)</b>	<b>-219 305</b>	<b>-55 923</b>	<b>163 383</b>



## Note 4 Egenkapital

	Aksjekapital	Overkurs	Annen Innskutt egenkapital	Annen egenkapital	Sum egenkapital
Pr. 31.12.2023	100 000	0	0	1 181 592	1 281 592
Årets resultat				-585 642	-585 642
<b>Pr 31.12.2024</b>	<b>100 000</b>	<b>0</b>	<b>0</b>	<b>595 950</b>	<b>695 950</b>

## Note 5 Kundefordringer

	2024	2023
Kundefordringer til pålydende	267 357	333 665
<b>Balanseført verdi av kundefordringer 31.12</b>	<b>267 357</b>	<b>333 665</b>
<b>Sum resultatførte tap på krav</b>	<b>0</b>	<b>0</b>

## Note 6 Bankinnskudd

Innestående midler på skattetrekkskonto (bundne midler) er på kr. 8 906.  
Skyldig skattetrekk er kr. 10 052.

## Note 7 Aksjonærer

### AKSJEKAPITALEN I AGGREGATUTLEIE AS PR. 31.12 BESTÅR AV:

	Antall	Pålydende	Bokført
Ordinære aksjer	500	200,0	100 000
<b>Sum</b>	<b>500</b>		<b>100 000</b>

### EIERSTRUKTUR

De største aksjonærene i % pr. 31.12 var:

	Ordinære	Eierandel	Stemmeandel
Jon E. Berntsen	400	80,0	80,0
Berntsen, Åge	100	20,0	20,0
<b>Totalt antall aksjer</b>	<b>500</b>	<b>100,0</b>	<b>100,0</b>