



ÅRSREGNSKAPET FOR REGNSKAPSÅRET 2024 - GENERELL INFORMASJON

Enheten

Organisasjonsnummer: 920 160 603
Organisasjonsform: Aksjeselskap
Foretaksnavn: TRINES HOLDING AS
Forretningsadresse: Strindfjordvegen 29A
7053 RANHEIM

Regnskapsår

Årsregnskapets periode: 01.01.2024 - 31.12.2024

Konsern

Morselskap i konsern: Nei

Regnskapsregler

Regler for små foretak benyttet: Ja
Benyttet ved utarbeidelsen av årsregnskapet til selskapet: Regnskapslovens alminnelige regler

Årsregnskapet fastsatt av kompetent organ

Bekreftet av representant for selskapet: Trine Grindvold Brandsø
Dato for fastsettelse av årsregnskapet: 30.06.2025

Grunnlag for avgivelse

År 2024: Årsregnskapet er elektronisk innlevert
År 2023: Tall er hentet fra elektronisk innlevert årsregnskap fra 2024

Det er ikke krav til at årsregnskapet m.v. som sendes til Regnskapsregisteret er undertegnet. Kontrollen på at dette er utført ligger hos revisor/enhetens øverste organ. Sikkerheten ivaretas ved at innsender har rolle/rettighet for innsending av årsregnskapet via Altinn, og ved at det bekreftes at årsregnskapet er fastsatt av kompetent organ.

Brønnøysundregistrene, 06.07.2025



Resultatregnskap

Beløp i: NOK	Note	2024	2023
RESULTATREGNSKAP			
Inntekter			
Sum inntekter		0	0
Kostnader			
Annen driftskostnad		133 056	121 579
Sum kostnader		133 056	121 579
Driftsresultat		-133 056	-121 579
Finansinntekter og finanskostnader			
Annen renteinntekt		168 029	4 194
Annen finansinntekt		1 167 900	195 899
Verdiøkning av finansielle instrumenter vurdert til virkelig verdi	1	491 540	2 150 690
Sum finansinntekter		1 827 469	2 350 782
Verdireduksjon av finansielle instrumenter vurdert til virkelig verdi	1	0	0
Nedskrivning av finansielle eiendeler	2	399 999	0
Annen rentekostnad		11 152	0
Annen finanskostnad		94 490	31 714
Sum finanskostnader		505 641	31 714
Netto finans		1 321 828	2 319 068
Resultat før skattekostnad		1 188 772	2 197 489
Skattekostnad	3, 4	0	0
Årsresultat	3, 4	1 188 772	2 197 489
Overføringer og disponeringer			
Ordinært utbytte	5	0	1 200 000
Tilleggsutbytte	5	571 348	2 500 000
Annen egenkapital	5	617 424	-1 502 511
Sum overføringer og disponeringer		1 188 772	2 197 489



Balanse

Beløp i: NOK	Note	2024	2023
BALANSE - EIENDELER			
Anleggsmidler			
Immaterielle eiendeler			
Utsatt skattefordel	3, 4	0	0
Sum immaterielle eiendeler		0	0
Varige driftsmidler			
Sum varige driftsmidler		0	0
Finansielle anleggsmidler			
Investeringer i aksjer og andeler	2	1	400 000
Sum finansielle anleggsmidler		1	400 000
Sum anleggsmidler		1	400 000
Omløpsmidler			
Varer			
Fordringer			
Sum fordringer		0	0
Investeringer			
Markedsbaserte aksjer	1	8 491 828	10 883 620
Markedsbaserte obligasjoner	1	5 944 591	4 894 033
Sum investeringer		14 436 419	15 777 653
Bankinnskudd, kontanter og lignende			
Bankinnskudd, kontanter og lignende		1 344 563	177 343
Sum bankinnskudd, kontanter og lignende		1 344 563	177 343
Sum omløpsmidler		15 780 982	15 954 996
SUM EIENDELER		15 780 983	16 354 996

BALANSE - EGENKAPITAL OG GJELD



Balanse

Beløp i: NOK	Note	2024	2023
Egenkapital			
Innskutt egenkapital			
Aksjekapital	5, 6	776 000	776 000
Overkurs	5	2 634 596	2 634 596
Sum innskutt egenkapital		3 410 596	3 410 596
Opptjent egenkapital			
Annen egenkapital	5	12 331 824	11 714 400
Sum opptjent egenkapital		12 331 824	11 714 400
Sum egenkapital		15 742 420	15 124 996
Gjeld			
Langsiktig gjeld			
Sum avsetninger for forpliktelser		0	0
Annen langsiktig gjeld			
Sum annen langsiktig gjeld		0	0
Sum langsiktig gjeld		0	0
Kortsiktig gjeld			
Leverandørgjeld		2 500	0
Utbytte	5	0	1 200 000
Annen kortsiktig gjeld		36 063	30 000
Sum kortsiktig gjeld		38 563	1 230 000
Sum gjeld		38 563	1 230 000
SUM EGENKAPITAL OG GJELD		15 780 983	16 354 996



Brønnøysundregistrene

ÅRSREGNSKAP FOR REGNSKAPSÅRET 2024 - GENERELL INFORMASJON

Journalnummer: 2025 629451

Enheten

Organisasjonsnummer: 920 160 603
Organisasjonsform: Aksjeselskap
Foretaksnavn: TRINES HOLDING AS
Forretningsadresse: Strindfjordvegen 29A
7053 RANHEIM

Regnskapsår

Årsregnskapets periode: 01.01.2024 - 31.12.2024

Konsern

Morselskap i konsern: Nei

Regnskapsregler

Regler for små foretak benyttet: Ja
Benyttet ved utarbeidelsen av
årsregnskapet til selskapet: Regnskapslovens alminnelige regler

Årsregnskapet fastsatt av kompetent organ

Bekreftet av representant for selskapet: Trine Grindvold Brandsø
Dato for fastsettelse av årsregnskapet: 30.06.2025

Revisjon

Årsregnskapet er utarbeidet av ekstern
autorisert regnskapsfører: Ja
Ekstern autorisert regnskapsfører har i
løpet av regnskapsåret bistått ved den
løpende regnskapsføringen eller utført
andre tjenester for selskapet enn å
utarbeide årsregnskapet: Ja

Grunnlag for avgivelse

År 2024: Årsregnskap er elektronisk innlevert.
År 2023: Tall er hentet fra elektronisk innlevert årsregnskap fra 2024.

Det er ikke krav til at årsregnskapet m.v. som sendes til Regnskapsregisteret er undertegnet. Kontrollen på at dette er utført ligger hos revisor/enhetens øverste organ. Sikkerheten ivaretas ved at innsender har rolle/rettighet for innsending av årsregnskapet via Altinn, og ved at det bekreftes at årsregnskapet er fastsatt av kompetent organ.

Brønnøysundregistrene, 05.07.2025



Organisasjonsnr: 920 160 603
TRINES HOLDING AS

RESULTATREGNSKAP

Beløp i: NOK	Note	2024	2023
RESULTATREGNSKAP			
Inntekter			
Sum inntekter		0	0
Kostnader			
Annen driftskostnad		133 056	121 579
Sum kostnader		133 056	121 579
Driftsresultat		-133 056	-121 579
Finansinntekter og finanskostnader			
Annen renteinntekt		168 029	4 194
Annen finansinntekt		1 167 900	195 899
Verdiøkning av finansielle instrumenter vurdert til virkelig verdi	1	491 540	2 150 690
Sum finansinntekter		1 827 469	2 350 782
Verdireduksjon av finansielle instrumenter vurdert til virkelig verdi	1	0	0
Nedskrivning av finansielle eiendeler	2	399 999	0
Annen rentekostnad		11 152	0
Annen finanskostnad		94 490	31 714
Sum finanskostnader		505 641	31 714
Netto finans		1 321 828	2 319 068
Resultat før skattekostnad		1 188 772	2 197 489
Skattekostnad	3, 4	0	0
Årsresultat	3, 4	1 188 772	2 197 489
Overføringer og disponeringer			
Ordinært utbytte	5	0	1 200 000
Tilleggsutbytte	5	571 348	2 500 000
Annen egenkapital	5	617 424	-1 502 511
Sum overføringer og disponeringer		1 188 772	2 197 489



Organisasjonsnr: 920 160 603
TRINES HOLDING AS

BALANSE

Beløp i: NOK	Note	2024	2023
BALANSE - EIENDELER			
Anleggsmidler			
Immaterielle eiendeler			
Utsatt skattefordel	3, 4	0	0
Sum immaterielle eiendeler		0	0
Varige driftsmidler			
Sum varige driftsmidler		0	0
Finansielle anleggsmidler			
Investeringer i aksjer og andeler	2	1	400 000
Sum finansielle anleggsmidler		1	400 000
Sum anleggsmidler		1	400 000
Omløpsmidler			
Varer			
Fordringer			
Sum fordringer		0	0
Investeringer			
Markedsbaserte aksjer	1	8 491 828	10 883 620
Markedsbaserte obligasjoner	1	5 944 591	4 894 033
Sum investeringer		14 436 419	15 777 653
Bankinnskudd, kontanter og lignende			
Bankinnskudd, kontanter og lignende		1 344 563	177 343
Sum bankinnskudd, kontanter og lignende		1 344 563	177 343
Sum omløpsmidler		15 780 982	15 954 996
SUM EIENDELER		15 780 983	16 354 996
BALANSE - EGENKAPITAL OG GJELD			
Egenkapital			
Innskutt egenkapital			
Aksjekapital	5, 6	776 000	776 000
Overkurs	5	2 634 596	2 634 596
Sum innskutt egenkapital		3 410 596	3 410 596



Opptjent egenkapital			
Annen egenkapital	5	12 331 824	11 714 400
Sum opptjent egenkapital		12 331 824	11 714 400
Sum egenkapital		15 742 420	15 124 996
Gjeld			
Langsiktig gjeld			
Sum avsetninger for forpliktelser		0	0
Annen langsiktig gjeld		0	0
Sum annen langsiktig gjeld		0	0
Sum langsiktig gjeld		0	0
Kortsiktig gjeld			
Leverandørgjeld		2 500	0
Utbytte	5	0	1 200 000
Annen kortsiktig gjeld		36 063	30 000
Sum kortsiktig gjeld		38 563	1 230 000
Sum gjeld		38 563	1 230 000
SUM EGENKAPITAL OG GJELD		15 780 983	16 354 996



Organisasjonsnr: 920 160 603
TRINES HOLDING AS

NOTEOPPLYSNINGER - SELSKAP - alle poster oppgitt i hele tall

Note

Regnskapsprinsipper

Årsregnskapet er satt opp i samsvar med regnskapsloven og god regnskapsskikk for små foretak. Omløpsmidler og kortsiktig gjeld Omløpsmidler og kortsiktig gjeld omfatter normalt poster som forfaller til betaling innen ett år etter siste dag i regnskapsåret, samt poster som knytter seg til varekretsløpet. Omløpsmidler vurderes til laveste verdi av anskaffelseskost og antatt virkelig verdi (Laveste verdis prinsipp). Anleggsmidler og langsiktig gjeld Anleggsmidler omfatter eiendeler bestemt til varig eie og bruk for virksomheten. Anleggsmidler er vurdert til anskaffelseskost. Varige driftsmidler føres opp i balansen og avskrives over driftsmiddelets forventede økonomiske levetid. Varige driftsmidler nedskrives til virkelig verdi ved verdifall som forventes ikke å være av forbigående art. Nedskrivninger blir reversert når grunnlaget for nedskrivningen ikke lenger finnes å være til stede. Andre aksjer Andre aksjer som er oppført i regnskapet er ført til kostpris. I de tilfeller der den virkelige verdien er lavere enn kostprisen og dette ikke er forbigående, er det foretatt nedskrivning. Fordringer Kundefordringer føres opp i balansen til pålydende etter fradrag for avsetning til påregnelig tap. Avsetning til påregnelig tap gjøres på grunnlag av en individuell vurdering av de enkelte fordringene. I tillegg gjøres det for øvrige kundefordringer en uspesifisert avsetning for å dekke antatt tap. Markedsbaserte finansielle omløpsmidler Markedsbaserte finansielle omløpsmidler vurderes til markedspris. Skatt Skattekostnaden i resultatregnskapet omfatter både periodens betalbare skatt og endring i utsatt skatt. Utsatt skatt er beregnet med 22% på grunnlag av de midlertidige forskjeller som eksisterer mellom regnskapsmessige og skattemessige verdier, samt skattemessig underskudd til fremføring ved utgangen av regnskapsåret. Skatteøkende og skattereduserende midlertidige forskjeller som reverserer eller kan reversere i samme periode er fastsatt og skattevirkningen er beregnet på nettogrunnlaget. Selskapet har ikke endret regnskapsprinsipp fra 2023 til 2024.

Note

Antall årsverk i regnskapsåret
0.00

Sum	Beløp
Balanseført verdi 31.12.	Varige driftsmidler Immaterielle eiend.

Konsernregnskap

Morselskapet sitt navn



Til generalforsamlingen i
Trines Holding AS

UAVHENGIG REVISORS BERETNING

Uttalelse om revisjonen av årsregnskapet

Konklusjon

Vi har revidert årsregnskapet for Trines Holding AS som viser et overskudd på kr 1 188 772. Årsregnskapet består av balanse per 31. desember 2024, resultatregnskap for regnskapsåret avsluttet per denne datoen og noter til årsregnskapet, herunder et sammendrag av viktige regnskapsprinsipper.

Etter vår mening

- oppfyller årsregnskapet gjeldende lovkrav, og
- gir årsregnskapet et rettviseende bilde av selskapets finansielle stilling per 31. desember 2024 og av dets resultater for regnskapsåret avsluttet per denne datoen i samsvar med regnskapslovens regler og god regnskapsskikk i Norge.

Grunnlag for konklusjonen

Vi har gjennomført revisjonen i samsvar med International Standards on Auditing (ISA-ene). Våre oppgaver og plikter i henhold til disse standardene er beskrevet nedenfor under Revisors oppgaver og plikter ved revisjonen av årsregnskapet. Vi er uavhengige av selskapet i samsvar med kravene i relevante lover og forskrifter i Norge og International Code of Ethics for Professional Accountants (inkludert internasjonale uavhengighetsstandarder) utstedt av International Ethics Standards Board for Accountants (IESBA-reglene), og vi har overholdt våre øvrige etiske forpliktelser i samsvar med disse kravene. Innhentet revisjonsbevis er etter vår vurdering tilstrekkelig og hensiktsmessig som grunnlag for vår konklusjon.



Styrets ansvar for årsregnskapet

Styret (ledelsen) er ansvarlig for å utarbeide årsregnskapet i samsvar med lov og forskrifter, herunder for at det gir et rettviseende bilde i samsvar med regnskapslovens regler og god regnskapsskikk i Norge. Ledelsen er også ansvarlig for slik intern kontroll som den finner nødvendig for å kunne utarbeide et årsregnskap som ikke inneholder vesentlig feilinformasjon, verken som følge av misligheter eller utilsiktede feil.

Ved utarbeidelsen av årsregnskapet må ledelsen ta standpunkt til selskapets evne til fortsatt drift og opplyse om forhold av betydning for fortsatt drift. Forutsetningen om fortsatt drift skal legges til grunn for årsregnskapet så lenge det ikke er sannsynlig at virksomheten vil bli avviklet.


Revisors oppgaver og plikter ved revisjonen av årsregnskapet

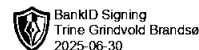
Vårt mål er å oppnå betryggende sikkerhet for at årsregnskapet som helhet ikke inneholder vesentlig feilinformasjon, verken som følge av misligheter eller utilsiktede feil, og å avgi en revisjonsberetning som inneholder vår konklusjon. Betryggende sikkerhet er en høy grad av sikkerhet, men ingen garanti for at en revisjon utført i samsvar med ISA-ene, alltid vil avdekke vesentlig feilinformasjon. Feilinformasjon kan oppstå som følge av misligheter eller utilsiktede feil. Feilinformasjon er å anse som vesentlig dersom den enkeltvis eller samlet med rimelighet kan forventes å påvirke de økonomiske beslutningene som brukerne foretar på grunnlag av årsregnskapet.

For revisors oppgaver og plikter se: <https://revisorforeningen.no/revisjonsberetninger>

Trondheim, 30. juni 2025

Pergus AS

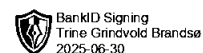

Torgeir Gagnat
Statsautorisert revisor



Årsregnskap for
TRINES HOLDING AS
920160603
Regnskapsår
01.01.2024 - 31.12.2024



TRINES HOLDING AS
920 160 603

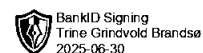


Resultatregnskap

	Note	2024	2023
Driftskostnader			
Annen driftskostnad		-133 056	-121 579
Sum driftskostnader		-133 056	-121 579
Driftsresultat		-133 056	-121 579
Finansinntekter			
Annen renteinntekt		168 029	4 194
Annen finansinntekt		1 167 900	195 899
Verdiøkning av finansielle instrumenter vurdert til virkelig verdi	1	491 540	2 150 690
Sum finansinntekter		1 827 469	2 350 782
Finanskostnader			
Nedskrivning av finansielle eiendeler	2	-399 999	0
Annen rentekostnad		-11 152	0
Annen finanskostnad		-94 490	-31 714
Sum finanskostnader		-505 641	-31 714
Netto finans		1 321 828	2 319 068
Årsresultat	3, 4	1 188 772	2 197 489
Overføringer			
Ordinært utbytte	5	0	1 200 000
Tilleggsutbytte	5	571 348	2 500 000
Annen egenkapital	5	617 424	-1 502 511
Sum overføringer		1 188 772	2 197 489



TRINES HOLDING AS
920 160 603

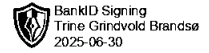


Balanse

	Note	31.12.2024	31.12.2023
EIENDELER			
Anleggsmidler			
Finansielle anleggsmidler			
Investeringer i aksjer og andeler	2	1	400 000
Sum finansielle anleggsmidler		1	400 000
Sum anleggsmidler		1	400 000
Omløpsmidler			
Investeringer			
Markedsbaserte aksjer	1	8 491 828	10 883 620
Markedsbaserte obligasjoner	1	5 944 591	4 894 033
Sum investeringer		14 436 419	15 777 653
Bankinnskudd, kontanter og lignende			
Bankinnskudd, kontanter og lignende		1 344 563	177 343
Sum bankinnskudd, kontanter og lignende		1 344 563	177 343
Sum omløpsmidler		15 780 982	15 954 996
SUM EIENDELER		15 780 983	16 354 996



TRINES HOLDING AS
920 160 603



Balanse

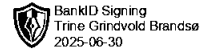
	Note	31.12.2024	31.12.2023
EGENKAPITAL OG GJELD			
Egenkapital			
Innskutt egenkapital			
Aksjekapital	5, 6	776 000	776 000
Overkurs	5	2 634 596	2 634 596
Sum innskutt egenkapital		3 410 596	3 410 596
Opptjent egenkapital			
Annen egenkapital	5	12 331 824	11 714 400
Sum opptjent egenkapital		12 331 824	11 714 400
Sum egenkapital		15 742 420	15 124 996
Gjeld			
Kortsiktig gjeld			
Leverandørgjeld		2 500	0
Utbytte	5	0	1 200 000
Annen kortsiktig gjeld		36 063	30 000
Sum kortsiktig gjeld		38 563	1 230 000
Sum gjeld		38 563	1 230 000
SUM EGENKAPITAL OG GJELD		15 780 983	16 354 996

RANHEIM, 30.06.2025

Trine Grindvold Brandsø
styrets leder



TRINES HOLDING AS
920 160 603



Noter

Regnskapsprinsipper

Årsregnskapet er satt opp i samsvar med regnskapsloven og god regnskapsskikk for små foretak.

Omløpsmidler og kortsiktig gjeld

Omløpsmidler og kortsiktig gjeld omfatter normalt poster som forfaller til betaling innen ett år etter siste dag i regnskapsåret, samt poster som knytter seg til varekretsløpet. Omløpsmidler vurderes til laveste verdi av anskaffelseskost og antatt virkelig verdi (Laveste verdis prinsipp).

Anleggsmidler og langsiktig gjeld

Anleggsmidler omfatter eiendeler bestemt til varig eie og bruk for virksomheten. Anleggsmidler er vurdert til anskaffelseskost. Varige driftsmidler føres opp i balansen og avskrives over driftsmiddelets forventede økonomiske levetid. Varige driftsmidler nedskrives til virkelig verdi ved verdifall som forventes ikke å være av forbigående art. Nedskrivninger blir reversert når grunnlaget for nedskrivningen ikke lenger finnes å være til stede.

Andre aksjer

Andre aksjer som er oppført i regnskapet er ført til kostpris. I de tilfeller der den virkelige verdien er lavere enn kostprisen og dette ikke er forbigående, er det foretatt nedskrivning.

Fordringer

Kundefordringer føres opp i balansen til pålydende etter fradrag for avsetning til påregnelig tap. Avsetning til påregnelig tap gjøres på grunnlag av en individuell vurdering av de enkelte fordringene. I tillegg gjøres det for øvrige kundefordringer en uspesifisert avsetning for å dekke antatt tap.

Markedsbaserte finansielle omløpsmidler

Markedsbaserte finansielle omløpsmidler vurderes til markedspris.

Skatt

Skattekostnaden i resultatregnskapet omfatter både periodens betalbare skatt og endring i utsatt skatt. Utsatt skatt er beregnet med 22% på grunnlag av de midlertidige forskjeller som eksisterer mellom regnskapsmessige og skattemessige verdier, samt skattemessig underskudd til fremføring ved utgangen av regnskapsåret. Skatteøkende og skattereduserende midlertidige forskjeller som reverserer eller kan reversere i samme periode er fastsatt og skattevirkningen er beregnet på nettogrunnlaget.

Selskapet har ikke endret regnskapsprinsipp fra 2023 til 2024.

Antall årsverk

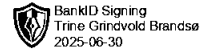
Selskapet har ikke hatt ansatte i løpet av regnskapsåret.

Obligatorisk tjenestepensjon

Virksomheten er ikke pliktig til å ha tjenestepensjonsordning etter lov om obligatorisk tjenestepensjon.



TRINES HOLDING AS
920 160 603



Note 1 - Markedsbaserte aksjer og obligasjoner

Markedsbaserte instrumenter klassifisert som omløpsmidler er balanseført til virkelig verdi

Markedsbaserte instrumenter	Anskaffelseskost	Markedsverdi	Urealisert verdiendring
Aksjefond	7 182 942	8 491 828	1 308 886
Obligasjonsfond	5 650 496	5 944 591	294 095
Sum markedsbaserte fond	12 833 438	14 436 418	1 602 981
Urealisert verdiendring 01.01.2024			1 111 442
Resultateffekt urealisert verdiendring			491 540

Note 2 - Investeringer i aksjer og andeler

Investering i aksjer og andeler klassifisert som finansielle anleggsmidler

Markedsbaserte instrumenter	Antall aksjer per 31.12.24:	Bokført verdi
Bulbitech AS	33 964	1,-

Det er foretatt en nedskrivning av investeringen i Bulbitech AS i 2024 da den virkelige verdien er lavere enn kostprisen.

Note 3 - Spesifisering av skatt

Skattepliktig inntekt	2024	2023
Resultat før skatt	1 188 772	2 197 489
Permanente forskjeller	-1 005 606	-2 349 466
+/- Endring i midlertidige forskjeller	38 684	21 038
- Anvendelse av fremførbart underskudd	-221 849	0
Skattepliktig inntekt	0	-130 939

Note 4 - Midlertidige forskjeller - utsatt skatt/skattefordel

Utsatt skatt/utsatt skattefordel i balansen avsettes på grunnlag av forskjeller mellom regnskapsmessige og skattemessige verdier i henhold til norsk regnskapsstandard for skatt.

Midlertidige skatteøkende og skattereduserende forskjeller som kan utlignes er nettoført.

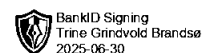
Midlertidige forskjeller knyttet til:	01.01.2024	31.12.2024	Endring
Anleggsmidler	27 317	0	27 317
Gevinst- og tapskonto	56 834	45 468	11 367
Fremførbart underskudd	-355 153	-133 304	-221 849
Netto forskjeller	-271 002	-87 836	-183 165
Skattereduserende forskjeller som ikke kan utlignes	271 002	87 836	183 165
Sum midlertidige forskjeller som inngår i grunnlag for utsatt skatt/skattefordel	0	0	0
Utsatt skatt 31.12.2024 basert på 22 %	0	0	0

Mer om midlertidige forskjeller - utsatt skatt/skattefordel

Utsatt skattefordel er ikke balanseført



TRINES HOLDING AS
920 160 603



Note 5 - Egenkapital

	Aksjekapital	Overkurs	Opptjent egenkapital	Sum
Egenkapital 31.12.2023	776 000	2 634 596	11 714 400	15 124 996
Årsresultat	0	0	1 188 772	1 188 772
Tilleggsutbytte i løpet av året, basert på siste fastsatte regnskap	0	0	-571 348	-571 348
Egenkapital 31.12.2024	776 000	2 634 596	12 331 824	15 742 420

Note 6 - Aksjekapital

Aksjeklasse	Antall aksjer	Aksjenes pålydende	Bokført verdi
Ordinære	9 700	80	776 000

Aksjonærer	Antall aksjer	Eierandel %	Aksjeklasse
Trine Grindvold Brandsø	9 700	100,00	Ordinære



Årsregnskap for
TRINES HOLDING AS
920160603
Regnskapsår
01.01.2024 - 31.12.2024



TRINES HOLDING AS
920 160 603

Resultatregnskap

	Note	2024	2023
Driftskostnader			
Annen driftskostnad		-133 056	-121 579
Sum driftskostnader		-133 056	-121 579
Driftsresultat		-133 056	-121 579
Finansinntekter			
Annen renteinntekt		168 029	4 194
Annen finansinntekt		1 167 900	195 899
Verdiøkning av finansielle instrumenter vurdert til virkelig verdi	1	491 540	2 150 690
Sum finansinntekter		1 827 469	2 350 782
Finanskostnader			
Nedskrivning av finansielle eiendeler	2	-399 999	0
Annen rentekostnad		-11 152	0
Annen finanskostnad		-94 490	-31 714
Sum finanskostnader		-505 641	-31 714
Netto finans		1 321 828	2 319 068
Årsresultat	3, 4	1 188 772	2 197 489
Overføringer			
Ordinært utbytte	5	0	1 200 000
Tilleggsutbytte	5	571 348	2 500 000
Annen egenkapital	5	617 424	-1 502 511
Sum overføringer		1 188 772	2 197 489



TRINES HOLDING AS
920 160 603

Balanse

	Note	31.12.2024	31.12.2023
EIENDELER			
Anleggsmidler			
Finansielle anleggsmidler			
Investeringer i aksjer og andeler	2	1	400 000
Sum finansielle anleggsmidler		1	400 000
Sum anleggsmidler		1	400 000
Omløpsmidler			
Investeringer			
Markedsbaserte aksjer	1	8 491 828	10 883 620
Markedsbaserte obligasjoner	1	5 944 591	4 894 033
Sum investeringer		14 436 419	15 777 653
Bankinnskudd, kontanter og lignende			
Bankinnskudd, kontanter og lignende		1 344 563	177 343
Sum bankinnskudd, kontanter og lignende		1 344 563	177 343
Sum omløpsmidler		15 780 982	15 954 996
SUM EIENDELER		15 780 983	16 354 996



TRINES HOLDING AS
920 160 603

Balanse

	Note	31.12.2024	31.12.2023
EGENKAPITAL OG GJELD			
Egenkapital			
Innskutt egenkapital			
Aksjekapital	5, 6	776 000	776 000
Overkurs	5	2 634 596	2 634 596
Sum innskutt egenkapital		3 410 596	3 410 596
Opptjent egenkapital			
Annen egenkapital	5	12 331 824	11 714 400
Sum opptjent egenkapital		12 331 824	11 714 400
Sum egenkapital		15 742 420	15 124 996
Gjeld			
Kortsiktig gjeld			
Leverandørgjeld		2 500	0
Utbytte	5	0	1 200 000
Annen kortsiktig gjeld		36 063	30 000
Sum kortsiktig gjeld		38 563	1 230 000
Sum gjeld		38 563	1 230 000
SUM EGENKAPITAL OG GJELD		15 780 983	16 354 996

RANHEIM, 30.06.2025

Trine Grindvold Brandsø
styrets leder



TRINES HOLDING AS
920 160 603

Noter

Regnskapsprinsipper

Årsregnskapet er satt opp i samsvar med regnskapsloven og god regnskapsskikk for små foretak.

Omløpsmidler og kortsiktig gjeld

Omløpsmidler og kortsiktig gjeld omfatter normalt poster som forfaller til betaling innen ett år etter siste dag i regnskapsåret, samt poster som knytter seg til varekretsløpet. Omløpsmidler vurderes til laveste verdi av anskaffelseskost og antatt virkelig verdi (Laveste verdis prinsipp).

Anleggsmidler og langsiktig gjeld

Anleggsmidler omfatter eiendeler bestemt til varig eie og bruk for virksomheten. Anleggsmidler er vurdert til anskaffelseskost. Varige driftsmidler føres opp i balansen og avskrives over driftsmiddelets forventede økonomiske levetid. Varige driftsmidler nedskrives til virkelig verdi ved verdifall som forventes ikke å være av forbigående art. Nedskrivninger blir reversert når grunnlaget for nedskrivningen ikke lenger finnes å være til stede.

Andre aksjer

Andre aksjer som er oppført i regnskapet er ført til kostpris. I de tilfeller der den virkelige verdien er lavere enn kostprisen og dette ikke er forbigående, er det foretatt nedskrivning.

Fordringer

Kundefordringer føres opp i balansen til pålydende etter fradrag for avsetning til påregnelig tap. Avsetning til påregnelig tap gjøres på grunnlag av en individuell vurdering av de enkelte fordringene. I tillegg gjøres det for øvrige kundefordringer en uspesifisert avsetning for å dekke antatt tap.

Markedsbaserte finansielle omløpsmidler

Markedsbaserte finansielle omløpsmidler vurderes til markedspris.

Skatt

Skattekostnaden i resultatregnskapet omfatter både periodens betalbare skatt og endring i utsatt skatt. Utsatt skatt er beregnet med 22% på grunnlag av de midlertidige forskjeller som eksisterer mellom regnskapsmessige og skattemessige verdier, samt skattemessig underskudd til fremføring ved utgangen av regnskapsåret. Skatteøkende og skattereduserende midlertidige forskjeller som reverserer eller kan reversere i samme periode er fastsatt og skattevirkningen er beregnet på nettogrunnlaget.

Selskapet har ikke endret regnskapsprinsipp fra 2023 til 2024.

Antall årsverk

Selskapet har ikke hatt ansatte i løpet av regnskapsåret.

Obligatorisk tjenestepensjon

Virksomheten er ikke pliktig til å ha tjenestepensjonsordning etter lov om obligatorisk tjenestepensjon.



TRINES HOLDING AS
920 160 603

Note 1 - Markedsbaserte aksjer og obligasjoner

Markedsbaserte instrumenter klassifisert som omløpsmidler er balanseført til virkelig verdi

Markedsbaserte instrumenter	Anskaffelseskost	Markedsverdi	Urealisert verdiendring
Aksjefond	7 182 942	8 491 828	1 308 886
Obligasjonsfond	5 650 496	5 944 591	294 095
Sum markedsbaserte fond	12 833 438	14 436 418	1 602 981
Urealisert verdiendring 01.01.2024			1 111 442
Resultateffekt urealisert verdiendring			491 540

Note 2 - Investeringer i aksjer og andeler

Investering i aksjer og andeler klassifisert som finansielle anleggsmidler

Markedsbaserte instrumenter	Antall aksjer per 31.12.24:	Bokført verdi
Bulbitech AS	33 964	1,-

Det er foretatt en nedskrivning av investeringen i Bulbitech AS i 2024 da den virkelige verdien er lavere enn kostprisen.

Note 3 - Spesifisering av skatt

Skattepliktig inntekt	2024	2023
Resultat før skatt	1 188 772	2 197 489
Permanente forskjeller	-1 005 606	-2 349 466
+/- Endring i midlertidige forskjeller	38 684	21 038
- Anvendelse av fremførbart underskudd	-221 849	0
Skattepliktig inntekt	0	-130 939

Note 4 - Midlertidige forskjeller - utsatt skatt/skattefordel

Utsatt skatt/utsatt skattefordel i balansen avsettes på grunnlag av forskjeller mellom regnskapsmessige og skattemessige verdier i henhold til norsk regnskapsstandard for skatt.

Midlertidige skatteøkende og skattereduserende forskjeller som kan utlignes er nettoført.

Midlertidige forskjeller knyttet til:	01.01.2024	31.12.2024	Endring
Anleggsmidler	27 317	0	27 317
Gevinst- og tapskonto	56 834	45 468	11 367
Fremførbart underskudd	-355 153	-133 304	-221 849
Netto forskjeller	-271 002	-87 836	-183 165
Skattereduserende forskjeller som ikke kan utlignes	271 002	87 836	183 165
Sum midlertidige forskjeller som inngår i grunnlag for utsatt skatt/skattefordel	0	0	0
Utsatt skatt 31.12.2024 basert på 22 %	0	0	0

Mer om midlertidige forskjeller - utsatt skatt/skattefordel

Utsatt skattefordel er ikke balanseført



TRINES HOLDING AS
920 160 603

Note 5 - Egenkapital

	Aksjekapital	Overkurs	Opptjent egenkapital	Sum
Egenkapital 31.12.2023	776 000	2 634 596	11 714 400	15 124 996
Årsresultat	0	0	1 188 772	1 188 772
Tilleggsutbytte i løpet av året, basert på siste fastsatte regnskap	0	0	-571 348	-571 348
Egenkapital 31.12.2024	776 000	2 634 596	12 331 824	15 742 420

Note 6 - Aksjekapital

Aksjeklasse	Antall aksjer	Aksjenes pålydende	Bokført verdi
Ordinære	9 700	80	776 000

Aksjonærer	Antall aksjer	Eierandel %	Aksjeklasse
Trine Grindvold Brandsø	9 700	100,00	Ordinære