



ÅRSREGNSKAPET FOR REGNSKAPSÅRET 2021 - GENERELL INFORMASJON

Enheten

Organisasjonsnummer: 941 396 585
Organisasjonsform: Aksjeselskap
Foretaksnavn: BONDURA TECHNOLOGY AS
Forretningsadresse: Nordlysvegen 5
4340 BRYNE

Regnskapsår

Årsregnskapets periode: 01.01.2021 - 31.12.2021

Konsern

Morselskap i konsern: Nei

Regnskapsregler

Regler for små foretak benyttet: Ja
Benyttet ved utarbeidelsen av årsregnskapet til selskapet: Regnskapslovens alminnelige regler

Årsregnskapet fastsatt av kompetent organ

Bekreftet av representant for selskapet: Jostein Hauge
Dato for fastsettelse av årsregnskapet: 07.04.2022

Grunnlag for avgivelse

År 2021: Årsregnskapet er elektronisk innlevert
År 2020: Tall er hentet fra elektronisk innlevert årsregnskap fra 2021

Det er ikke krav til at årsregnskapet m.v. som sendes til Regnskapsregisteret er undertegnet. Kontrollen på at dette er utført ligger hos revisor/enhetens øverste organ. Sikkerheten ivaretas ved at innsender har rolle/rettighet for innsending av årsregnskapet via Altinn, og ved at det bekreftes at årsregnskapet er fastsatt av kompetent organ.

Brønnøysundregistrene, 16.07.2023



Resultatregnskap

Beløp i: NOK	Note	2021	2020
RESULTATREGNSKAP			
Inntekter			
Salgsinntekt		16 486 092	21 543 934
Annen driftsinntekt	1, 2	6 063 361	7 499 647
Sum inntekter		22 549 453	29 043 580
Kostnader			
Varekostnad	1	6 718 848	8 210 136
Lønnskostnad	1, 3, 4	7 974 381	8 554 612
Avskrivning på varige driftsmidler	5	64 135	577 757
Annen driftskostnad	1, 5	6 934 546	7 369 081
Sum kostnader		21 691 911	24 711 585
Driftsresultat		857 542	4 331 995
Finansinntekter og finanskostnader			
Annen renteinntekt			5 520
Annen finansinntekt		202 186	218 733
Sum finansinntekter		202 186	224 253
Rentekostnad til foretak i samme konsern			30 102
Annen rentekostnad		37 456	52 434
Annen finanskostnad		159 452	289 661
Sum finanskostnader		196 908	372 198
Netto finans		5 278	-147 945
Ordinært resultat før skattekostnad		862 820	4 184 050
Skattekostnad på ordinært resultat	6	-102 918	662 133
Ordinært resultat etter skattekostnad		965 738	3 521 917
Årsresultat		965 738	3 521 917
Årsresultat etter minoritetsinteresser		965 738	3 521 917
Totalresultat		965 738	3 521 917



Resultatregnskap

Beløp i: NOK	Note	2021	2020
Overføringer og disponeringer			
Avsatt til annen egenkapital		965 738	3 521 917
Sum overføringer og disponeringer	7	965 738	3 521 917



Balanse

Beløp i: NOK	Note	2021	2020
BALANSE - EIENDELER			
Anleggsmidler			
Immaterielle eiendeler			
Nettside ol.	5		32 695
Utsatt skattefordel	11	344 782	241 864
Sum immaterielle eiendeler		344 782	274 559
Varige driftsmidler			
Driftsløsøre, inventar o.l	5, 8	70 665	55 145
Sum varige driftsmidler		70 665	55 145
Sum anleggsmidler		415 447	329 704
Omløpsmidler			
Varer			
Sum varer	8, 9	5 186 940	5 123 098
Fordringer			
Kundefordringer	8	2 392 092	1 704 276
Fordring på tilknyttet selskap	10		
Andre kortsiktige fordringer		2 003 790	1 332 671
Konsernfordringer	10	3 789 140	5 301 258
Sum fordringer	11	8 185 023	8 338 206
Bankinnskudd, kontanter og lignende			
Bankinnskudd, kontanter o.l.	12	319 274	422 482
Sum bankinnskudd, kontanter og lignende		319 274	422 482
Sum omløpsmidler		13 691 236	13 883 786
SUM EIENDELER		14 106 683	14 213 489

BALANSE - EGENKAPITAL OG GJELD

Egenkapital



Balanse

Beløp i: NOK	Note	2021	2020
Innskutt egenkapital			
Aksjekapital 2 499 a' 100	7, 13	249 900	249 900
Annen innskutt egenkapital		2 918 596	2 918 596
Sum innskutt egenkapital		3 168 496	3 168 496
Opptjent egenkapital			
Annen egenkapital		5 180 216	4 214 478
Sum opptjent egenkapital		5 180 216	4 214 478
Sum egenkapital	7	8 348 712	7 382 974
Gjeld			
Langsiktig gjeld			
Pensjonsforpliktelser	3		
Utsatt skatt	6		
Annen langsiktig gjeld			
Langsiktig konserngjeld	8, 10	1 200 000	1 200 000
Øvrig langsiktig gjeld		550 000	700 000
Sum annen langsiktig gjeld	11	1 750 000	1 900 000
Sum langsiktig gjeld		1 750 000	1 900 000
Kortsiktig gjeld			
Leverandørgjeld		1 934 519	890 660
Betalbar skatt	11		
Skyldige offentlige avgifter		664 100	670 451
Utbytte	1		
Kortsiktig konserngjeld	9, 10		
Annen kortsiktig gjeld	14	1 409 351	3 369 404
Sum kortsiktig gjeld		4 007 970	4 930 515
Sum gjeld		5 757 970	6 830 515
SUM EGENKAPITAL OG GJELD		14 106 683	14 213 489



Brønnøysundregistrene

ÅRSREGNSKAP FOR REGNSKAPSÅRET 2021 - GENERELL INFORMASJON

Journalnummer: 2022 648162

Enheten

Organisasjonsnummer: 941 396 585
Organisasjonsform: Aksjeselskap
Foretaksnavn: BONDURA TECHNOLOGY AS
Forretningsadresse: Nordlysvegen 5
4340 BRYNE

Regnskapsår

Årsregnskapets periode: 01.01.2021 - 31.12.2021

Konsern

Morselskap i konsern: Nei

Regnskapsregler

Regler for små foretak benyttet: Ja
Benyttet ved utarbeidelsen av
årsregnskapet til selskapet: Regnskapslovens alminnelige regler

Årsregnskapet fastsatt av kompetent organ

Bekreftet av representant for selskapet: Jostein Hauge
Dato for fastsettelse av årsregnskapet: 07.04.2022

Revisjon

Årsregnskapet er utarbeidet av ekstern
autorisert regnskapsfører: Ja
Ekstern autorisert regnskapsfører har i
løpet av regnskapsåret bistått ved den
løpende regnskapsføringen eller utført
andre tjenester for selskapet enn å
utarbeide årsregnskapet: Ja

Grunnlag for avgivelse

År 2021: Årsregnskap er elektronisk innlevert.
År 2020: Tall er hentet fra elektronisk innlevert årsregnskap fra 2021.

Det er ikke krav til at årsregnskapet m.v. som sendes til Regnskapsregisteret er undertegnet. Kontrollen på at dette er utført ligger hos revisor/enhetens øverste organ. Sikkerheten ivaretas ved at innsender har rolle/rettighet for innsending av årsregnskapet via Altinn, og ved at det bekreftes at årsregnskapet er fastsatt av kompetent organ.

Brønnøysundregistrene, 16.07.2022

Brønnøysundregistrene
Postadresse: Postboks 900, 8910 Brønnøysund
Telefon: 75 00 75 00
E-post: firmapost@brreg.no Internett: www.brreg.no
Organisasjonsnummer: 974 760 673



Organisasjonsnr: 941 396 585
BONDURA TECHNOLOGY AS

RESULTATREGNSKAP

Beløp i: NOK	Note	2021	2020
RESULTATREGNSKAP			
Inntekter			
Salgsinntekt		16 486 092	21 543 934
Annen driftsinntekt	1, 2	6 063 361	7 499 647
Sum inntekter		22 549 453	29 043 580
Kostnader			
Varekostnad	1	6 718 848	8 210 136
Lønnskostnad	1, 3, 4	7 974 381	8 554 612
Avskrivning på varige driftsmidler	5	64 135	577 757
Annen driftskostnad	1, 5	6 934 546	7 369 081
Sum kostnader		21 691 911	24 711 585
Driftsresultat		857 542	4 331 995
Finansinntekter og finanskostnader			
Annen renteinntekt			5 520
Annen finansinntekt		202 186	218 733
Sum finansinntekter		202 186	224 253
Rentekostnad til foretak i samme konsern			30 102
Annen rentekostnad		37 456	52 434
Annen finanskostnad		159 452	289 661
Sum finanskostnader		196 908	372 198
Netto finans		5 278	-147 945
Ordinært resultat før skattekostnad		862 820	4 184 050
Skattekostnad på ordinært resultat	6	-102 918	662 133
Ordinært resultat etter skattekostnad		965 738	3 521 917
Årsresultat		965 738	3 521 917
Årsresultat etter minoritetsinteresser		965 738	3 521 917
Totalresultat		965 738	3 521 917
Overføringer og disponeringer			
Avsatt til annen egenkapital		965 738	3 521 917
Sum overføringer og disponeringer	7	965 738	3 521 917





Organisasjonsnr: 941 396 585
BONDURA TECHNOLOGY AS

BALANSE

Beløp i: NOK Note 2021 2020

BALANSE - EIENDELER

Anleggsmidler

Immaterielle eiendeler

Nettside ol.	5		32 695
Utsatt skattefordel	11	344 782	241 864
Sum immaterielle eiendeler		344 782	274 559

Varige driftsmidler

Driftsløsøre, inventar o.l	5, 8	70 665	55 145
Sum varige driftsmidler		70 665	55 145

Sum anleggsmidler		415 447	329 704
--------------------------	--	----------------	----------------

Omløpsmidler

Varer

Sum varer	8, 9	5 186 940	5 123 098
------------------	-------------	------------------	------------------

Fordringer

Kundefordringer	8	2 392 092	1 704 276
Fordring på tilknyttet selskap	10		
Andre kortsiktige fordringer		2 003 790	1 332 671
Konsernfordringer	10	3 789 140	5 301 258
Sum fordringer	11	8 185 023	8 338 206

Bankinnskudd, kontanter og lignende

Bankinnskudd, kontanter o. l.	12	319 274	422 482
Sum bankinnskudd, kontanter og lignende		319 274	422 482

Sum omløpsmidler		13 691 236	13 883 786
-------------------------	--	-------------------	-------------------

SUM EIENDELER		14 106 683	14 213 489
----------------------	--	-------------------	-------------------

BALANSE - EGENKAPITAL OG GJELD

Egenkapital

Innskutt egenkapital

Aksjekapital 2 499 a' 100	7, 13	249 900	249 900
Annen innskutt egenkapital		2 918 596	2 918 596
Sum innskutt egenkapital		3 168 496	3 168 496

Opptjent egenkapital

Annen egenkapital		5 180 216	4 214 478
-------------------	--	-----------	-----------



Sum opptjent egenkapital		5 180 216	4 214 478
Sum egenkapital	7	8 348 712	7 382 974
Gjeld			
Langsiktig gjeld			
Pensjonsforpliktelser	3		
Utsatt skatt	6		
Annen langsiktig gjeld			
Langsiktig konserngjeld	8, 10	1 200 000	1 200 000
Øvrig langsiktig gjeld		550 000	700 000
Sum annen langsiktig gjeld	11	1 750 000	1 900 000
Sum langsiktig gjeld		1 750 000	1 900 000
Kortsiktig gjeld			
Leverandørgjeld		1 934 519	890 660
Betalbar skatt	11		
Skyldige offentlige avgifter		664 100	670 451
Utbytte	1		
Kortsiktig konserngjeld	9, 10		
Annen kortsiktig gjeld	14	1 409 351	3 369 404
Sum kortsiktig gjeld		4 007 970	4 930 515
Sum gjeld		5 757 970	6 830 515
SUM EGENKAPITAL OG GJELD		14 106 683	14 213 489



Organisasjonsnr: 941 396 585
BONDURA TECHNOLOGY AS

NOTEOPPLYSNINGER - SELSKAP - alle poster oppgitt i hele tall

Note

Antall aksjer og aksjeeiere

Note

Antall årsverk i regnskapsåret

Virksomheten har hatt følgende antall årsverk:
0.00

Omløpsmidler Startdato Sluttdato Endring

Skattemessig fremf.undersk. Startdato Sluttdato Endring

Kortsiktig gjeld Startdato Sluttdato Endring



Til generalforsamlingen i Bondura Tecnología AS

Uavhengig revisors beretning

Konklusjon

Vi har revidert årsregnskapet til Bondura Tecnología AS som består av balanse per 31. desember 2021, resultatregnskap for regnskapsåret avsluttet per denne datoen og noter til årsregnskapet, herunder et sammendrag av viktige regnskapsprinsipper.

Etter vår mening

- oppfyller årsregnskapet gjeldende lovkrav, og
- gir årsregnskapet et rettviseende bilde av selskapets finansielle stilling per 31. desember 2021, og av dets resultater for regnskapsåret avsluttet per denne datoen i samsvar med regnskapslovens regler og god regnskapsskikk i Norge.

Grunnlag for konklusjonen

Vi har gjennomført revisjonen i samsvar med de internasjonale revisjonsstandardene International Standards on Auditing (ISA-ene). Våre oppgaver og plikter i henhold til disse standardene er beskrevet nedenfor under *Revisors oppgaver og plikter ved revisjonen av årsregnskapet*. Vi er uavhengige av selskapet slik det kreves i lov, forskrift og International Code of Ethics for Professional Accountants (inkludert internasjonale uavhengighetsstandarder) utstedt av the International Ethics Standards Board for Accountants (IESBA-reglene), og vi har overholdt våre øvrige etiske forpliktelser i samsvar med disse kravene. Innhentet revisjonsbevis er etter vår vurdering tilstrekkelig og hensiktsmessig som grunnlag for vår konklusjon.

Styrets og daglig leders ansvar for årsregnskapet

Styret og daglig leder (ledelsen) er ansvarlige for å utarbeide årsregnskapet og for at det gir et rettviseende bilde i samsvar med regnskapslovens regler og god regnskapsskikk i Norge. Ledelsen er også ansvarlig for slik internkontroll som den finner nødvendig for å kunne utarbeide et årsregnskap som ikke inneholder vesentlig feilinformasjon, verken som følge av misligheter eller utilsiktede feil.

Ved utarbeidelsen av årsregnskapet må ledelsen ta standpunkt til selskapets evne til fortsatt drift og opplyse om forhold av betydning for fortsatt drift. Forutsetningen om fortsatt drift skal legges til grunn for årsregnskapet så lenge det ikke er sannsynlig at virksomheten vil bli avvirket.

Revisors oppgaver og plikter ved revisjonen av årsregnskapet

Vårt mål er å oppnå betryggende sikkerhet for at årsregnskapet som helhet ikke inneholder vesentlig feilinformasjon, verken som følge av misligheter eller utilsiktede feil, og å avgi en revisjonsberetning som inneholder vår konklusjon. Betryggende sikkerhet er en høy grad av sikkerhet, men ingen garanti for at en revisjon utført i samsvar med ISA-ene, alltid vil avdekke vesentlig feilinformasjon som eksisterer. Feilinformasjon kan oppstå som følge av misligheter eller utilsiktede feil. Feilinformasjon blir vurdert som vesentlig dersom den enkeltvis eller samlet med rimelighet kan forventes å påvirke økonomiske beslutninger som brukerne foretar basert på årsregnskapet.

For videre beskrivelse av revisors oppgaver og plikter vises det til:
<https://revisorforeningen.no/revisjonsberetninger>

Stavanger, 7. april 2022

PricewaterhouseCoopers AS

Alf Aage Sandbakk
Statsautorisert revisor

PricewaterhouseCoopers AS, Kanalsletta 8, Postboks 8017, NO-4068 Stavanger

T: 02316, org. no.: 987 009 713 MVA, www.pwc.no

Statsautoriserte revisorer, medlemmer av Den norske Revisorforening og autorisert regnskapsførerselskap








Resultatregnskap			
Bondura Technology AS			
	Note	2021	2020
Driftsinntekter og driftskostnader			
Salgsinntekt		16 486 092	21 543 934
Annen driftsinntekt	1, 2	6 063 361	7 499 647
Sum driftsinntekter		22 549 453	29 043 580
Varekostnad	1	6 718 848	8 210 136
Lønnskostnad	1, 3, 4	7 974 381	8 554 612
Avskrivning på varige driftsmidler	5	64 135	577 757
Annen driftskostnad	1, 5	6 934 546	7 369 081
Sum driftskostnader		21 691 911	24 711 585
Driftsresultat		857 542	4 331 995
Finansinntekter og finanskostnader			
Annen renteinntekt		0	5 520
Annen finansinntekt		202 186	218 733
Rentekostnad til foretak i samme konsern		0	30 102
Annen rentekostnad		37 456	52 434
Annen finanskostnad		159 452	289 661
Sum finansposter		5 278	-147 945
Ordinært resultat før skattekostnad		862 820	4 184 050
Skattekostnad på ordinært resultat	6	-102 918	662 133
Årsresultat		965 738	3 521 917
Disponering av årsresultat			
Avsatt til annen egenkapital		965 738	3 521 917
Sum disponert	7	965 738	3 521 917



Balanse			
Bondura Technology AS			
	Note	2021	2020
Eiendeler			
Anleggsmidler			
Immaterielle eiendeler			
Nettside ol.	5	0	32 695
Utsatt skattefordel	11	344 782	241 864
Sum immaterielle eiendeler		344 782	274 559
Varige driftsmidler			
Driftsløsøre, inventar o.l	5, 8	70 665	55 145
Sum varige driftsmidler		70 665	55 145
Sum anleggsmidler		415 447	329 704
Omløpsmidler			
Varer	8, 9	5 186 940	5 123 098
Fordringer			
Kundefordringer	8	2 392 092	1 704 276
Fordring på selskap i samme konsern	10	3 789 140	5 301 258
Andre kortsiktige fordringer		2 003 790	1 332 671
Sum fordringer	11	8 185 023	8 338 206
Bankinnskudd, kontanter o.l.	12	319 274	422 482
Sum omløpsmidler		13 691 236	13 883 786
Sum eiendeler		14 106 683	14 213 489



Balanse			
Bondura Technology AS			
	Note	2021	2020
Egenkapital og gjeld			
Innskutt egenkapital			
Aksjekapital 2 499 a' 100	7, 13	249 900	249 900
Annen innskutt egenkapital		<u>2 918 596</u>	<u>2 918 596</u>
Sum innskutt egenkapital		3 168 496	3 168 496
Opptjent egenkapital			
Annen egenkapital		<u>5 180 216</u>	<u>4 214 478</u>
Sum opptjent egenkapital		5 180 216	4 214 478
Sum egenkapital	7	8 348 712	7 382 974
Gjeld			
Annen langsiktig gjeld			
Gjeld til selskap i samme konsern	8, 10	1 200 000	1 200 000
Øvrig langsiktig gjeld		<u>550 000</u>	<u>700 000</u>
Sum annen langsiktig gjeld	11	1 750 000	1 900 000
Kortsiktig gjeld			
Leverandørgjeld		1 934 519	890 660
Skyldige offentlige avgifter		664 100	670 451
Annen kortsiktig gjeld	14	<u>1 409 351</u>	<u>3 369 404</u>
Sum kortsiktig gjeld		4 007 970	4 930 515
Sum gjeld		5 757 970	6 830 515
Sum gjeld og egenkapital		<u>14 106 683</u>	<u>14 213 489</u>
Bryne, 07.04.2022 Styret i Bondura Technology AS			
 Kjell Olav Hauge Styreleder	 Odd Sigve Sæbø Styremedlem	 Jostein Hauge Styremedlem	
 Eldar Johannes Bakka Daglig leder		 Trond Gjermund Haugen Styremedlem	