



## ÅRSREGNSKAPET FOR REGNSKAPSÅRET 2021 - GENERELL INFORMASJON

### Enheten

Organisasjonsnummer: 921 651 066  
Organisasjonsform: Aksjeselskap  
Foretaksnavn: FWH INVEST AS  
Forretningsadresse: Gosen 78  
5253 SANDSLI

### Regnskapsår

Årsregnskapets periode: 01.01.2021 - 31.12.2021

### Konsern

Morselskap i konsern: Ja  
Konsernregnskap lagt ved: Nei

### Regnskapsregler

Regler for små foretak benyttet: Ja  
Benyttet ved utarbeidelsen av årsregnskapet til selskapet: Regnskapslovens alminnelige regler

### Årsregnskapet fastsatt av kompetent organ

Bekreftet av representant for selskapet: Frode Haugen  
Dato for fastsettelse av årsregnskapet: 30.06.2022

### Grunnlag for avgivelse

År 2021: Årsregnskapet er elektronisk innlevert  
År 2020: Tall er hentet fra elektronisk innlevert årsregnskap fra 2021

*Det er ikke krav til at årsregnskapet m.v. som sendes til Regnskapsregisteret er undertegnet. Kontrollen på at dette er utført ligger hos revisor/enhetens øverste organ. Sikkerheten ivaretas ved at innsender har rolle/rettighet for innsending av årsregnskapet via Altinn, og ved at det bekreftes at årsregnskapet er fastsatt av kompetent organ.*

Brønnøysundregistrene, 04.08.2023



## Resultatregnskap

Beløp i: NOK	Note	2021	2020
<b>RESULTATREGNSKAP</b>			
<b>Kostnader</b>			
Annen driftskostnad	4	34 029	17 203
<b>Sum kostnader</b>		<b>34 029</b>	<b>17 203</b>
<b>Driftsresultat</b>		<b>-34 029</b>	<b>-17 203</b>
<b>Finansinntekter og finanskostnader</b>			
Annen renteinntekt		3 747	10 761
Annen finansinntekt		778 640	111 747
Verdiøkning markedsbaserte omløpsmidler		460 911	
<b>Sum finansinntekter</b>		<b>1 243 297</b>	<b>122 508</b>
Annen rentekostnad		231	-160
Annen finanskostnad		49 363	160 046
<b>Sum finanskostnader</b>		<b>49 594</b>	<b>159 886</b>
<b>Netto finans</b>		<b>1 193 704</b>	<b>-37 378</b>
<b>Ordinært resultat før skattekostnad</b>		<b>1 159 675</b>	<b>-54 581</b>
Skattekostnad på ordinært resultat	2	5 449	
<b>Ordinært resultat etter skattekostnad</b>		<b>1 154 226</b>	<b>-54 581</b>
<b>Årsresultat</b>		<b>1 154 226</b>	<b>-54 581</b>
<b>Årsresultat etter minoritetsinteresser</b>		<b>1 154 226</b>	<b>-54 581</b>
<b>Totalresultat</b>		<b>1 154 226</b>	<b>-54 581</b>
<b>Overføringer og disponeringer</b>			
Avsatt til annen egenkapital		1 154 226	-54 581
<b>Sum overføringer og disponeringer</b>		<b>1 154 226</b>	<b>-54 581</b>



### Balanse

Beløp i: NOK	Note	2021	2020
<b>BALANSE - EIENDELER</b>			
<b>Anleggsmidler</b>			
<b>Immaterielle eiendeler</b>			
Utsatt skattefordel	2		
<b>Finansielle anleggsmidler</b>			
Investering i datterselskap	3	2 208 600	2 208 600
Investeringer i aksjer og andeler	3		
<b>Sum finansielle anleggsmidler</b>		<b>2 208 600</b>	<b>2 208 600</b>
<b>Sum anleggsmidler</b>		<b>2 208 600</b>	<b>2 208 600</b>
<b>Omløpsmidler</b>			
<b>Varer</b>			
<b>Fordringer</b>			
Konsernfordringer		1 381	
<b>Sum fordringer</b>		<b>1 381</b>	
<b>Investeringer</b>			
Markedsbaserte aksjer		3 028 822	2 015 411
<b>Sum investeringer</b>		<b>3 028 822</b>	<b>2 015 411</b>
<b>Bankinnskudd, kontanter og lignende</b>			
Bankinnskudd, kontanter o.l.		2 932 195	2 780 282
<b>Sum bankinnskudd, kontanter og lignende</b>		<b>2 932 195</b>	<b>2 780 282</b>
<b>Sum omløpsmidler</b>		<b>5 962 398</b>	<b>4 795 693</b>
<b>SUM EIENDELER</b>		<b>8 170 998</b>	<b>7 004 293</b>

### BALANSE - EGENKAPITAL OG GJELD

#### Egenkapital

#### Innskutt egenkapital



## Balanse

<b>Beløp i: NOK</b>	<b>Note</b>	<b>2021</b>	<b>2020</b>
Aksjekapital	1	7 000 000	7 000 000
<b>Sum innskutt egenkapital</b>		<b>7 000 000</b>	<b>7 000 000</b>
<b>Opptjent egenkapital</b>			
Annen egenkapital	5	1 160 132	5 906
<b>Sum opptjent egenkapital</b>		<b>1 160 132</b>	<b>5 906</b>
<b>Sum egenkapital</b>		<b>8 160 132</b>	<b>7 005 906</b>
<b>Gjeld</b>			
<b>Langsiktig gjeld</b>			
Utsatt skatt	2		
<b>Annen langsiktig gjeld</b>			
<b>Sum langsiktig gjeld</b>		<b>0</b>	<b>0</b>
<b>Kortsiktig gjeld</b>			
Leverandørgjeld		5 417	-1 613
Betalbar skatt	2	5 449	
<b>Sum kortsiktig gjeld</b>		<b>10 866</b>	<b>-1 613</b>
<b>Sum gjeld</b>		<b>10 866</b>	<b>-1 613</b>
<b>SUM EGENKAPITAL OG GJELD</b>		<b>8 170 998</b>	<b>7 004 293</b>



## Brønnøysundregistrene

### ÅRSREGNSKAP FOR REGNSKAPSÅRET 2021 - GENERELL INFORMASJON

Journalnummer: 2022 791698

#### Enheten

Organisasjonsnummer: 921 651 066  
Organisasjonsform: Aksjeselskap  
Foretaksnavn: FWH INVEST AS  
Forretningsadresse: Gosen 78  
5253 SANDSLI

#### Regnskapsår

Årsregnskapets periode: 01.01.2021 - 31.12.2021

#### Konsern

Morselskap i konsern: Ja  
Konsernregnskap lagt ved: Nei

#### Regnskapsregler

Regler for små foretak benyttet: Ja  
Benyttet ved utarbeidelsen av  
årsregnskapet til selskapet: Regnskapslovens alminnelige regler

#### Årsregnskapet fastsatt av kompetent organ

Bekreftet av representant for selskapet: Frode Haugen  
Dato for fastsettelse av årsregnskapet: 30.06.2022

#### Revisjon

Selskapet har besluttet at årsregnskapet  
ikke skal revideres: Ja  
Årsregnskapet er utarbeidet av ekstern  
autorisert regnskapsfører: Ja  
Ekstern autorisert regnskapsfører har i  
løpet av regnskapsåret bistått ved den  
løpende regnskapsføringen eller utført  
andre tjenester for selskapet enn å  
utarbeide årsregnskapet: Ja

#### Grunnlag for avgivelse

År 2021: Årsregnskap er elektronisk innlevert.  
År 2020: Tall er hentet fra elektronisk innlevert årsregnskap fra 2021.

*Det er ikke krav til at årsregnskapet m.v. som sendes til Regnskapsregisteret er undertegnet. Kontrollen på at dette er utført ligger hos revisor/enhetens øverste organ. Sikkerheten ivaretas ved at innsender har rolle/rettighet for innsending av årsregnskapet via Altinn, og ved at det bekreftes at årsregnskapet er fastsatt av kompetent organ.*

Brønnøysundregistrene, 26.07.2022

---

Brønnøysundregistrene  
Postadresse: Postboks 900, 8910 Brønnøysund  
Telefon: 75 00 75 00  
E-post: firmapost@brreg.no Internett: www.brreg.no  
Organisasjonsnummer: 974 760 673



Organisasjonsnr: 921 651 066  
FWH INVEST AS

## RESULTATREGNSKAP

<b>Beløp i: NOK</b>	<b>Note</b>	<b>2021</b>	<b>2020</b>
<b>RESULTATREGNSKAP</b>			
<b>Kostnader</b>			
Annen driftskostnad	4	34 029	17 203
<b>Sum kostnader</b>		<b>34 029</b>	<b>17 203</b>
<b>Driftsresultat</b>		<b>-34 029</b>	<b>-17 203</b>
<b>Finansinntekter og finanskostnader</b>			
Annen renteinntekt		3 747	10 761
Annen finansinntekt		778 640	111 747
Verdiøkning markedsbaserte omløpsmidler		460 911	
<b>Sum finansinntekter</b>		<b>1 243 297</b>	<b>122 508</b>
Annen rentekostnad		231	-160
Annen finanskostnad		49 363	160 046
<b>Sum finanskostnader</b>		<b>49 594</b>	<b>159 886</b>
<b>Netto finans</b>		<b>1 193 704</b>	<b>-37 378</b>
<b>Ordinært resultat før skattekostnad</b>		<b>1 159 675</b>	<b>-54 581</b>
Skattekostnad på ordinært resultat	2	5 449	
<b>Ordinært resultat etter skattekostnad</b>		<b>1 154 226</b>	<b>-54 581</b>
<b>Årsresultat</b>		<b>1 154 226</b>	<b>-54 581</b>
<b>Årsresultat etter minoritetsinteresser</b>		<b>1 154 226</b>	<b>-54 581</b>
<b>Totalresultat</b>		<b>1 154 226</b>	<b>-54 581</b>
<b>Overføringer og disponeringer</b>			
Avsatt til annen egenkapital		1 154 226	-54 581
<b>Sum overføringer og disponeringer</b>		<b>1 154 226</b>	<b>-54 581</b>



Organisasjonsnr: 921 651 066  
FWH INVEST AS

## BALANSE

Beløp i: NOK	Note	2021	2020
<b>BALANSE - EIENDELER</b>			
<b>Anleggsmidler</b>			
<b>Immaterielle eiendeler</b>			
Utsatt skattefordel	2		
<b>Finansielle anleggsmidler</b>			
Investering i datterselskap	3	2 208 600	2 208 600
Investeringer i aksjer og andeler	3		
<b>Sum finansielle anleggsmidler</b>		<b>2 208 600</b>	<b>2 208 600</b>
<b>Sum anleggsmidler</b>		<b>2 208 600</b>	<b>2 208 600</b>
<b>Omløpsmidler</b>			
<b>Varer</b>			
<b>Fordringer</b>			
Konsernfordringer		1 381	
<b>Sum fordringer</b>		<b>1 381</b>	
<b>Investeringer</b>			
Markedsbaserte aksjer		3 028 822	2 015 411
<b>Sum investeringer</b>		<b>3 028 822</b>	<b>2 015 411</b>
<b>Bankinnskudd, kontanter og lignende</b>			
Bankinnskudd, kontanter o. l.		2 932 195	2 780 282
<b>Sum bankinnskudd, kontanter og lignende</b>		<b>2 932 195</b>	<b>2 780 282</b>
<b>Sum omløpsmidler</b>		<b>5 962 398</b>	<b>4 795 693</b>
<b>SUM EIENDELER</b>		<b>8 170 998</b>	<b>7 004 293</b>
<b>BALANSE - EGENKAPITAL OG GJELD</b>			
<b>Egenkapital</b>			
<b>Innskutt egenkapital</b>			
Aksjekapital	1	7 000 000	7 000 000
<b>Sum innskutt egenkapital</b>		<b>7 000 000</b>	<b>7 000 000</b>
<b>Opptjent egenkapital</b>			
Annen egenkapital	5	1 160 132	5 906
<b>Sum opptjent egenkapital</b>		<b>1 160 132</b>	<b>5 906</b>



<b>Sum egenkapital</b>		<b>8 160 132</b>	<b>7 005 906</b>
<b>Gjeld</b>			
<b>Langsiktig gjeld</b>			
Utsatt skatt	2		
<b>Annen langsiktig gjeld</b>			
<b>Sum langsiktig gjeld</b>		<b>0</b>	<b>0</b>
<b>Kortsiktig gjeld</b>			
Leverandørgjeld		5 417	-1 613
Betalbar skatt	2	5 449	
<b>Sum kortsiktig gjeld</b>		<b>10 866</b>	<b>-1 613</b>
<b>Sum gjeld</b>		<b>10 866</b>	<b>-1 613</b>
<b>SUM EGENKAPITAL OG GJELD</b>		<b>8 170 998</b>	<b>7 004 293</b>



Organisasjonsnr: 921 651 066  
FWH INVEST AS

NOTEOPPLYSNINGER - SELSKAP - alle poster oppgitt i hele tall

Note

Antall aksjer og aksjeeiere

Note

4

Antall årsverk i regnskapsåret

Virksomheten har hatt følgende antall årsverk:  
0.00


Omløpsmidler                      Startdato      Sluttdato      Endring

Skattemessig fremf.undersk. Startdato      Sluttdato      Endring

Kortsiktig gjeld                      Startdato      Sluttdato      Endring



 BankID Signing  
Frode Haugen  
2022-07-02


 BankID Signing  
James Martin Fan Haugen  
2022-07-02

# Årsregnskap 2021

## Fwh Invest AS

**Resultatregnskap**  
**Balanse**  
**Noter til regnskapet**


**Org.nr.: 921 651 066**

 BankID Signing  
Frode Haugen  
2022-07-02 BankID Signing  
James Martin Fan Haugen  
2022-07-02


<b>Resultatregnskap</b>			
<b>Fwh Invest AS</b>			
<b>Driftsinntekter og driftskostnader</b>	<b>Note</b>	<b>2021</b>	<b>2020</b>
Annen driftskostnad	4	34 029	17 203
<b>Sum driftskostnader</b>		<b>34 029</b>	<b>17 203</b>
<b>Driftsresultat</b>		<b>-34 029</b>	<b>-17 203</b>
<b>Finansinntekter og finanskostnader</b>			
Annen renteinntekt		3 747	10 761
Annen finansinntekt		778 640	111 747
Verdiøkning markedsbaserte omløpsmidler		460 911	0
Annen rentekostnad		231	-160
Annen finanskostnad		49 363	160 046
<b>Resultat av finansposter</b>		<b>1 193 704</b>	<b>-37 378</b>
Ordinært resultat før skattekostnad		1 159 675	-54 581
Skattekostnad på ordinært resultat	2	5 449	0
<b>Ordinært resultat</b>		<b>1 154 226</b>	<b>-54 581</b>
<b>Ekstraordinære inntekter og kostnader</b>			
<b>Årsresultat</b>		<b>1 154 226</b>	<b>-54 581</b>
<b>Overføringer</b>			
Avsatt til annen egenkapital		1 154 226	-54 581
<b>Sum overføringer</b>		<b>1 154 226</b>	<b>-54 581</b>

Fwh Invest AS

Side 2

 BankID Signing  
Frode Haugen  
2022-07-02 BankID Signing  
James Martin Fan Haugen  
2022-07-02

<b>Balanse</b>			
<b>Fwh Invest AS</b>			
<b>Eiendeler</b>	<b>Note</b>	<b>2021</b>	<b>2020</b>
<b>Anleggsmidler</b>			
<b>Immaterielle eiendeler</b>			
<b>Varige driftsmidler</b>			
<b>Finansielle anleggsmidler</b>			
Investeringer i datterselskap	3	2 208 600	2 208 600
<b>Sum finansielle anleggsmidler</b>		<b>2 208 600</b>	<b>2 208 600</b>
<b>Sum anleggsmidler</b>		<b>2 208 600</b>	<b>2 208 600</b>
<b>Omløpsmidler</b>			
<b>Fordringer</b>			
Konsernfordringer		1 381	0
<b>Sum fordringer</b>		<b>1 381</b>	<b>0</b>
<b>Investeringer</b>			
Markedsbaserte aksjer		3 028 822	2 015 411
<b>Sum investeringer</b>		<b>3 028 822</b>	<b>2 015 411</b>
Bankinnskudd, kontanter o.l.		2 932 195	2 780 282
<b>Sum omløpsmidler</b>		<b>5 962 398</b>	<b>4 795 693</b>
<b>Sum eiendeler</b>		<b>8 170 998</b>	<b>7 004 293</b>
<b>Fwh Invest AS</b>			<b>Side 3</b>

 BankID Signing  
Frode Haugen  
2022-07-02 BankID Signing  
James Martin Fan Haugen  
2022-07-02**Balanse****Fwh Invest AS**

<b>Egenkapital og gjeld</b>	<b>Note</b>	<b>2021</b>	<b>2020</b>
<b>Egenkapital</b>			
<b>Innskutt egenkapital</b>			
Aksjekapital	1	7 000 000	7 000 000
<b>Sum innskutt egenkapital</b>		<b>7 000 000</b>	<b>7 000 000</b>
<b>Opptjent egenkapital</b>			
Annen egenkapital	5	1 160 132	5 906
<b>Sum opptjent egenkapital</b>		<b>1 160 132</b>	<b>5 906</b>
<b>Sum egenkapital</b>		<b>8 160 132</b>	<b>7 005 906</b>
<b>Gjeld</b>			
<b>Avsetning for forpliktelser</b>			
<b>Annen langsiktig gjeld</b>			
<b>Kortsiktig gjeld</b>			
Leverandørgjeld		5 417	-1 613
Betalbar skatt	2	5 449	0
<b>Sum kortsiktig gjeld</b>		<b>10 866</b>	<b>-1 613</b>
<b>Sum gjeld</b>		<b>10 866</b>	<b>-1 613</b>
<b>Sum egenkapital og gjeld</b>		<b>8 170 998</b>	<b>7 004 293</b>

30.06.2022  
Styret i Fwh Invest AS

---

Frode Haugen  
styreleder

---

James Martin Fan Haugen  
styremedlem



## Regnskapsprinsipper

BankID Signing  
Frode Haugen  
2022-07-02

BankID Signing  
James Martin Fan Haugen  
2022-07-02

Årsregnskapet er satt opp i samsvar med regnskapsloven og NRS 8 - God regnskapsskikk for små foretak.

### Skatt

Skattekostnaden i resultatregnskapet omfatter både periodens betalbare skatt og endring i utsatt skatt. Utsatt skatt er beregnet med 22 % på grunnlag av de midlertidige forskjeller som eksisterer mellom regnskapsmessige og skattemessige verdier, samt ligningsmessig underskudd til fremføring ved utgangen av regnskapsåret. Skatteøkende og skattereduserende midlertidige forskjeller som reverserer eller kan reverseres i samme periode er utlignet og nettoført.

### Klassifisering og vurdering av omløpsmidler

Omløpsmidler og kortsiktig gjeld omfatter normalt poster som forfaller til betaling innen ett år etter balansedagen, samt poster som knytter seg til varekretsløpet. Omløpsmidler vurderes til laveste verdi av anskaffelseskost og virkelig verdi.

### Aksjer i datterselskap

Datterselskap vurderes etter kostmetoden i selskapsregnskapet. Investeringen er vurdert til anskaffelseskost for aksjene med mindre nedskrivning har vært nødvendig. Det er foretatt nedskrivning til virkelig verdi når verdifall skyldes årsaker som ikke kan forventes å være forbigående og det må anses nødvendig etter god regnskapsskikk. Nedskrivninger er reversert når grunnlaget for nedskrivning ikke lenger er til stede.

Utbytte, konsernbidrag og andre utdelinger fra datterselskap er inntektsført samme år som det er avsatt i givers regnskap. Overstiger utbytte / konsernbidraget andelen av opptjent resultat etter anskaffelsestidspunktet, representerer den overskytende del tilbakebetaling av investert kapital, og utdelingene er fratrukket investeringens verdi i balansen til morselskapet.

### Fordringer

Kundefordringer og andre fordringer oppføres til pålydende etter fradrag for avsetning til forventet tap. Avsetning til tap gjøres på grunnlag av en individuell vurdering av de enkelte fordringene.



## Note 1 Aksjonærer



Aksjekapitalen i Fwh Invest AS pr. 31.12 består av:

	Antall	Pålydende	Bokført
Ordinære aksjer	7 000	1 000,0	7 000 000
<b>Sum</b>	<b>7 000</b>		<b>7 000 000</b>

## Eierstruktur

De største aksjonærene i % pr. 31.12 var:

	Ordinære	Eierandel	Stemmeandel
Frode Haugen	6 186	88,4	88,4
Wenyu Fan	800	11,4	11,4
<b>Sum &gt;1% eierandel</b>	<b>6 986</b>	<b>99,8</b>	<b>99,8</b>
Sum øvrige	14	0,2	0,2
<b>Totalt antall aksjer</b>	<b>7 000</b>	<b>100,0</b>	<b>100,0</b>

Aksjer og opsjoner eiet av medlemmer i styret og daglig leder:

Navn	Verv	Ordinære
Frode Haugen	styreleder	6 186
James Martin Fan Haugen	styremedlem	7
<b>Totalt antall aksjer</b>		<b>6 193</b>

## Note 2 Skatt

Årets skattekostnad	2021	2020
Resultatført skatt på ordinært resultat:		
Betalbar skatt	5 449	0
Endring i utsatt skattefordel	0	0
<b>Skattekostnad ordinært resultat</b>	<b>5 449</b>	<b>0</b>

Skattepliktig inntekt:		
Ordinært resultat før skatt	1 159 675	-54 581
Permanente forskjeller	-1 126 315	58 458
Anvendelse av fremførbart underskudd	-8 590	-3 878
<b>Skattepliktig inntekt</b>	<b>24 770</b>	<b>0</b>

Betalbar skatt i balansen:		
Betalbar skatt på årets resultat	5 449	0
<b>Sum betalbar skatt i balansen</b>	<b>5 449</b>	<b>0</b>

Skatteeffekten av midlertidige forskjeller som har gitt opphav til utsatt skatt og utsatte skattefordeler, spesifisert på typer av midlertidige forskjeller

	2021	2020	Endring
Akkumulert fremførbart underskudd	0	-8 590	-8 590
Inngår ikke i beregningen av utsatt skatt	0	8 590	8 590
<b>Utsatt skattefordel (22 %)</b>	<b>0</b>	<b>0</b>	<b>0</b>





I henhold til God regnskapsskikk for små foretak balanseføres ikke utsatt skatteforde-



## Note 3 Verdipapirer

	Eier- andel	Stemme- andel	Anskaffelses kost	Balanseført verdi
<b>Anleggsmidler</b>				
FWH Bemanning AS	90,0%	90,0%	45 000	45 000
FWH Eiendom AS	100,0%	100,0%	2 000 000	2 000 000
Naisu AS	80,0%		160 000	160 000
Polybo China AS			3 600	3 600
<b>Sum</b>			<b>2 208 600</b>	<b>2 208 600</b>
<b>Omløpsmidler</b>				
AKASTOR ASA			57 580	57 580
AKER ASA			48 616	48 616
AKER BP ASA			301 011	301 011
AMERICAN SHIPPING COMPANY ASA			87 999	87 999
ARCHER LIMITED			24 691	24 691
ARENDALS FOSSEKOMPANI ASA			19 302	19 302
AXACTOR SE			17 556	17 556
Aker Biomarine ASA			5 569	5 569
Aker Horizons ASA			57 034	57 034
Aker Solutions Holding ASA			13 319	13 319
Aker offshore Wind Holding AS			17 775	17 775
Andfjord Salmon AS			4 408	4 408
Atlantic Sapphir Rg			40 559	40 559
Awilco LNG ASA			12 880	12 880
BERGENBIO ASA			1 926	1 926
BONHEUR ASA			27 918	27 918
BORREGAARD ASA			20 387	20 387
BW Energy Limited			37 862	37 862
BW LPG LIMITED			32 370	32 370
BW OFFSHORE LIMITED			47 802	47 802
Cloudberry Clean Energy ASA			25 434	25 434
DNO ASA			32 066	32 066
Dnb Bank ASA			86 842	86 842
ELKEM ASA			44 188	44 188
EQUINOR ASA			191 209	191 209
Elopak ASA			26 923	26 923
FRONTLINE LTD			75 225	75 225
Flex LNG LTD.			15 374	15 374
GJENSIDIGE FORSIKRING ASA			73 212	73 212
GOLDEN OCEAN GROUP LIMITED			40 029	40 029
Hafnia Limited			33 608	33 608
Ice Group ASA			11 247	11 247
KONSBERG GRUPPEN ASA			13 471	13 471



Kahoot! ASA	25 300		
LERØY SEAFOOD GROUP ASA	37 949		
MEDISTIM ASA	15 138		15 138
MOWI ASA	78 262		78 262
Magnora ASA	34 079		34 079
Mpc Container Ships ASA	24 493		24 493
NEL ASA	2 024		2 024
NORSK HYDRO ASA	42 344		42 344
NORSKE SKOG ASA	25 653		25 653
Nordic Semiconductor ASA	891		891
Nordic Unmanned ASA	12 433		
ORKLA ASA	62 477		62 477
Oddfjell Drilling LTD	16 211		16 211
Okeanis Eco Tankers Corp	23 280		23 280
P/F BAKKAFROST	52 404		52 404
Pareto Bank ASA	15 602		
Pexip Holding AS	14 355		14 355
SALMAR ASA	50 226		50 226
SCHIBSTED ASA	18 170		18 170
SOLSTAD OFFSHORE ASA	19 164		19 164
SPAREBANKEN VEST	22 173		22 173
STOREBRAND ASA	23 140		23 140
SUBSEA 7 S.A.	124 459		124 459
Sats ASA	12 102		12 102
Scatec ASA	18 881		18 881
Skue Sparebank	19 894		19 894
TELENOR ASA	118 250		118 250
TGS NOPEC GEOOHYSICAL COMPANY AS	54 335		54 335
TOMRA SYSTEMS ASA	16 721		16 721
VOSS VEKSEL- OG LANDMANDSBANKEN AS	91 533		91 533
Value ASA	13 050		
YARA INTERNATIONAL ASA	49 903		49 903
<b>Sum</b>	<b>2 680 286</b>		<b>2 639 201</b>
<b>Sum verdipapirer</b>	<b>4 888 886</b>		<b>4 847 801</b>

#### Note 4 Lønnskostnader og ytelser, godtgjørelser til daglig leder, styret og revisor

Lønnskostnader	2021	2020
<b>Sum</b>	<b>0</b>	<b>0</b>

Selskapet har i 2021 sysselsatt 0 årsverk.

#### Pensjonsforpliktelser

Selskapet er ikke pliktig til å ha tjenstepensjonsordning etter lov om obligatorisk tjenstepensjon.



**Ytelser til ledende personer**

**Daglig leder**

**Sum**

**0**

 BankID Signing  
Frode Haugen  
2022-07-02  
 BankID Signing  
James Martin Fan Haugen  
2022-07-02

## **Revisor**

Selskapet har valgt å ikke ha revisor

## **Note 5 Fortsatt drift**

Resultatet for 2021 viser et overskudd på kr. 1 154 226 etter skatt, mot kr. -54 581 i 2020. Soliditeten og likviditeten er fortsatt god og det er ikke noe som indikerer at driften ikke kan fortsette. Styret vurderer at forutsetningene for fortsatt drift er til stede og legger det til grunn for sin virksomhet.