



## ÅRSREGNSKAPET FOR REGNSKAPSÅRET 2022 - GENERELL INFORMASJON

### Enheten

Organisasjonsnummer:	984 058 993
Organisasjonsform:	Aksjeselskap
Foretaksnavn:	ØKONOMISENTERET VOSS AS
Forretningsadresse:	Vangsgata 29 5700 VOSS

### Regnskapsår

Årsregnskapets periode:	01.01.2022 - 31.12.2022
-------------------------	-------------------------

### Konsern

Morselskap i konsern:	Ja
Konsernregnskap lagt ved:	Nei

### Regnskapsregler

Regler for små foretak benyttet:	Ja
Benyttet ved utarbeidelsen av årsregnskapet til selskapet:	Regnskapslovens alminnelige regler

### Årsregnskapet fastsatt av kompetent organ

Bekreftet av representant for selskapet:	Økonomisenteret Voss AS
Dato for fastsettelse av årsregnskapet:	28.06.2023

### Grunnlag for avgivelse

År 2022: Årsregnskapet er elektronisk innlevert
År 2021: Tall er hentet fra elektronisk innlevert årsregnskap fra 2022

*Det er ikke krav til at årsregnskapet m.v. som sendes til Regnskapsregisteret er undertegnet. Kontrollen på at dette er utført ligger hos revisor/enhetens øverste organ. Sikkerheten ivaretas ved at innsender har rolle/rettighet for innsending av årsregnskapet via Altinn, og ved at det bekreftes at årsregnskapet er fastsatt av kompetent organ.*

Brønnøysundregistrene, 23.07.2024



## Resultatregnskap

Beløp i: NOK	Note	2022	2021
<b>RESULTATREKNESKAP</b>			
<b>Inntekter</b>			
Salsinntekter		16 188 440	14 926 047
Anna driftsinntekt		401 387	276 324
<b>Sum inntekter</b>		<b>16 589 827</b>	<b>15 202 371</b>
<b>Kostnader</b>			
Varekostnad		313 310	422 579
Lønnskostnad	2	11 108 446	9 425 559
Annan driftskostnad		2 353 324	2 150 716
<b>Sum kostnader</b>		<b>13 775 079</b>	<b>11 998 855</b>
<b>Driftsresultat</b>		<b>2 814 748</b>	<b>3 203 516</b>
<b>Finansinntekter og finanskostnader</b>			
Anna renteinntekt		17 580	1 301
Anna finansinntekt		122 433	103 106
<b>Sum finansinntekter</b>		<b>0</b>	<b>0</b>
Annan rentekostnad		9	15
<b>Sum finanskostnader</b>		<b>0</b>	<b>0</b>
<b>Netto finans</b>		<b>0</b>	<b>0</b>
<b>Ordinært resultat før skattekostnad</b>		<b>2 954 752</b>	<b>3 307 908</b>
Skattekostnad på ordinært resultat	4	650 040	727 739
<b>Ordinært resultat etter skattekostnad</b>		<b>2 304 712</b>	<b>2 580 169</b>
<b>Årsresultat</b>		<b>2 304 712</b>	<b>2 580 169</b>
<b>Totalresultat</b>		<b>2 304 712</b>	<b>2 580 169</b>
<b>Overføringer og disponeringar</b>			
Ordinært utbytte		1 200 000	
Tilleggsutbytte			3 001 050
Overføring til/frå annan egenkapital		1 104 712	-420 881



## Resultatregnskap

<b>Beløp i: NOK</b>	<b>Note</b>	<b>2022</b>	<b>2021</b>
Sum overføringer og disponeringar		2 304 712	2 580 169



### Balanse

Beløp i: NOK	Note	2022	2021
<b>BALANSE - EIGEDELAR</b>			
<b>Anleggsmiddel</b>			
<b>Immaterielle egedelar</b>			
Utsett skattefordel	4	187 537	63 499
<b>Sum immaterielle egedelar</b>		<b>187 537</b>	<b>63 499</b>
<b>Varige driftsmiddel</b>			
Driftslausøyre, inventar, verktøy, kontormaskinar og liknande	3	76 061	58 640
<b>Sum varige driftsmiddel</b>		<b>76 061</b>	<b>58 640</b>
<b>Finansielle anleggsmiddel</b>			
Investeringar i dotterselskap	5	3 200 000	800 000
Lån til føretak i same konsern	6	2 859 977	2 903 468
Investeringar i aksjar og partar		10 000	10 000
<b>Sum finansielle anleggsmiddel</b>		<b>6 069 977</b>	<b>3 713 468</b>
<b>Sum anleggsmiddel</b>		<b>6 333 575</b>	<b>3 835 607</b>
<b>Omløpsmiddel</b>			
<b>Varer</b>			
Varer		5 000	5 000
<b>Sum varer</b>		<b>0</b>	<b>0</b>
<b>Krav</b>			
Kundekrav		2 807 382	2 786 742
Andre krav		19 721	171 926
<b>Sum krav</b>		<b>2 827 102</b>	<b>2 958 668</b>
<b>Investeringar</b>			
<b>Sum investeringar</b>		<b>0</b>	<b>0</b>
<b>Bankinnskot, kontantar og liknande</b>			
Bankinnskot, kontantar og liknande	7	3 710 445	4 348 421
<b>Sum bankinnskot, kontantar og liknande</b>		<b>3 710 445</b>	<b>4 348 421</b>
<b>Sum omløpsmiddel</b>		<b>6 542 547</b>	<b>7 312 089</b>



### Balanse

Beløp i: NOK	Note	2022	2021
<b>SUM EIGEDLAR</b>		<b>12 876 122</b>	<b>11 147 696</b>
<b>BALANSE - EIGENKAPITAL OG GJELD</b>			
<b>Eigenkapital</b>			
<b>Innskoten eigenkapital</b>			
Selskapskapital	8	351 000	351 000
Overkurs	9	100 000	100 000
Annan innskoten eigenkapital		0	0
<b>Sum innskoten eigenkapital</b>		<b>451 000</b>	<b>451 000</b>
<b>Opptent eigenkapital</b>			
Annan eigenkapital	9	4 468 391	3 363 679
<b>Sum opptent eigenkapital</b>		<b>4 468 391</b>	<b>3 363 679</b>
<b>Sum eigenkapital</b>		<b>4 919 391</b>	<b>3 814 679</b>
<b>Gjeld</b>			
<b>Langsiktig gjeld</b>			
Andre avsetjingar for plikter	10	635 021	
<b>Sum avsetjingar for plikter</b>		<b>635 021</b>	<b>0</b>
<b>Anna langsiktig gjeld</b>			
<b>Sum anna langsiktig gjeld</b>		<b>0</b>	<b>0</b>
<b>Sum langsiktig gjeld</b>		<b>0</b>	<b>0</b>
<b>Kortsiktig gjeld</b>			
Leverandørgjeld		435 774	250 383
Betalbar skatt	4	774 078	722 372
Skuldige offentlege avgifter		1 775 442	1 658 862
Utbytte		1 200 000	3 001 050
Anna kortsiktig gjeld		3 136 415	1 700 350
<b>Sum kortsiktig gjeld</b>		<b>7 321 710</b>	<b>7 333 017</b>
<b>Sum gjeld</b>		<b>7 956 731</b>	<b>7 333 017</b>



## Balanse

<b>Beløp i: NOK</b>	<b>Note</b>	<b>2022</b>	<b>2021</b>
<b>SUM EIGENKAPITAL OG GJELD</b>		<b>12 876 122</b>	<b>11 147 696</b>



Brønnøysundregistrene

ÅRSREGNSKAP FOR REGNSKAPSÅRET 2022 - GENERELL INFORMASJON

Journalnummer: 2023 606561

**Enheten**

Organisasjonsnummer: 984 058 993  
Organisasjonsform: Aksjeselskap  
Foretaksnavn: ØKONOMISENTERET VOSS AS  
Forretningsadresse: Vangsgata 29  
5700 VOSS

**Regnskapsår**

Årsregnskapets periode: 01.01.2022 - 31.12.2022

**Konsern**

Morselskap i konsern: Ja  
Konsernregnskap lagt ved: Nei

**Regnskapsregler**

Regler for små foretak benyttet: Ja  
Benyttet ved utarbeidelsen av  
årsregnskapet til selskapet: Regnskapslovens alminnelige regler

**Årsregnskapet fastsatt av kompetent organ**

Bekreftet av representant for selskapet: Økonomisenteret Voss AS  
Dato for fastsettelse av årsregnskapet: 28.06.2023

**Grunnlag for avgivelse**

År 2022: Årsregnskap er elektronisk innlevert.  
År 2021: Tall er hentet fra elektronisk innlevert årsregnskap fra 2022.

*Det er ikke krav til at årsregnskapet m.v. som sendes til Regnskapsregisteret er undertegnet. Kontrollen på at dette er utført ligger hos revisor/enhetens øverste organ. Sikkerheten ivaretas ved at innsender har rolle/rettighet for innsending av årsregnskapet via Altinn, og ved at det bekreftes at årsregnskapet er fastsatt av kompetent organ.*

Brønnøysundregistrene, 25.07.2023



Organisasjonsnr: 984 058 993  
ØKONOMISENTERET VOSS AS

## RESULTATREGNSKAP

<b>Beløp i: NOK</b>	<b>Note</b>	<b>2022</b>	<b>2021</b>
<b>RESULTATREKNESKAP</b>			
<b>Inntekter</b>			
Salsinntekter		16 188 440	14 926 047
Anna driftsinntekt		401 387	276 324
<b>Sum inntekter</b>		<b>16 589 827</b>	<b>15 202 371</b>
<b>Kostnader</b>			
Varekostnad		313 310	422 579
Lønnskostnad	2	11 108 446	9 425 559
Annan driftskostnad		2 353 324	2 150 716
<b>Sum kostnader</b>		<b>13 775 079</b>	<b>11 998 855</b>
<b>Driftsresultat</b>		<b>2 814 748</b>	<b>3 203 516</b>
<b>Finansinntekter og finanskostnader</b>			
Anna renteinntekt		17 580	1 301
Anna finansinntekt		122 433	103 106
<b>Sum finansinntekter</b>		<b>0</b>	<b>0</b>
Annan rentekostnad		9	15
<b>Sum finanskostnader</b>		<b>0</b>	<b>0</b>
<b>Netto finans</b>		<b>0</b>	<b>0</b>
<b>Ordinært resultat før skattekostnad</b>			
<b>skattekostnad</b>		<b>2 954 752</b>	<b>3 307 908</b>
Skattekostnad på ordinært resultat	4	650 040	727 739
<b>Ordinært resultat etter skattekostnad</b>		<b>2 304 712</b>	<b>2 580 169</b>
<b>Årsresultat</b>		<b>2 304 712</b>	<b>2 580 169</b>
<b>Totalresultat</b>		<b>2 304 712</b>	<b>2 580 169</b>
<b>Overføringer og disponeringar</b>			
Ordinært utbytte		1 200 000	
Tilleggsutbytte			3 001 050
Overføring til/frå annan eigenkapital		1 104 712	-420 881
<b>Sum overføringer og disponeringar</b>		<b>2 304 712</b>	<b>2 580 169</b>



Organisasjonsnr: 984 058 993  
ØKONOMISENTERET VOSS AS

## BALANSE

Beløp i: NOK	Note	2022	2021
<b>BALANSE - EIGEDELAR</b>			
<b>Anleggsmiddel</b>			
<b>Immaterielle egedelar</b>			
Utsett skattefordel	4	187 537	63 499
<b>Sum immaterielle egedelar</b>		<b>187 537</b>	<b>63 499</b>
<b>Varige driftsmiddel</b>			
Driftslausøyre, inventar, verktøy, kontormaskinar og liknande	3	76 061	58 640
<b>Sum varige driftsmiddel</b>		<b>76 061</b>	<b>58 640</b>
<b>Finansielle anleggsmiddel</b>			
Investeringar i datterselskap	5	3 200 000	800 000
Lån til føretak i same konsern	6	2 859 977	2 903 468
Investeringar i aksjar og partar		10 000	10 000
<b>Sum finansielle anleggsmiddel</b>		<b>6 069 977</b>	<b>3 713 468</b>
<b>Sum anleggsmiddel</b>		<b>6 333 575</b>	<b>3 835 607</b>
<b>Omløpsmiddel</b>			
<b>Varer</b>			
Varer		5 000	5 000
<b>Sum varer</b>		<b>0</b>	<b>0</b>
<b>Krav</b>			
Kundekrav		2 807 382	2 786 742
Andre krav		19 721	171 926
<b>Sum krav</b>		<b>2 827 102</b>	<b>2 958 668</b>
<b>Investeringar</b>			
<b>Sum investeringar</b>		<b>0</b>	<b>0</b>
<b>Bankinnskot, kontantar og liknande</b>			
Bankinnskot, kontantar og liknande	7	3 710 445	4 348 421
<b>Sum bankinnskot, kontantar og liknande</b>		<b>3 710 445</b>	<b>4 348 421</b>
<b>Sum omløpsmiddel</b>		<b>6 542 547</b>	<b>7 312 089</b>
<b>SUM EIGEDELAR</b>		<b>12 876 122</b>	<b>11 147 696</b>



## BALANSE - EIGENKAPITAL OG GJELD

### Eigenkapital

#### Innskoten eigenkapital

Selskapskapital	8	351 000	351 000
Overkurs	9	100 000	100 000
Annan innskoten eigenkapital		0	0
<b>Sum innskoten eigenkapital</b>		<b>451 000</b>	<b>451 000</b>

#### Opptent eigenkapital

Annan eigenkapital	9	4 468 391	3 363 679
<b>Sum opptent eigenkapital</b>		<b>4 468 391</b>	<b>3 363 679</b>

<b>Sum eigenkapital</b>		<b>4 919 391</b>	<b>3 814 679</b>
-------------------------	--	------------------	------------------

### Gjeld

#### Langsiktig gjeld

Andre avsetjinger for plikter	10	635 021	
<b>Sum avsetjinger for plikter</b>		<b>635 021</b>	<b>0</b>
Anna langsiktig gjeld			
<b>Sum anna langsiktig gjeld</b>		<b>0</b>	<b>0</b>
<b>Sum langsiktig gjeld</b>		<b>0</b>	<b>0</b>

#### Kortsiktig gjeld

Leverandørgjeld		435 774	250 383
Betalbar skatt	4	774 078	722 372
Skuldige offentlige avgifter		1 775 442	1 658 862
Utbytte		1 200 000	3 001 050
Anna kortsiktig gjeld		3 136 415	1 700 350
<b>Sum kortsiktig gjeld</b>		<b>7 321 710</b>	<b>7 333 017</b>

<b>Sum gjeld</b>		<b>7 956 731</b>	<b>7 333 017</b>
------------------	--	------------------	------------------

<b>SUM EIGENKAPITAL OG GJELD</b>		<b>12 876 122</b>	<b>11 147 696</b>
----------------------------------	--	-------------------	-------------------



Organisasjonsnr: 984 058 993  
ØKONOMISENTERET VOSS AS

NOTEOPPLYSNINGER - SELSKAP - alle poster oppgitt i hele tall

**Note**

1

**Rekneskapsprinsipp**

Årsregnskapet er satt opp i samsvar med regnskapsloven 1998. Det er utarbeidet etter norske regnskapsstandarder. I utgangspunktet er det reglene for regnskapsoppstilling for små foretak som er benyttet. Hovedregel for vurdering og klassifisering av eiendeler og gjeld. Eiendeler bestemt til varig eie eller bruk er klassifisert som anleggsmidler. Andre eiendeler er klassifisert som omløpsmidler. Fordringer som skal tilbakebetales innen et år er uansett klassifisert som omløpsmidler. Ved klassifiseringen av kortsiktig og langsiktig gjeld er analoge kriterier lagt til grunn. Anleggsmidler vurderes til anskaffelseskost, men nedskrives til virkelig verdi når verdifallet forventes ikke å være forbigående. Anleggsmidler med begrenset økonomisk levetid avskrives planmessig. Langsiktig gjeld balanseføres til nominelt mottatt beløp på etableringstidspunktet. Langsiktig gjeld oppskrives ikke til virkelig verdi som følge av renteendring. Omløpsmidler vurderes til laveste av anskaffelseskost og virkelig verdi. Kortsiktig gjeld balanseføres til nominelt mottatt beløp på etableringstidspunktet. Kortsiktig gjeld oppskrives ikke til virkelig verdi som følge av renteendring. Enkelte poster er vurdert etter andre regler, og redegjøres for nedenfor. Varige driftsmidler Varige driftsmidler avskrives over forventet økonomisk levetid. Avskrivningene er som hovedregel fordelt lineært over antatt økonomisk levetid. Fordringer Kundefordringer og andre fordringer oppføres til pålydende etter fradrag for avsetning til forventet tap. Avsetning til tap gjøres på grunnlag av en individuell vurdering av de enkelte fordringene. I tillegg gjøres det for øvrige kundefordringer en uspesifisert avsetning for å dekke antatt tap. Skatter Skatter kostnadsføres når de påløper, det vil si at skattekostnaden er knyttet til det regnskapsmessige resultat før skatt. Skattekostnaden består av betalbar skatt (skatt på årets skattepliktige inntekt) og endring i netto utsatt skatt. Skattekostnaden fordeles på ordinært resultat og resultat av ekstraordinære poster i henhold til skattegrunnlaget. Utsatt skatt og utsatt skattefordel er presentert netto i balansen.

**Note**

1

Er det usikkerheit om vidare drift?: Nei

**Note**

2

**Tal på årsverk i rekneskapsåret**  
13.00

**Note**

2

**Spesifisering av resultatrekneskapen**

**Lønnskostnader**



<u>Lønn</u>	<u>Årets</u>	<u>Fjorårets</u>
	8923454.00	7651854.00
<u>Folketrygdavgift</u>	<u>Årets</u>	<u>Fjorårets</u>
	1288922.00	1119123.00
<u>Pensjonskostnader</u>	<u>Årets</u>	<u>Fjorårets</u>
	339465.00	342540.00
<u>Andre ytingar</u>	<u>Årets</u>	<u>Fjorårets</u>
	556605.00	312042.00
<u>Sum lønnskostnader</u>	<u>Årets</u>	<u>Fjorårets</u>
	11108446.00	9425559.00

## Note

### Ekstraordinære inntekter og kostnader

<u>Sum</u>	<u>Beløp</u>
------------	--------------

<u>Balanseført verdi 31.12.</u>	<u>Varige driftsmiddel</u>	<u>Immaterielle eigned.</u>
---------------------------------	----------------------------	-----------------------------

## Note

3

### Konsern, tilknytt selskap m.v.

#### Investering som rekneskapsførast etter eigenkapitalmetoden

#### Konsernrekneskap

Verksemnda er med i konsolideringa til morselskapets konsernrekneskap: Nei

#### Morselskapet sitt namn

#### Forretningskontor for morselskapet

Dotterselskap er ikkje tatt med i konsolideringa: Nei

#### Grunn til at dotterselskap ikkje er tatt med i konsolideringa

#### Morselskap som ikkje utarbeider konsernrekneskap

#### Transaksjonar med dotterselskaper

Morselskapet leiger kontorlokaler hos dotterselskapet. Leigeavtalen er sett opp på forretningsmessige vilkår.

#### Internegevinst på transaksjonane

#### Konsern, tilknytt selskap m.v. - krav og gjeld

#### Krav



<u>Samla beløp - føretak i samme konsern</u>	<u>Årets</u>	<u>Fjorårets</u>
	2859977.00	2903468.00

<u>Samla beløp - tilknytt selskap</u>	<u>Årets</u>	<u>Fjorårets</u>
---------------------------------------	--------------	------------------

<u>Samla beløp - føretak i samme konsern</u>	<u>Årets</u>	<u>Fjorårets</u>
--	--------------	------------------

## Kortsiktig gjeld

<u>Samla beløp - føretak i samme konsern</u>	<u>Årets</u>	<u>Fjorårets</u>
--	--------------	------------------

<u>Samla beløp - felles kontrollert verksemd</u>	<u>Årets</u>	<u>Fjorårets</u>
--	--------------	------------------

<u>Pantstillingar</u>	<u>Beløp</u>
-----------------------	--------------

## Note

### Krav

Krav som forfell seinare enn ett år etter rekneskapsåret sin slutt

### Meir om krav

## Note

Verkeleg verdi og resultatført verdiendr. i perioden, finansielle instrument

### Meir om finansielle instrument

### Meir om finansielle derivat

<u>Behaldning av egne aksjar</u>	<u>Tal på aksjar</u>	<u>Pålydande</u>	<u>Andel av aksjek.</u>
----------------------------------	----------------------	------------------	-------------------------



---

**Årsoppgjør**

---

**Økonomisenteret Voss AS**  
**2022**



## Resultatregneskap

### Økonomisenteret Voss AS

	Note	2022	2021
Salsinntekter		16 188 440	14 926 047
Andre driftsinntekter		401 387	276 324
<b>Sum driftsinntekter</b>		<b>16 589 827</b>	<b>15 202 371</b>
Varekostnad		313 310	422 579
Lønnskostnad	2	11 108 446	9 425 559
Annan driftskostnad		2 353 324	2 150 716
<b>Sum driftskostnader</b>		<b>13 775 079</b>	<b>11 998 855</b>
<b>Driftsresultat</b>		<b>2 814 748</b>	<b>3 203 516</b>
Anna renteinntekt		17 580	1 301
Anna finansinntekt		122 433	103 106
Annan rentekostnad		9	15
<b>Ordinært resultat før skattekostnad</b>		<b>2 954 752</b>	<b>3 307 908</b>
Skattekostnad på ordinært resultat	4	650 040	727 739
<b>Ordinært resultat</b>		<b>2 304 712</b>	<b>2 580 169</b>
<b>Årsresultat</b>		<b>2 304 712</b>	<b>2 580 169</b>
<b>Disponering av årsresultat</b>			
Overført annen egenkapital		1 104 712	-420 881
Avsett til utbytte		1 200 000	0
Avsett til tilleggsutbytte		0	3 001 050
<b>Sum disponert</b>		<b>2 304 712</b>	<b>2 580 169</b>



---

**Balanse**




---

**Økonomisenteret Voss AS**

	Note	2022	2021
<b>EIGEDELER</b>			
<b>ANLEGGSMIDDEL</b>			
Utsett skattefordel	4	187 537	63 499
<b>Sum immaterielle egedeler</b>		<b>187 537</b>	<b>63 499</b>
Driftslausøyre, inventar, verktøy o.l.	3	76 061	58 640
<b>Sum varige driftsmiddel</b>		<b>76 061</b>	<b>58 640</b>
Investeringar i dotterselskap	5	3 200 000	800 000
Lån til føretak i samme konsern	6	2 859 977	2 903 468
Investeringar i aksjer og andelar		10 000	10 000
<b>Sum finansielle anleggsmiddel</b>		<b>6 069 977</b>	<b>3 713 468</b>
<b>SUM ANLEGGSMIDDEL</b>		<b>6 333 575</b>	<b>3 835 607</b>
<b>OMLØPSMIDDEL</b>			
<b>Varer</b>		<b>5 000</b>	<b>5 000</b>
Kundefordringar		2 807 382	2 786 742
Andre fordringar		19 721	171 926
<b>Sum fordringar</b>		<b>2 827 102</b>	<b>2 958 668</b>
<b>Bankinnskot, kontantar o.l.</b>	7	<b>3 710 445</b>	<b>4 348 421</b>
<b>SUM OMLØPSMIDDEL</b>		<b>6 542 547</b>	<b>7 312 089</b>
<b>SUM EIGEDELER</b>		<b>12 876 122</b>	<b>11 147 696</b>

**Balanse****Økonomisenteret Voss AS**

	Note	2022	2021
<b>EIGENKAPITAL OG GJELD</b>			
<b>EIGENKAPITAL</b>			
Aksjekapital	8	351 000	351 000
Overkursfond	9	100 000	100 000
<b>Sum innskoten egenkapital</b>		<b>451 000</b>	<b>451 000</b>
Annann egenkapital	9	4 468 391	3 363 679
<b>Sum opptent egenkapital</b>		<b>4 468 391</b>	<b>3 363 679</b>
<b>SUM EIGENKAPITAL</b>		<b>4 919 391</b>	<b>3 814 679</b>
<b>GJELD</b>			
Andre avsetninger for forpliktingar	10	635 021	0
<b>Sum avsetningar for forpliktingar</b>		<b>635 021</b>	<b>0</b>
Leverandørgjeld		435 774	250 383
Betalbar skatt	4	774 078	722 372
Skuldige offentlege avgifter		1 775 442	1 658 862
Utbytte		1 200 000	3 001 050
Anna kortsiktig gjeld		3 136 415	1 700 350
<b>Sum kortsiktig gjeld</b>		<b>7 321 710</b>	<b>7 333 017</b>
<b>SUM GJELD</b>		<b>7 956 731</b>	<b>7 333 017</b>
<b>SUM EIGENKAPITAL OG GJELD</b>		<b>12 876 122</b>	<b>11 147 696</b>

Voss, 22.03.2023  
Økonomisenteret Voss AS  
Steinar Hjørnevik  
Styreleiar  
Ingrid Helen Fadnes  
Styremedlem  
Anita Flatekvål  
Styremedlem  
Arnt Olav Ringheim  
Styremedlem  
Asle Hindenes  
Styremedlem  
Arild Rogde  
Daglig leder



## Økonomisenteret Voss AS

### NOTER TIL ÅRSREKNESKAP FOR 2022

#### NOTE 1 : REKNESKAPSPRINSIPP.

I årsregnskapen er alle postar verdsett og periodiserte i samsvar med bestemmelsane i rekneskapslova og reglane som fylgjer av god rekneskapsskikk.

#### **Klassifisering**

Eigendelar bestemt til varig eige eller bruk , og fordringar med forfall meir enn eitt år etter balansedagen er medteke som anleggsmidlar. Øvrige eigendelar er klassifisert som omløpsmidlar. Gjeld som forfell seinare enn eitt år etter rekneskapsperioden er ført opp som langsiktig gjeld. Alle fordringar og all gjeld knytta til varekretsløpet er klassifisert som kortsiktige postar uavhengig av forfallstid.

#### **Varige driftsmidlar og avskrivningar.**

Varige driftsmidlar er vurdert til historisk kostpris etter frådrag for bedriftsøkonomiske avskrivningar som er berekna på grunnlag av kostpris og antatt økonomisk levetid.

#### **Aksjar**

Aksjar er ført opp i rekneskapen til kostpris. I tilfelle verkeleg verdi er lågare enn kostpris - og dette ikkje er av forbigåande karakter , er det føreteke nedskrivning.

#### **Skattekostnad og utsett skatt.**

Skattekostnaden er knytta til rekneskapsmessig resultat og består av betalbar skatt og endring i netto utsett skatt. Utsett skatt i resultatregnskapen er skatt berekna på endringar i midlertidige forskjellar mellom skattemessige og rekneskapsmessige verdiar. Utsett skatt blir postert som langsiktig gjeld i balansen. I den grad utsett skattefordel er større enn utsett skatteforpliktelse blir utsett skattefordel postert som langsiktig fordring i balansen.

Med henvisning til god rekneskapsskikk for små foretak behøver slike selskap ikkje å ta med utsett skattefordel i balansen, men ut frå selskapet sin forventna framtidig skatt er utsett skattefordel medteken i balansen.

#### **Driftsinntekter og driftskostnader**

Inntektsføring skjer etter oppteningsprinsippet som normalt vil vera leveringstidspunktet for varer og tjenester. Kostnader vert teke med etter samanstillingsprinsippet , dvs. i same periode som tilhøyrande inntekter blir tatt til inntekt.



## Økonomisenteret Voss AS

## NOTER TIL ÅRSREKNESKAP FOR 2022

**NOTE 2 - SPESIFIKASJON AV PERSONALKOSTNADER**

	2022	2021
Lønn, feriepengar	8 923 454	7 651 854
Arbeidsgjevaravgift	1 288 922	1 119 123
Personalforsikringar	165 154	167 208
OTP	339 465	342 540
Øvrige personalkostnader	391 451	144 834
<b>SUM</b>	<b>11 108 446</b>	<b>9 425 559</b>

Gjennomsnittlig antall ansatte: 13 årsverk

**NOTE 3 : Spesifikasjon av driftsmidlar**

	Inventar utstyr	Erverva goodwill	Ombygging/ innreiling	SUM
Kostpris 1.1.	588 045	7 082 225	1 915 904	9 586 174
Tilgang i året	17 421	-	-	17 421
Avgang til kostpris	-	-	-	-
Akk.Avskrivningar pr.31.12	529 405	7 082 225	1 915 904	9 527 534
<b>Bokført verdi pr. 31.12</b>	<b>76 061</b>	<b>-</b>	<b>-</b>	<b>76 061</b>
Årets ordinære avskrivningar	-	-	-	-
Avskringssats i %	0-25%	20%	10-20%	

**NOTE 4 - ÅRETS SKATTEKOSTNAD**

Betalbar selskapsskatt av årets resultat	774 078
For lite avsatt skatt i fjor	-
Endring i utsett skatt/utsett skattefordel	-124 038
Sum resultatført skattekostnad	<u>650 040</u>

Midlertidige forskjellar mellom rekneskapsmessige verdier og skattemessige verdier :  
Grunnlag for utsett skatt/utsett skattefordel

	2022	2021	Endring
Driftsmidlar	-67 423	-88 634	21 211
Fordringar	-150 000	-200 000	50 000
Andre forpliktelsar	-635 021	-	-635 021
Sum grunnlag for utsett skatt	<u>-852 444</u>	<u>-288 634</u>	<u>-563 810</u>
<b>22% utsett skatt</b>	<b>-187 537</b>	<b>-63 499</b>	<b>-124 037</b>



## Økonomisenteret Voss AS

### NOTER TIL ÅRSREKNESKAP FOR 2022

#### NOTE 5 - DOTTERSELSKAP, TILKNYTT SELSKAP M.M.

Selskapet eig aksjer i følgjande selskap:

Investeringane er rekneskapsført i selskapsrekneskapet etter kostmetoden. Selskapet har følgjande eigarandelar eigarandeler i datterselskap og tilknytt selskap:

Navn	Forretningsskolor	Eigarandel	EK siste årsrekneskap	Res siste årsrekneskap	Bokført verdi
Aurland Rekneskapskontor AS	Aurland	100 %	791 215	690 352	2 400 000
Økonomisenteret Eigedom AS	Voss	100 %	759 914	-9 513	800 000

#### NOTE 6 - LANGSIKTIGE FORDRING DOTTERSELSKAP

Langsiktig fordring som forfell meir enn 5 år etter balansedagen 31.12.22, utgjør kr 2 842 900.

Selskapet har ytt eit langsiktig lån til datterselskapet på kr 2 859 977 pr 31.12.22.

Fordringen er renterekna med 4,25 p.a. i 2022.

Fordringen på datterselskapet er sikra med pant i datterselskapet sin eigedom, bokført verdi 3 507 000 pr 31.12.22.

#### NOTE 7 - BANKINNSKOT

Herav innestående på skattetrekkkonto 676 302

#### NOTE 8 - AKSJEKAPITALEN, ANTAL AKSJAR, AKSJEIIGARAR MV.

Aksjekapitalen i selskapet er kr. 351 000  
Antal aksjar : 3 510  
Pålydande per. aksje 100

Selskapet sine aksjonærer er :	Antal aksjar	Andel	Funksjon
Rogo Invest AS	2 998	85,41 %	Dagleg leiar
Anita Flatekvål	502	14,30 %	Styremedlem
Regnskapsservice AS	10	0,28 %	Styremedlem
Sum	3 510	100,00 %	

#### NOTE 9 - EIGENKAPITALEN

	Selskapskapital	Overkursfond	Annen egenkapital	Sum
Eigenkapital pr 01.01	351 000	100 000	3 363 679	3 814 679
Årets resultat			2 304 712	2 304 712
Avsett utbyte for 2022			-1 200 000	-1 200 000
Eigenkapital pr.31.12.	351 000	100 000	4 468 391	4 919 391

#### NOTE 10 - ANDRE AVSETTINGAR FOR FORPLIKTELSAR

Det er avsett kr 635 021 for framtidig forpliktning til utbetaling av pensjon. Summen inkluderer arbeidsgivaravgift.



RSM Norge AS

Miltzows gata 2, 5700 Voss  
Org.nr: 982 316 588 MVA

T +47 56 52 04 00  
F +47 56 52 04 01

[www.rsmnorge.no](http://www.rsmnorge.no)

Til generalforsamlinga i Økonomisenteret Voss AS

## Melding frå uavhengig revisor

### Konklusjon

Me har revidert Økonomisenteret Voss AS sin årsrekneskap som viser eit overskot på kr 2 304 712. Årsrekneskapen er samansett av balanse per 31. desember 2022, resultatrekneskap for rekneskapsåret avslutta per denne dato og notar til årsrekneskapen, medrekna eit samandrag av viktige rekneskapsprinsipp.

### Etter vår meining

- oppfyller årsrekneskapen gjeldande lovkrav, og
- gir årsrekneskapen eit rettvisande bilete av selskapet si finansielle stilling per 31. desember 2022, og av resultatata for rekneskapsåret som vart avslutta per denne dato i samsvar med rekneskapslova sine reglar og god rekneskapsskikk i Noreg.

### Grunnlag for konklusjonen

Me har gjennomført revisjonen i samsvar med International Standards on Auditing (ISA-ane). Våre oppgåver og plikter etter desse standardane er skildra under *Revisor sine oppgåver og plikter ved revisjon av årsrekneskapen*. Me er uavhengige av selskapet i samsvar med krava i relevante lover og forskrifter i Noreg og International Code of Ethics for Professional Accountants (medrekna dei internasjonale uavhengigheitsstandardane) utferda av International Ethics Standards Board for Accountants (IESBA-reglane), og har oppfylt dei andre etiske pliktene våre i samsvar med desse krava. Etter vår vurdering er innhenta revisjonsbevis tilstrekkeleg og føremålstenleg som grunnlag for konklusjonen vår.

### Styret og dagleg leiar leiar sitt ansvar for årsrekneskapen

Styret og dagleg leiar (leiinga) er ansvarleg for å utarbeide årsrekneskapen i samsvar med lov og forskrifter, og for at han gir eit rettvisande bilete i samsvar med rekneskapslova sine reglar og god rekneskapsskikk i Noreg. Leiinga er også ansvarleg for naudsynt intern kontroll for å kunne utarbeide ein årsrekneskap som ikkje inneheld vesentleg feilinformasjon, verken som følgje av misleg framferd eller feil som ikkje er tilsikta.

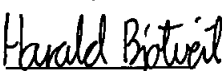
Ved utarbeidinga av årsrekneskapen må leiinga ta standpunkt til selskapet si evne til å halde fram med drifta og opplyse om tilhøve av betydning for dette. Føresetnaden om at drifta kan halde fram, skal leggjast til grunn for årsrekneskapen så lenge det ikkje er sannsynleg at verksemda vil bli avvikla.

### Revisor sine oppgåver og plikter ved revisjon av årsrekneskapen

Vårt mål er å oppnå tryggande sikkerheit for at årsrekneskapen som heilskap ikkje inneheld vesentleg feilinformasjon, verken som følgje av misleg framferd eller utilsikta feil, og å avgi ei revisjonsmelding som inneheld vår konklusjon. Tryggande sikkerheit er ein høg grad av tryggleik, men ingen garanti for at ein revisjon utført i samsvar med lov, forskrift og god revisjonsskikk i Noreg, og ISA-ane, alltid vil avdekke vesentleg feilinformasjon som eksisterer. Feilinformasjon kan oppstå som følgje av misleg framferd eller feil som ikkje er tilsikta. Feilinformasjon blir vurdert som vesentleg dersom han, åleine eller samla, innanfor rimelege grenser kan forventast å påverke økonomiske avgjerder som brukarane tek basert på årsrekneskapen.

For vidare skildring av revisor sine oppgåver og plikter viser me til <https://revisorforeningen.no/revisionsberetninger>.

Voss, 9. juni 2023  
RSM Norge AS

  
Harald Bjøteit

statsautorisert revisor

THE POWER OF BEING UNDERSTOOD  
AUDIT | TAX | CONSULTING

RSM Norge AS is a member of the RSM network and trades as RSM. RSM is the trading name used by the members of the RSM network. Each member of the RSM network is an independent accounting and consulting firm which practices in its own right. The RSM network is not itself a separate legal entity in any jurisdiction.

RSM Norge AS er medlem av/si a member of Den norske Revisorforening.