



ÅRSREGNSKAPET FOR REGNSKAPSÅRET 2020 - GENERELL INFORMASJON

Enheten

Organisasjonsnummer: 912 847 462
Organisasjonsform: Aksjeselskap
Foretaksnavn: FLEXEVENTS AS
Forretningsadresse: Eventyrveien 14
3122 TØNSBERG

Regnskapsår

Årsregnskapets periode: 01.01.2020 - 31.12.2020

Konsern

Morselskap i konsern: Nei

Regnskapsregler

Regler for små foretak benyttet: Ja
Benyttet ved utarbeidelsen av årsregnskapet til selskapet: Regnskapslovens alminnelige regler

Årsregnskapet fastsatt av kompetent organ

Bekreftet av representant for selskapet: Stefan Maczko
Dato for fastsettelse av årsregnskapet: 21.04.2021

Grunnlag for avgivelse

År 2020: Årsregnskapet er elektronisk innlevert
År 2019: Tall er hentet fra elektronisk innlevert årsregnskap fra 2020

Det er ikke krav til at årsregnskapet m.v. som sendes til Regnskapsregisteret er undertegnet. Kontrollen på at dette er utført ligger hos revisor/enhetens øverste organ. Sikkerheten ivaretas ved at innsender har rolle/rettighet for innsending av årsregnskapet via Altinn, og ved at det bekreftes at årsregnskapet er fastsatt av kompetent organ.

Brønnøysundregistrene, 08.05.2022



Resultatregnskap

Beløp i: NOK	Note	2020	2019
RESULTATREGNSKAP			
Inntekter			
Salgsinntekt		806 715	699 000
Sum inntekter		806 715	699 000
Kostnader			
Varekostnad		234 970	
Lønnskostnad	1	393 356	503 224
Avskrivning på varige driftsmidler	2	28 259	34 573
Annen driftskostnad		214 690	190 300
Sum kostnader		871 275	728 097
Driftsresultat		-64 560	-29 097
Finansinntekter og finanskostnader			
Annen renteinntekt		77	69
Annen finansinntekt		7 966	487 963
Sum finansinntekter		8 043	488 032
Verdired. av markedsb. finansielle oml.midler	3	13 131	77 368
Annen rentekostnad		9 041	10 409
Annen finanskostnad			5 287
Sum finanskostnader		22 172	93 064
Netto finans		-14 129	394 968
Ordinært resultat før skattekostnad		-78 689	365 872
Skattekostnad på ordinært resultat	4	-14 122	-3 863
Ordinært resultat etter skattekostnad		-64 567	369 735
Årsresultat		-64 567	369 735
Årsresultat etter minoritetsinteresser		-64 567	369 735
Overføringer og disponeringer			
Tilleggsutbytte			130 000



Resultatregnskap

Beløp i: NOK	Note	2020	2019
Overføringer annen egenkapital	5,8	-64 567	239 735
Sum overføringer og disponeringer		-64 567	369 735



Balanse

Beløp i: NOK	Note	2020	2019
BALANSE - EIENDELER			
Anleggsmidler			
Immaterielle eiendeler			
Utsatt skattefordel	4	87 956	73 834
Sum immaterielle eiendeler		87 956	73 834
Varige driftsmidler			
Driftsløsøre, inventar, verktøy, kontorm.	2	84 776	113 035
Sum varige driftsmidler		84 776	113 035
Finansielle anleggsmidler			
Investeringer i aksjer og andeler	3	65 000	65 000
Sum finansielle anleggsmidler		65 000	65 000
Sum anleggsmidler		237 732	251 869
Omløpsmidler			
Varer			
Fordringer			
Kundefordringer		13 342	
Andre kortsiktige fordringer		46 964	20 538
Sum fordringer		60 306	20 538
Investeringer			
Markedsbaserte aksjer	3	75 709	88 840
Sum investeringer		75 709	88 840
Bankinnskudd, kontanter og lignende			
Bankinnskudd, kontanter o.l.	6	365 287	368 599
Sum bankinnskudd, kontanter og lignende		365 287	368 599
Sum omløpsmidler		501 303	477 977
SUM EIENDELER		739 035	729 847



Balanse

Beløp i: NOK	Note	2020	2019
BALANSE - EGENKAPITAL OG GJELD			
Egenkapital			
Innskutt egenkapital			
Selskapskapital	5,7	30 000	30 000
Sum innskutt egenkapital		30 000	30 000
Opptjent egenkapital			
Annen egenkapital	5,8	401 143	465 710
Sum opptjent egenkapital		401 143	465 710
Sum egenkapital		431 143	495 710
Gjeld			
Langsiktig gjeld			
Annen langsiktig gjeld			
Gjeld til kredittinstitusjoner	9	183 335	120 724
Sum annen langsiktig gjeld		183 335	120 724
Sum langsiktig gjeld		183 335	120 724
Kortsiktig gjeld			
Leverandørgjeld		9 298	12 284
Skyldig offentlige avgifter	6	76 889	55 593
Annen kortsiktig gjeld		38 371	45 535
Sum kortsiktig gjeld		124 557	113 413
Sum gjeld		307 892	234 137
SUM EGENKAPITAL OG GJELD		739 035	729 847



Brønnøysundregistrene

ÅRSREGNSKAP FOR REGNSKAPSÅRET 2020 - GENERELL INFORMASJON

Journalnummer: 2021 233387

Enheten

Organisasjonsnummer: 912 847 462
Organisasjonsform: Aksjeselskap
Foretaksnavn: FLEXEVENTS AS
Forretningsadresse: Eventyrveien 14
3122 TØNSBERG

Regnskapsår

Årsregnskapets periode: 01.01.2020 - 31.12.2020

Konsern

Morselskap i konsern: Nei

Regnskapsregler

Regler for små foretak benyttet: Ja
Benyttet ved utarbeidelsen av
årsregnskapet til selskapet: Regnskapslovens alminnelige regler

Årsregnskapet fastsatt av kompetent organ

Bekreftet av representant for selskapet: Stefan Maczko
Dato for fastsettelse av årsregnskapet: 21.04.2021

Revisjon

Selskapet har besluttet at årsregnskapet
ikke skal revideres: Ja
Årsregnskapet er utarbeidet av ekstern
autorisert regnskapsfører: Ja
Ekstern autorisert regnskapsfører har i
løpet av regnskapsåret bistått ved den
løpende regnskapsføringen eller utført
andre tjenester for selskapet enn å
utarbeide årsregnskapet: Ja

Grunnlag for avgivelse

År 2020: Årsregnskap er elektronisk innlevert.
År 2019: Tall er hentet fra elektronisk innlevert årsregnskap fra 2020.

Det er ikke krav til at årsregnskapet m.v. som sendes til Regnskapsregisteret er undertegnet. Kontrollen på at dette er utført ligger hos revisor/enhetens øverste organ. Sikkerheten ivaretas ved at innsender har rolle/rettighet for innsending av årsregnskapet via Altinn, og ved at det bekreftes at årsregnskapet er fastsatt av kompetent organ.

Brønnøysundregistrene, 28.04.2021

Brønnøysundregistrene
Postadresse: Postboks 900, 8910 Brønnøysund
Telefon: 75 00 75 00
E-post: firmapost@brreg.no Internett: www.brreg.no
Organisasjonsnummer: 974 760 673



Organisasjonsnr: 912 847 462
FLEXEVENTS AS

RESULTATREGNSKAP

Beløp i: NOK	Note	2020	2019
RESULTATREGNSKAP			
Inntekter			
Salgsinntekt		806 715	699 000
Sum inntekter		806 715	699 000
Kostnader			
Varekostnad		234 970	
Lønnskostnad	1	393 356	503 224
Avskrivning på varige driftsmidler	2	28 259	34 573
Annen driftskostnad		214 690	190 300
Sum kostnader		871 275	728 097
Driftsresultat		-64 560	-29 097
Finansinntekter og finanskostnader			
Annen renteinntekt		77	69
Annen finansinntekt		7 966	487 963
Sum finansinntekter		8 043	488 032
Verdired. av markedsb. finansielle oml.midler	3	13 131	77 368
Annen rentekostnad		9 041	10 409
Annen finanskostnad			5 287
Sum finanskostnader		22 172	93 064
Netto finans		-14 129	394 968
Ordinært resultat før skattekostnad			
Skattekostnad på ordinært resultat	4	-14 122	-3 863
Ordinært resultat etter skattekostnad		-64 567	369 735
Årsresultat		-64 567	369 735
Årsresultat etter minoritetsinteresser		-64 567	369 735
Overføringer og disponeringer			
Tilleggsutbytte			130 000
Overføringer annen egenkapital	5, 8	-64 567	239 735
Sum overføringer og disponeringer		-64 567	369 735



Organisasjonsnr: 912 847 462
FLEXEVENTS AS

BALANSE

Beløp i: NOK	Note	2020	2019
BALANSE - EIENDELER			
Anleggsmidler			
Immaterielle eiendeler			
Utsatt skattefordel	4	87 956	73 834
Sum immaterielle eiendeler		87 956	73 834
Varige driftsmidler			
Driftsløsøre, inventar, verktøy, kontorm.	2	84 776	113 035
Sum varige driftsmidler		84 776	113 035
Finansielle anleggsmidler			
Investeringer i aksjer og andeler	3	65 000	65 000
Sum finansielle anleggsmidler		65 000	65 000
Sum anleggsmidler		237 732	251 869
Omløpsmidler			
Varer			
Fordringer			
Kundefordringer		13 342	
Andre kortsiktige fordringer		46 964	20 538
Sum fordringer		60 306	20 538
Investeringer			
Markedsbaserte aksjer	3	75 709	88 840
Sum investeringer		75 709	88 840
Bankinnskudd, kontanter og lignende			
Bankinnskudd, kontanter o. l.	6	365 287	368 599
Sum bankinnskudd, kontanter og lignende		365 287	368 599
Sum omløpsmidler		501 303	477 977
SUM EIENDELER		739 035	729 847

BALANSE - EGENKAPITAL OG GJELD

Egenkapital
Innskutt egenkapital



Selskapskapital	5,7	30 000	30 000
Sum innskutt egenkapital		30 000	30 000
Opptjent egenkapital			
Annen egenkapital	5,8	401 143	465 710
Sum opptjent egenkapital		401 143	465 710
Sum egenkapital		431 143	495 710
Gjeld			
Langsiktig gjeld			
Annen langsiktig gjeld			
Gjeld til kredittinstitusjoner	9	183 335	120 724
Sum annen langsiktig gjeld		183 335	120 724
Sum langsiktig gjeld		183 335	120 724
Kortsiktig gjeld			
Leverandørgjeld		9 298	12 284
Skyldig offentlige avgifter	6	76 889	55 593
Annen kortsiktig gjeld		38 371	45 535
Sum kortsiktig gjeld		124 557	113 413
Sum gjeld		307 892	234 137
SUM EGENKAPITAL OG GJELD		739 035	729 847



Organisasjonsnr: 912 847 462
FLEXEVENTS AS

NOTEOPPLYSNINGER - SELSKAP - alle poster oppgitt i hele tall

Note

Regnskapsprinsipper

Note

Antall aksjer og aksjeeiere

<u>Aksjeklasse</u>	<u>Ant. aksjer</u>	<u>Pålydende</u>	<u>Bokført verdi</u>
Ordinære aksjer	30000.00	1.00	30000.00

<u>Aksjeeiere - fritekst</u>	<u>Antall</u>	<u>Eierandel</u>	<u>Aksjeklasse</u>
Maczko Stefan	30000.00	100.00%	Ordinære aksjer

<u>Sum</u>	<u>Sum antall</u>	<u>Sum eierandel</u>
	30000.00	100.00%

Ytelser til daglig leder

<u>Ytelser</u>	<u>Lønn</u>	<u>Pensj.forpl.</u>	<u>Andre godtgj.</u>
	361384.00	9079.00	9864.00

Note

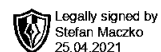
Antall årsverk i regnskapsåret

Virksomheten har hatt følgende antall årsverk:
1.00

Note

Lån og sikkerhetsstillelse til ledende personer og aksjeeiere

Er det gitt lån eller sikkerhetsstillelse til ledende personer: Nei



**Årsregnskap 2020
for
Flexevents AS**

Organisasjonsnr. 912847462

Utarbeidet av:
Balanse Økonomi AS
Autorisert regnskapsførerselskap
Gressbanen Trudvangveien 67
3117 TØNSBERG



Flexevents AS

Legally signed by
Stefan Maczko
25.04.2021**Resultatregnskap**

	Note	2020	2019
DRIFTSINNEKTER OG DRIFTSKOSTNADER			
Driftsinntekter			
Salgsinntekt		806 715	699 000
Sum driftsinntekter		806 715	699 000
Driftskostnader			
Varekostnad		234 970	0
Lønnskostnad	1	393 356	503 224
Avskrivning på varige driftsmidler	2	28 259	34 573
Annen driftskostnad		214 690	190 300
Sum driftskostnader		871 275	728 097
DRIFTSRESULTAT		(64 560)	(29 097)
FINANSINNEKTER OG FINANSKOSTNADER			
Finansinntekter			
Annen renteinntekt		77	69
Annen finansinntekt		7 966	487 963
Sum finansinntekter		8 043	488 032
Finanskostnader			
Verdired. av markedsb. finansielle oml.midler	3	13 131	77 368
Annen rentekostnad		9 041	10 409
Annen finanskostnad		0	5 287
Sum finanskostnader		22 172	93 064
NETTO FINANSPOSTER		(14 129)	394 968
ORDINÆRT RES. FØR SKATTEKOSTNAD		(78 689)	365 872
Skattekostnad på ordinært resultat	4	(14 122)	(3 863)
ORDINÆRT RESULTAT		(64 567)	369 735
ARSRESULTAT		(64 567)	369 735
OVERF. OG DISPONERINGER			
Tilleggsutbytte		0	130 000
Overføringer annen egenkapital	5,8	(64 567)	239 735
SUM OVERF. OG DISP.		(64 567)	369 735



Flexevents AS

Legally signed by
Stefan Maczko
25.04.2021

Balanse pr. 31.12.2020

	Note	31.12.2020	31.12.2019
EIENDELER			
ANLEGGSMIDLER			
Immaterielle eiendeler			
Utsatt skattefordel	4	87 956	73 834
Sum immaterielle eiendeler		87 956	73 834
Varige driftsmidler			
Driftsløsøre, inventar, verktøy, kontorm.	2	84 776	113 035
Sum varige driftsmidler		84 776	113 035
Finansielle anleggsmidler			
Investeringer i aksjer og andeler	3	65 000	65 000
Sum finansielle anleggsmidler		65 000	65 000
SUM ANLEGGSMIDLER		237 732	251 869
OMLØPSMIDLER			
Fordringer			
Kundefordringer		13 343	0
Andre kortsiktige fordringer		46 964	20 538
Sum fordringer		60 306	20 538
Investeringer			
Markedsbaserte aksjer	3	75 709	88 840
Sum investeringer		75 709	88 840
Bankinnskudd, kontanter o.l.	6	365 287	368 599
SUM OMLØPSMIDLER		501 303	477 977
SUM EIENDELER		739 035	729 847



Flexevents AS

Legally signed by
Stefan Maczko
25.04.2021

Balanse pr. 31.12.2020

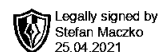
	Note	31.12.2020	31.12.2019
EGENKAPITAL OG GJELD			
EGENKAPITAL			
Innskutt egenkapital			
Selskapskapital	5,7	30 000	30 000
Sum innskutt egenkapital		30 000	30 000
Opptjent egenkapital			
Annen egenkapital	5,8	401 143	465 710
Sum opptjent egenkapital		401 143	465 710
SUM EGENKAPITAL		431 143	495 710
GJELD			
LANGSIKTIG GJELD			
Annen langsiktig gjeld			
Gjeld til kredittinstitusjoner	9	183 335	120 724
Sum annen langsiktig gjeld		183 335	120 724
SUM LANGSIKTIG GJELD		183 335	120 724
KORTSIKTIG GJELD			
Leverandørgjeld		9 298	12 284
Skyldig offentlige avgifter	6	76 889	55 593
Annen kortsiktig gjeld		38 371	45 535
SUM KORTSIKTIG GJELD		124 557	113 413
SUM GJELD		307 892	234 137
SUM EGENKAPITAL OG GJELD		739 035	729 847

Tønsberg 21.04.2021
Styret i Flexevents AS

Stefan Maczko
Styrets leder



Flexevents AS



Noter 2020

Regnskapsprinsipper:

Årsregnskapet er satt opp i samsvar med regnskapsloven og god regnskapsskikk for små foretak.

Inntektsføring

Inntektsføring ved salg av varer skjer på leveringstidspunktet. Tjenester inntektsføres i takt med utførelsen. Andelen av salgsinntekter som knytter seg til fremtidige serviceytelser, balanseføres som uopptjent inntekt ved salget og inntektsføres deretter i takt med levering av ytelsene.

Anleggsmidler

Lineære avskrivninger over driftsmidlenes forventede økonomiske levetid er lagt til grunn ved beregning av avskrivningsbeløp.

Fordringer

Kundefordringer og andre fordringer oppføres til pålydende etter fradrag for avsetning til forvetet tap. Avsetning til tap gjøres på grunnlag av en individuell vurdering av de enkelte fordringene.

Skatt

Skattekostnaden i resultatregnskapet omfatter periodens betalbare skatt som blir utlignet og forfaller til betaling i neste regnskapsår, i tillegg til endring i utsatt skatt. Utsatt skatt er beregnet med skattesatsen ved utgangen av regnskapsåret (22 %) på grunnlag av skattereduserende og skatteøkende midlertidige forskjeller som eksisterer mellom regnskapsmessige og skattemessige verdier. I beregningen er det også medtatt skattemessig framførbart underskudd ved regnskapsårets utgang. Skatteøkende og skattereduserende midlertidige forskjeller som reverserer eller kan reversere i samme periode er utlignet og nettoført.

Aksjer

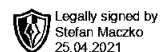
Investeringer der vi har 20-50% av stemmeberettiget kapital og betydelig innflytelse defineres som tilknyttet selskap. Aksjer og andeler vurderes til laveste verdi av kostpris og virkelig verdi.

Pensjonsforpliktelser

Selskapet har etter Lov om obligatorisk tjenestepensjon tegnet pensjonsforsikring til ansatte.



Flexevents AS



Noter 2020

Note 1 - Lønnskostnad

Selskapet har hatt 1 årsverk i regnskapsåret.

Spesifikasjon av lønnskostnader	I år	I fjor
Lønn	329 876	421 114
Arbeidsgiveravgift	45 552	62 644
Pensjonskostnader	9 079	17 967
Andre lønnsrelaterte ytelser	8 849	1 499
Totalt	393 356	503 224

Ytelser til ledende personer

	Daglig leder
Lønn	351 520
Annen godtgjørelse	9 864
Totalt	361 384

Revisor

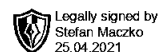
Selskapet har fravalgt revisor, og har ingen revisjonskostnader.

Note 2 - Avskrivning på varige driftsmidler

	Driftsløsøre, inventar, verktøy, kontorm.
Anskaffelseskost pr. 1/1	266 360
+ Tilgang	0
- Avgang	0
Anskaffelseskost pr. 31/12	266 360
Akk. av/nedskr. pr 1/1	153 325
+ Ordinære avskrivninger	28 259
+ Avskr. på oppskrivning	0
- Tilbakeført avskrivning	0
+ Ekstraord nedskrivninger	0
Akk. av/nedskr. pr. 31/12	181 584
Balanseført verdi pr 31/12	84 776
Prosentstatts for ord.avskr	20-33



Flexevents AS



Noter 2020

Note 3 - Aksjer

Selskapet har følgende markedsbaserte aksjer:

	Antall aksjer	Formuesverdi
American Shipping Company	2 383	66 843
Nordic Mining ASA	1 112	2 357
Oceanteam ASA	1 602	6 488
Seabird Exploration PLC	30	22
Sum		75 709

Selskapet har aksjer i følgende tilknyttet selskaper:

	Antall aksjer	Eierandel %	Balanseført verdi	Formuesverdi
Xframe AS	65 000	50,00 %	65 000	557 901
Sum			65 000	557 901

Spesifikasjonen inneholder alle aksjer der eierandelen er over 10 % eller investeringen utgjør mer enn 50 % av egenkapitalen i årsregnskapet. Øvrige investeringer er inkludert i posten "Øvrige aksjer".



Flexevents AS

Legally signed by
Stefan Maczko
25.04.2021**Noter 2020****Note 4 - Skattekostnad på ordinært resultat****Spesifikasjon av årets skattegrunnlag:**

Resultat før skattekostnader	-78 689
+ Permanente og andre forskjeller	14 497
+ Endring i midlertidige forskjeller	-6 022
= Inntekt	-70 215

Spesifikasjon av årets skattekostnad:

Beregnet skatt av årets resultat	0
= Sum betalbar skatt	0
+/- Endring i utsatt skatt (regnskapsført)	0
+/- Endring i utsatt skattefordel (regnskapsført)	-14 122
= Ordinær skattekostnad	-14 122
Skattesats i inntektsåret	22

Betalbar skatt i balansen består av

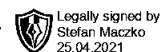
Sum betalbar skatt	0
- Refusjon av skatt tiltakspakke 2020	0
= Betalbar skatt i balansen	0

Utsatt skatt/utsatt skattefordel

	2020	2019
+ Driftsmidler inkl. goodwill	-30 873	-36 895
- Skattem. fremf. underskudd som utlignes	368 930	298 715
= Grunnlag utsatt skatt	-399 802	-335 610
Utsatt skatt	0	0
Negativt grunnlag utsatt skatt	399 802	335 610
= Grunnlag utsatt skattefordel	399 802	335 610
Utsatt skattefordel	87 956	73 834



Flexevents AS



Noter 2020

Note 5 - Egenkapital

	Aksjekapital / selskapskapital	Annen egenkapital	Sum egenkapital
Pr 1.1.	30 000	465 710	495 710
Anvendt til årsresultat		-64 567	-64 567
Pr 31.12.	30 000	401 143	431 143

Note 6 - Bankinnskudd, kontanter o.l.

Innestående midler på skattetrekkskontoen (bundne midler) er på kr. 17.050.

Skyldig skattetrekk pr. 31.12.2020 er på kr. 17.050.

Note 7 - Selskapskapital

Selskapet har 30000 aksjer hver pålydende kr 1, samlet aksjekapital utgjør kr 30 000. Selskapet har kun en aksjeklasse.

Selskapets største aksjeeiere som eier mer enn 5 % av aksjekapitalen er:

Aksjonærens navn	Antall aksjer	Eienandel
Stefan Maczko, styreleder	30 000	100%

Note 8 - Disponering

Disponeringer

Årets resultat før skattekostnad	-78 689
Skattekostnad	-14 122
Årets resultat	-64 567

Overføringer

Overført fra annen opptjent egenkapital	64 567
Til disposisjon	0



Flexevents AS

Legally signed by
Stefan Maczko
25.04.2021

Noter 2020

Note 9 - Gjeld til kredittinstitusjoner

Gjeld til kredittinstitusjoner består av gjeld til DNB Bank ASA med løpetid 3 år.

	2020	2019
Gjeld til DNB Bank ASA	183 335	120 724



Flexevents AS

Noter 2020

Regnskapsprinsipper:

Årsregnskapet er satt opp i samsvar med regnskapsloven og god regnskapsskikk for små foretak.

Inntektsføring

Inntektsføring ved salg av varer skjer på leveringstidspunktet. Tjenester inntektsføres i takt med utførelsen. Andelen av salgsinntekter som knytter seg til fremtidige serviceytelser, balanseføres som uopptjent inntekt ved salget og inntektsføres deretter i takt med levering av ytelsene.

Anleggsmidler

Lineære avskrivninger over driftsmidlenes forventede økonomiske levetid er lagt til grunn ved beregning av avskrivningsbeløp.

Fordringer

Kundefordringer og andre fordringer oppføres til pålydende etter fradrag for avsetning til forvetet tap. Avsetning til tap gjøres på grunnlag av en individuell vurdering av de enkelte fordringene.

Skatt

Skattekostnaden i resultatregnskapet omfatter periodens betalbare skatt som blir utlignet og forfaller til betaling i neste regnskapsår, i tillegg til endring i utsatt skatt. Utsatt skatt er beregnet med skattesatsen ved utgangen av regnskapsåret (22 %) på grunnlag av skattereduserende og skatteøkende midlertidige forskjeller som eksisterer mellom regnskapsmessige og skattemessige verdier. I beregningen er det også medtatt skattemessig framførbart underskudd ved regnskapsårets utgang. Skatteøkende og skattereduserende midlertidige forskjeller som reverserer eller kan reversere i samme periode er utlignet og nettoført.

Aksjer

Investeringer der vi har 20-50% av stemmeberettiget kapital og betydelig innflytelse defineres som tilknyttet selskap. Aksjer og andeler vurderes til laveste verdi av kostpris og virkelig verdi.

Pensjonsforpliktelser

Selskapet har etter Lov om obligatorisk tjenestepensjon tegnet pensjonsforsikring til ansatte.



Flexevents AS

Noter 2020

Note 1 - Lønnskostnad

Selskapet har hatt 1 årsverk i regnskapsåret.

Spesifikasjon av lønnskostnader	I år	I fjor
Lønn	329 876	421 114
Arbeidsgiveravgift	45 552	62 644
Pensjonskostnader	9 079	17 967
Andre lønnsrelaterte ytelser	8 849	1 499
Totalt	393 356	503 224

Ytelser til ledende personer

	Daglig leder
Lønn	351 520
Annen godtgjørelse	9 864
Totalt	361 384

Revisor

Selskapet har fravalgt revisor, og har ingen revisjonskostnader.

Note 2 - Avskrivning på varige driftsmidler

	Driftsløsøre, inventar, verktøy, kontorm.
Anskaffelseskost pr. 1/1	266 360
+ Tilgang	0
- Avgang	0
Anskaffelseskost pr. 31/12	266 360
Akk. av/nedskr. pr 1/1	153 325
+ Ordinære avskrivninger	28 259
+ Avskr. på oppskrivning	0
- Tilbakeført avskrivning	0
+ Ekstraord nedskrivninger	0
Akk. av/nedskr. pr. 31/12	181 584
Balanseført verdi pr 31/12	84 776
Prosentats for ord.avskr	20-33

Note 3 - Aksjer

Noter for Flexevents AS

Organisasjonsnr. 912847462



Flexevents AS

Noter 2020

Selskapet har følgende markedsbaserte aksjer:

	Antall aksjer	Formuesverdi
American Shipping Company	2 383	66 843
Nordic Mining ASA	1 112	2 357
Oceanteam ASA	1 602	6 488
Seabird Exploration PLC	30	22
Sum		75 709

Selskapet har aksjer i følgende tilknyttet selskaper:

	Antall aksjer	Eierandel %	Balanseført verdi	Formuesverdi
Xframe AS	65 000	50,00 %	65 000	557 901
Sum			65 000	557 901

Spesifikasjonen inneholder alle aksjer der eierandelen er over 10 % eller investeringen utgjør mer enn 50 % av egenkapitalen i årsregnskapet. Øvrige investeringer er inkludert i posten "Øvrige aksjer".



Flexevents AS

Noter 2020

Note 4 - Skattekostnad på ordinært resultat

Spesifikasjon av årets skattegrunnlag:

Resultat før skattekostnader	-78 689
+ Permanente og andre forskjeller	14 497
+ Endring i midlertidige forskjeller	-6 022
= Inntekt	-70 215

Spesifikasjon av årets skattekostnad:

Beregnet skatt av årets resultat	0
= Sum betalbar skatt	0
+/- Endring i utsatt skatt (regnskapsført)	0
+/- Endring i utsatt skattefordel (regnskapsført)	-14 122
= Ordinær skattekostnad	-14 122
Skattesats i inntektsåret	22

Betalbar skatt i balansen består av

Sum betalbar skatt	0
- Refusjon av skatt tiltakspakke 2020	0
= Betalbar skatt i balansen	0

Utsatt skatt/utsatt skattefordel

	2020	2019
+ Driftsmidler inkl. goodwill	-30 873	-36 895
- Skattem. fremf. underskudd som utlignes	368 930	298 715
= Grunnlag utsatt skatt	-399 802	-335 610
Utsatt skatt	0	0
Negativt grunnlag utsatt skatt	399 802	335 610
= Grunnlag utsatt skattefordel	399 802	335 610
Utsatt skattefordel	87 956	73 834

Note 5 - Egenkapital

	Aksjekapital / selskapskapital	Annen egenkapital	Sum egenkapital
Pr 1.1.	30 000	465 710	495 710
Anvendt til årsresultat		-64 567	-64 567

Noter for Flexevents AS

Organisasjonsnr. 912847462



Flexevents AS

Noter 2020

Pr 31.12. 30 000 401 143 431 143

Note 6 - Bankinnskudd, kontanter o.l.

Innestående midler på skattetrekkskontoen (bundne midler) er på kr. 17.050.

Skyldig skattetrekk pr. 31.12.2020 er på kr. 17.050.

Note 7 - Selskapskapital

Selskapet har 30000 aksjer hver pålydende kr 1, samlet aksjekapital utgjør kr 30 000. Selskapet har kun en aksjeklasse.

Selskapets største aksjeeiere som eier mer enn 5 % av aksjekapitalen er:

Aksjonærens navn	Antall aksjer	Eienandel
Stefan Maczko, styreleder	30 000	100%

Note 8 - Disponering

Disponeringer

Årets resultat før skattekostnad	-78 689
Skattekostnad	-14 122
Årets resultat	-64 567

Overføringer

Overført fra annen opptjent egenkapital	64 567
---	--------

Til disposisjon	0
------------------------	----------

Note 9 - Gjeld til kredittinstitusjoner

Gjeld til kredittinstitusjoner består av gjeld til DNB Bank ASA med løpetid 3 år.

	2020	2019
Gjeld til DNB Bank ASA	183 335	120 724

Noter for Flexevents AS

Organisasjonsnr. 912847462



Flexevents AS

Resultatregnskap

	Note	2020	2019
DRIFTSINNEKTER OG DRIFTSKOSTNADER			
Driftsinntekter			
Salgsinntekt		806 715	699 000
Sum driftsinntekter		806 715	699 000
Driftskostnader			
Varekostnad		234 970	0
Lønnskostnad	1	393 356	503 224
Avskrivning på varige driftsmidler	2	28 259	34 573
Annen driftskostnad		214 690	190 300
Sum driftskostnader		871 275	728 097
DRIFTSRESULTAT		(64 560)	(29 097)
FINANSINNEKTER OG FINANSKOSTNADER			
Finansinntekter			
Annen renteinntekt		77	69
Annen finansinntekt		7 966	487 963
Sum finansinntekter		8 043	488 032
Finanskostnader			
Verdired. av markedsb. finansielle oml.midler	3	13 131	77 368
Annen rentekostnad		9 041	10 409
Annen finanskostnad		0	5 287
Sum finanskostnader		22 172	93 064
NETTO FINANSPOSTER		(14 129)	394 968
ORDINÆRT RES. FØR SKATTEKOSTNAD		(78 689)	365 872
Skattekostnad på ordinært resultat	4	(14 122)	(3 863)
ORDINÆRT RESULTAT		(64 567)	369 735
ÅRSRESULTAT		(64 567)	369 735
OVERF. OG DISPONERINGER			
Tilleggsutbytte		0	130 000
Overføringer annen egenkapital	5,8	(64 567)	239 735
SUM OVERF. OG DISP.		(64 567)	369 735



Flexevents AS

Balanse pr. 31.12.2020

	Note	31.12.2020	31.12.2019
EIENDELER			
ANLEGGSMIDLER			
Immaterielle eiendeler			
Utsatt skattefordel	4	87 956	73 834
Sum immaterielle eiendeler		87 956	73 834
Varige driftsmidler			
Driftsløsøre, inventar, verktøy, kontorm.	2	84 776	113 035
Sum varige driftsmidler		84 776	113 035
Finansielle anleggsmidler			
Investeringer i aksjer og andeler	3	65 000	65 000
Sum finansielle anleggsmidler		65 000	65 000
SUM ANLEGGSMIDLER		237 732	251 869
OMLØPSMIDLER			
Fordringer			
Kundefordringer		13 343	0
Andre kortsiktige fordringer		46 964	20 538
Sum fordringer		60 306	20 538
Investeringer			
Markedsbaserte aksjer	3	75 709	88 840
Sum investeringer		75 709	88 840
Bankinnskudd, kontanter o.l.	6	365 287	368 599
SUM OMLØPSMIDLER		501 303	477 977
SUM EIENDELER		739 035	729 847



Flexevents AS

Balanse pr. 31.12.2020

	Note	31.12.2020	31.12.2019
EGENKAPITAL OG GJELD			
EGENKAPITAL			
Innskutt egenkapital			
Selskapskapital	5,7	30 000	30 000
Sum innskutt egenkapital		30 000	30 000
Opptjent egenkapital			
Annen egenkapital	5,8	401 143	465 710
Sum opptjent egenkapital		401 143	465 710
SUM EGENKAPITAL		431 143	495 710
GJELD			
LANGSIKTIG GJELD			
Annen langsiktig gjeld			
Gjeld til kredittinstitusjoner	9	183 335	120 724
Sum annen langsiktig gjeld		183 335	120 724
SUM LANGSIKTIG GJELD		183 335	120 724
KORTSIKTIG GJELD			
Leverandørgjeld		9 298	12 284
Skyldig offentlige avgifter	6	76 889	55 593
Annen kortsiktig gjeld		38 371	45 535
SUM KORTSIKTIG GJELD		124 557	113 413
SUM GJELD		307 892	234 137
SUM EGENKAPITAL OG GJELD		739 035	729 847

Tønsberg 21.04.2021
Styret i Flexevents AS

Stefan Maczko
Styrets leder



**Årsregnskap 2020
for
Flexevents AS**

Organisasjonsnr. 912847462

Utarbeidet av:
Balanse Økonomi AS
Autorisert regnskapsførerselskap
Gressbanen Trudvangveien 67
3117 TØNSBERG