



ÅRSREGNSKAPET FOR REGNSKAPSÅRET 2017 - GENERELL INFORMASJON

Enheten

Organisasjonsnummer: 815 518 012
Organisasjonsform: Aksjeselskap
Foretaksnavn: IFORM AS
Forretningsadresse: Bygdinvegen 3764
2953 BEITOSTØLEN

Regnskapsår

Årsregnskapets periode: 01.01.2017 - 31.12.2017

Konsern

Morselskap i konsern: Nei

Regnskapsregler

Regler for små foretak benyttet: Ja
Benyttet ved utarbeidelsen av årsregnskapet til selskapet: Regnskapslovens alminnelige regler

Årsregnskapet fastsatt av kompetent organ

Bekreftet av representant for selskapet: Dennis van Boxmeer
Dato for fastsettelse av årsregnskapet: 30.06.2018

Grunnlag for avgivelse

År 2017: Årsregnskapet er elektronisk innlevert
År 2016: Tall er hentet fra elektronisk innlevert årsregnskap fra 2017

Det er ikke krav til at årsregnskapet m.v. som sendes til Regnskapsregisteret er undertegnet. Kontrollen på at dette er utført ligger hos revisor/enhetens øverste organ. Sikkerheten ivaretas ved at innsender har rolle/rettighet for innsending av årsregnskapet via Altinn, og ved at det bekreftes at årsregnskapet er fastsatt av kompetent organ.

Brønnøysundregistrene, 06.11.2020



Resultatregnskap

Beløp i: NOK	Note	2017	2016
RESULTATREGNSKAP			
Inntekter			
Salgsinntekt		295 549	293 821
Annen driftsinntekt		180 000	180 000
Sum inntekter		475 549	473 821
Kostnader			
Lønnskostnad	1		
Avskrivning på varige driftsmidler og immaterielle eiendeler	5	57 704	57 704
Annen driftskostnad		403 110	441 607
Sum kostnader		460 814	499 311
Driftsresultat		14 734	-25 491
Annen rentekostnad		494	224
Sum finanskostnader		494	224
Netto finans		-494	-224
Ordinært resultat før skattekostnad	3	14 241	-25 715
Skattekostnad på ordinært resultat			-4 514
Ordinært resultat etter skattekostnad		14 241	-21 201
Årsresultat	7	14 241	-21 201
Årsresultat etter minoritetsinteresser		14 241	-21 201
Totalresultat		14 241	-21 201
Overføringer og disponeringer			
Overføringer til/fra annen egenkapital		14 241	-21 201
Sum overføringer og disponeringer		14 241	-21 201



Balanse

Beløp i: NOK	Note	2017	2016
BALANSE - EIENDELER			
Anleggsmidler			
Immaterielle eiendeler			
Varige driftsmidler			
Tomter, bygninger og annen fast eiendom	5		
Driftsløsøre, inventar, verktøy, kontormaskiner og lignende	5	162 165	219 869
Sum varige driftsmidler	5	162 165	219 869
Sum anleggsmidler		162 165	219 869
Omløpsmidler			
Varer			
Fordringer			
Andre fordringer	4	124 367	61 871
Sum fordringer		124 367	61 871
Bankinnskudd, kontanter og lignende			
Bankinnskudd, kontanter og lignende	6	46 414	34 328
Sum bankinnskudd, kontanter og lignende		46 414	34 328
Sum omløpsmidler		170 781	96 199
SUM EIENDELER		332 946	316 068
BALANSE - EGENKAPITAL OG GJELD			
Egenkapital			
Innskutt egenkapital			
Selskapskapital	2	30 000	30 000
Sum innskutt egenkapital		30 000	30 000
Opptjent egenkapital			
Annen egenkapital		6 584	-7 657



Balanse

Beløp i: NOK	Note	2017	2016
Sum opptjent egenkapital		6 584	-7 657
Sum egenkapital	7	36 584	22 343
Sum langsiktig gjeld		0	0
Kortsiktig gjeld			
Leverandørgjeld		69 441	1 266
Annen kortsiktig gjeld		226 921	292 459
Sum kortsiktig gjeld	4	296 362	293 725
Sum gjeld		296 362	293 725
SUM EGENKAPITAL OG GJELD		332 946	316 068



Årsregnskap 2017
Iform AS

Resultatregnskap
Balanse
Noter til regnskapet

Org.nr.: 815 518 012



RESULTATREGNSKAP

IFORM AS

DRIFTSINNEKTER OG DRIFTSKOSTNADER	Note	2017	2016
Salgsinntekt		295 549	293 821
Annen driftsinntekt		180 000	180 000
Sum driftsinntekter		475 549	473 821
Avskrivning av driftsmidler og immaterielle eiendeler	5	57 704	57 704
Annen driftskostnad		403 110	441 607
Sum driftskostnader		460 814	499 311
Driftsresultat		14 734	-25 491
FINANSINNEKTER OG FINANSKOSTNADER			
Annen rentekostnad		494	224
Resultat av finansposter		-494	-224
Ordinært resultat før skattekostnad	3	14 241	-25 715
Skattekostnad på ordinært resultat		0	-4 514
Ordinært resultat		14 241	-21 201
EKSTRAORDINÆRE INNTEKTER OG KOSTNADER			
Årsresultat	7	14 241	-21 201
OVERFØRINGER			
Avsatt til annen egenkapital		14 241	-21 201
Sum overføringer		14 241	-21 201



BALANSE

IFORM AS

EIENDELER	Note	2017	2016
ANLEGGSMIDLER			
IMMATERIELLE EIENDELER			
VARIGE DRIFTSMIDLER			
Driftsløsøre, inventar o.a. utstyr	5	162 165	219 869
Sum varige driftsmidler	5	162 165	219 869
FINANSIELLE ANLEGGSMIDLER			
Sum anleggsmidler		162 165	219 869
OMLØPSMIDLER			
FORDRINGER			
Andre kortsiktige fordringer	4	124 367	61 871
Sum fordringer		124 367	61 871
INVESTERINGER			
Bankinnskudd, kontanter o.l.	6	46 414	34 328
Sum omløpsmidler		170 781	96 199
Sum eiendeler		332 946	316 068



BALANSE			
IFORM AS			
	Note	2017	2016
EGENKAPITAL OG GJELD			
INNSKUTT EGENKAPITAL			
Aksjekapital	2	30 000	30 000
Sum innskutt egenkapital		30 000	30 000
OPPTJENT EGENKAPITAL			
Annen egenkapital		6 584	-7 657
Sum opptjent egenkapital		6 584	-7 657
Sum egenkapital	7	36 584	22 343
GJELD			
AVSETNING FOR FORPLIKTELSER			
ANNEN LANGSIKTIG GJELD			
KORTSIKTIG GJELD			
Leverandørgjeld		69 441	1 266
Annen kortsiktig gjeld		226 921	292 459
Sum kortsiktig gjeld	4	296 362	293 725
Sum gjeld		296 362	293 725
Sum egenkapital og gjeld		332 946	316 068

Beitostølen, 30.06.2018

Styret i Iform AS

Dennis van Boxmeer
styreleder

Adriana van Boxmeer
Daglig leder og styremedlem



Regnskapsprinsipper

Årsregnskapet er satt opp i samsvar med regnskapsloven. Det er utarbeidet etter god regnskapsplikt for små foretak.

FØLGENDE REGNSKAPSPRINSIPPER ER ANVENDT:

Varige driftsmidler avskrives lineært.

Omløpsmidler er vurdert til laveste verdi av anskaffelseskost og virkelig verdi.

Inntekter resultatføres når de er opptjent.

Kostnader medtas i samme periode som tilhørende inntekter inntektsføres.

SKATT

Skattekostnaden i resultatregnskapet omfatter både periodens betalbare skatt og endring i utsatt skatt. Utsatt skatt er beregnet med 23,00 % på grunnlag av de midlertidige forskjeller som eksisterer mellom regnskapsmessige og skattemessige verdier, samt ligningsmessig underskudd til fremføring ved utgangen av regnskapsåret. Netto midlertidige forskjeller er skattereduserende og blir ikke balanseført, jf. god regnskapsskikk for små foretak.

Note 1 Lønnskostnader, antall ansatte, godtgjørelser, lån til ansatte m.m.

Det er ingen ansatte i bedriften og det er følgelig ikke utbetalt lønn i 2017.

Daglig leder eller styreleder har heller ikke mottatt andre godtgjørelser.

Pensjonsforpliktelser

Selskapet er ikke pliktig til å ha tjenstepensjonsordning etter lov om obligatorisk tjenstepensjon.

Revisor

Selskapet har ikke hatt kostnader til revisor i 2017.

Note 2 Aksjonærer

Aksjekapitalen i form AS pr. 31.12 består av:

	Antall	Pålydende	Bokført
Ordinære aksjer	30	1 000,00	30 000
Sum	30		30 000

Eierstruktur

Aksjonærer i % pr. 31.12:

	Ordinære	Eierandel
Adriana van Boxmeer	15	50,0
Dennis van Boxmeer	15	50,0
Totalt antall aksjer	30	100,0

Aksjer og opsjoner eiet av medlemmer i styret og daglig leder:

Navn	Verv	Ordinære
Dennis van Boxmeer	styreleder	15
Adriana van Boxmeer	Daglig leder og styremedlem	15



Note 3 Skatt

Årets skattekostnad	2017	2016
Resultatført skatt på ordinært resultat:		
Betalbar skatt	0	0
Endring i utsatt skattefordel	0	-4 514
Skattekostnad ordinært resultat	0	-4 514
Skattepliktig inntekt:		
Ordinært resultat før skatt	14 241	-25 715
Permanente forskjeller	1 584	0
Endring i midlertidige forskjeller	26 449	12 010
Anvendelse av fremførbart underskudd	-42 274	0
Skattepliktig inntekt	0	-13 704
Betalbar skatt i balansen:		
Betalbar skatt på årets resultat	0	0
Sum betalbar skatt i balansen	0	0

Skatteeffekten av midlertidige forskjeller og underskudd til fremføring som har gitt opphav til utsatt skatt og utsatte skattefordeler, spesifisert på typer av midlertidige forskjeller:

	2017	2016	Endring
Varige driftsmidler	37 146	63 595	26 449
Sum	37 146	63 595	26 449
Akkumulert fremførbart underskudd	-28 979	-71 253	-42 274
Inngår ikke i beregningen av utsatt skatt	0	7 657	7 657
Grunnlag for beregning av utsatt skatt	8 167	-1	-8 168
Utsatt skatt / skattefordel (23 % / 24 %)	1 878	0	-1 879

I henhold til God regnskapsskikk for små foretak balanseføres ikke utsatt skattefordel.

Note 4 Fordringer og gjeld

Fordringer som forfaller til betaling senere enn ett år etter regnskapsårets slutt	0
Gjeld som forfaller til betaling mer enn 5 år etter regnskapsårets slutt	0
Selskapet har følgende gjeld <i>til</i> aksjonærene i selskapet:	
Dennis van Boxmeer	-101 848
Adriana van Bowmeer	-125 073
Sum	-226 921



Note 5 Anleggsmidler

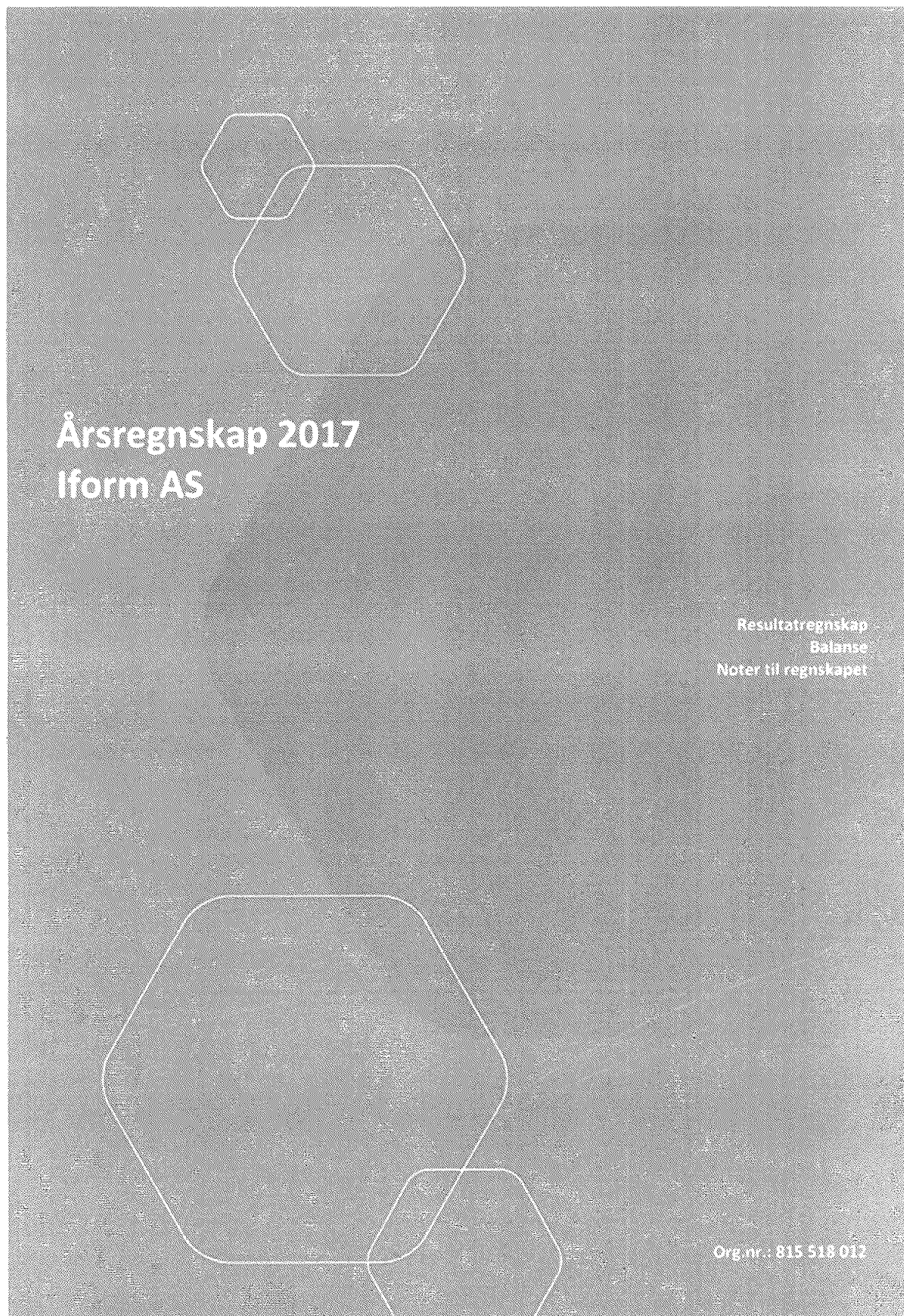
	Driftsløsøre, inventar ol.	Sum
Anskaffelseskost pr. 01.01.17	288 525	288 525
= Anskaffelseskost 31.12.17	288 525	288 525
Akkumulerte avskrivninger 31.12.17	126 360	126 360
= Bokført verdi 31.12.17	162 165	162 165
Årets ordinære avskrivninger	57 704	57 704
Økonomisk levetid	5 år	

Note 6 Bundne midler

Bankinnskudd inneholder ingen bundne midler.

Note 7 Egenkapital

	Aksjekapital	Overkurs- fond	Fond for vurd.forskjeller	Annen egenkapital	Sum egenkapital
Pr. 31.12.2016	30 000	0	0	-7 657	22 343
Endringer ført mot EK					0
Pr 01.01.2017	30 000	0	0	-7 657	22 343
Pr. 01.01.2017	30 000	0	0	-7 657	22 343
Årets resultat				14 241	14 241
Pr 31.12.2017	30 000	0	0	6 584	36 584



Årsregnskap 2017
iform AS

Resultatregnskap
Balanse
Noter til regnskapet

Org.nr.: 815 518 012



RESULTATREGNSKAP

IFORM AS

DRIFTSINNEKTER OG DRIFTSKOSTNADER	Note	2017	2016
Salgsinntekt		295 549	293 821
Annen driftsinntekt		180 000	180 000
Sum driftsinntekter		475 549	473 821
Avskrivning av driftsmidler og immaterielle eiendeler	5	57 704	57 704
Annen driftskostnad		403 110	441 607
Sum driftskostnader		460 814	499 311
Driftsresultat		14 734	-25 491
FINANSINNEKTER OG FINANSKOSTNADER			
Annen rentekostnad		494	224
Resultat av finansposter		-494	-224
Ordinært resultat før skattekostnad	3	14 241	-25 715
Skattekostnad på ordinært resultat		0	-4 514
Ordinært resultat		14 241	-21 201
EKSTRAORDINÆRE INNEKTER OG KOSTNADER			
Årsresultat	7	14 241	-21 201
OVERFØRINGER			
Avsatt til annen egenkapital		14 241	-21 201
Sum overføringer		14 241	-21 201

IFORM AS

SIDE 2



BALANSE

IFORM AS

EIENDELER	Note	2017	2016
ANLEGGSMIDLER			
IMMATERIELLE EIENDELER			
VARIGE DRIFTSMIDLER			
Driftsløsøre, inventar o.a. utstyr	5	162 165	219 869
Sum varige driftsmidler	5	162 165	219 869
FINANSIELLE ANLEGGSMIDLER			
Sum anleggsmidler		162 165	219 869
OMLØPSMIDLER			
FORDRINGER			
Andre kortsiktige fordringer	4	124 367	61 871
Sum fordringer		124 367	61 871
INVESTERINGER			
Bankinnskudd, kontanter o.l.	6	46 414	34 328
Sum omløpsmidler		170 781	96 199
Sum eiendeler		332 946	316 068




BALANSE


IFORM AS

EGENKAPITAL OG GJELD	Note	2017	2016
INNSKUTT EGENKAPITAL			
Aksjekapital	2	30 000	30 000
Sum innskutt egenkapital		30 000	30 000
OPPTJENT EGENKAPITAL			
Annen egenkapital		6 584	-7 657
Sum opptjent egenkapital		6 584	-7 657
Sum egenkapital	7	36 584	22 343
GJELD			
AVSETNING FOR FORPLIKTELSER			
ANNEN LANGSIKTIG GJELD			
KORTSIKTIG GJELD			
Leverandørgjeld		69 441	1 266
Annen kortsiktig gjeld		226 921	292 459
Sum kortsiktig gjeld	4	296 362	293 725
Sum gjeld		296 362	293 725
Sum egenkapital og gjeld		332 946	316 068

Beitostølen, 30.06.2018

Styret i Iform AS


Dennis van Boxmeer
styreleder


Adriana van Boxmeer
Daglig leder og styremedlem



Regnskapsprinsipper

Årsregnskapet er satt opp i samsvar med regnskapsloven. Det er utarbeidet etter god regnskapsplikt for små foretak.

FØLGENDE REGNSKAPSPRINSIPPER ER ANVENDT:

Varige driftsmidler avskrives lineært.

Omløpsmidler er vurdert til laveste verdi av anskaffelseskost og virkelig verdi.

Inntekter resultatføres når de er opptjent.

Kostnader medtas i samme periode som tilhørende inntekter inntektsføres.

SKATT

Skattekostnaden i resultatregnskapet omfatter både periodens betalbare skatt og endring i utsatt skatt. Utsatt skatt er beregnet med 23,00 % på grunnlag av de midlertidige forskjeller som eksisterer mellom regnskapsmessige og skattemessige verdier, samt ligningsmessig underskudd til fremføring ved utgangen av regnskapsåret. Netto midlertidige forskjeller er skattereduserende og blir ikke balanseført, jf. god regnskapsskikk for små foretak.

Note 1 Lønnskostnader, antall ansatte, godtgjørelser, lån til ansatte m.m.

Det er ingen ansatte i bedriften og det er følgelig ikke utbetalt lønn i 2017. Daglig leder eller styreleder har heller ikke mottatt andre godtgjørelser.

Pensjonsforpliktelser

Selskapet er ikke pliktig til å ha tjenstepensjonsordning etter lov om obligatorisk tjenstepensjon.

Revisor

Selskapet har ikke hatt kostnader til revisor i 2017.

Note 2 Aksjonærer

Aksjekapitalen i Iform AS pr. 31.12 består av:

	Antall	Pålydende	Bokført
Ordinære aksjer	30	1 000,00	30 000
Sum	30		30 000

Eierstruktur

Aksjonærer i % pr. 31.12:

	Ordinære	Eierandel
Adriana van Boxmeer	15	50,0
Dennis van Boxmeer	15	50,0
Totalt antall aksjer	30	100,0

Aksjer og opsjoner eiet av medlemmer i styret og daglig leder:

Navn	Verv	Ordinære
Dennis van Boxmeer	styreleder	15
Adriana van Boxmeer	Daglig leder og styremedlem	15



Note 3 Skatt

Årets skattekostnad	2017	2016
Resultatført skatt på ordinært resultat:		
Betalbar skatt	0	0
Endring i utsatt skattefordel	0	-4 514
Skattekostnad ordinært resultat	0	-4 514
Skattepliktig inntekt:		
Ordinært resultat før skatt	14 241	-25 715
Permanente forskjeller	1 584	0
Endring i midlertidige forskjeller	26 449	12 010
Anvendelse av fremførbart underskudd	-42 274	0
Skattepliktig inntekt	0	-13 704
Betalbar skatt i balansen:		
Betalbar skatt på årets resultat	0	0
Sum betalbar skatt i balansen	0	0

Skatteeffekten av midlertidige forskjeller og underskudd til fremføring som har gitt opphav til utsatt skatt og utsatte skattefordeler, spesifisert på typer av midlertidige forskjeller:

	2017	2016	Endring
Varige driftsmidler	37 146	63 595	26 449
Sum	37 146	63 595	26 449
Akkumulert fremførbart underskudd	-28 979	-71 253	-42 274
Inngår ikke i beregningen av utsatt skatt	0	7 657	7 657
Grunnlag for beregning av utsatt skatt	8 167	-1	-8 168
Utsatt skatt / skattefordel (23 % / 24 %)	1 878	0	-1 879

I henhold til God regnskapsskikk for små foretak balanseføres ikke utsatt skattefordel.

Note 4 Fordringer og gjeld

Fordringer som forfaller til betaling senere enn ett år etter regnskapsårets slutt	0
Gjeld som forfaller til betaling mer enn 5 år etter regnskapsårets slutt	0
Selskapet har følgende gjeld <i>til</i> aksjonærene i selskapet:	
Dennis van Boxmeer	-101 848
Adriana van Bowmeer	-125 073
Sum	-226 921



Note 5 Anleggsmidler

	Driftsløsøre, inventar ol.	Sum
Anskaffelseskost pr. 01.01.17	288 525	288 525
= Anskaffelseskost 31.12.17	288 525	288 525
Akkumulerte avskrivninger 31.12.17	126 360	126 360
= Bokført verdi 31.12.17	162 165	162 165
Årets ordinære avskrivninger	57 704	57 704
Økonomisk levetid	5 år	

Note 6 Bundne midler

Bankinnskudd inneholder ingen bundne midler.

Note 7 Egenkapital

	Aksjekapital	Overkurs- fond	Fond for vurd.forskjeller	Annen egenkapital	Sum egenkapital
Pr. 31.12.2016	30 000	0	0	-7 657	22 343
Endringer ført mot EK					0
Pr 01.01.2017	30 000	0	0	-7 657	22 343
Pr. 01.01.2017	30 000	0	0	-7 657	22 343
Årets resultat				14 241	14 241
Pr 31.12.2017	30 000	0	0	6 584	36 584