



ÅRSREGNSKAPET FOR REGNSKAPSÅRET 2023 - GENERELL INFORMASJON

Enheten

Organisasjonsnummer: 829 512 572
Organisasjonsform: Aksjeselskap
Foretaksnavn: LANGØYLAKS AS
Forretningsadresse: Møkster 53A
5387 MØKSTER

Regnskapsår

Årsregnskapets periode: 01.01.2023 - 31.12.2023

Konsern

Morselskap i konsern: Nei

Regnskapsregler

Regler for små foretak benyttet: Nei
Benyttet ved utarbeidelsen av årsregnskapet til selskapet: Regnskapslovens alminnelige regler

Årsregnskapet fastsatt av kompetent organ

Bekreftet av representant for selskapet: Karsten Inge Møgster
Dato for fastsettelse av årsregnskapet: 08.09.2024

Grunnlag for avgivelse

År 2023: Årsregnskapet er elektronisk innlevert
År 2022: Tall er hentet fra elektronisk innlevert årsregnskap fra 2023

Det er ikke krav til at årsregnskapet m.v. som sendes til Regnskapsregisteret er undertegnet. Kontrollen på at dette er utført ligger hos revisor/enhetens øverste organ. Sikkerheten ivaretas ved at innsender har rolle/rettighet for innsending av årsregnskapet via Altinn, og ved at det bekreftes at årsregnskapet er fastsatt av kompetent organ.

Brønnøysundregistrene, 05.07.2025



Resultatregnskap

Beløp i: NOK	Note	2023	2022
RESULTATREGNSKAP			
Inntekter			
Salgsinntekt	17, 18	367 360 030	250 209 822
Annen driftsinntekt		1 547 400	4 222 568
Sum inntekter		368 907 430	254 432 390
Kostnader			
Endring i beholdning av varer under tilvirkning og ferdig tilvirkede varer		-19 611 179	-7 595 988
Varekostnad	17	239 925 820	168 006 683
Lønnskostnad	15	12 654 114	9 934 016
Avskrivning av driftsmidler og immaterielle eiendeler	3	2 023 139	1 767 882
Annen driftskostnad	6, 15, 17	47 633 648	33 812 356
Sum kostnader		282 625 541	205 924 949
Driftsresultat		86 281 888	48 507 441
Finansinntekter og finanskostnader			
Annen finansinntekt	16	7 476 245	1 874 122
Sum finansinntekter		7 476 245	1 874 122
Annen finanskostnad	16	210 198	156 123
Sum finanskostnader		210 198	156 123
Netto finans		7 266 046	1 717 999
Ordinært resultat før skattekostnad		93 547 935	50 225 440
Skattekostnad på resultat	11	31 400 185	6 580 761
Ordinært resultat etter skattekostnad		62 147 750	43 644 679
Årsresultat		62 147 750	43 644 679
Årsresultat etter minoritetsinteresser		62 147 750	43 644 679
Totalresultat		62 147 750	43 644 679



Resultatregnskap

Beløp i: NOK	Note	2023	2022
Overføringer og disponeringer			
Ordinært utbytte		100 000 000	
Konsernbidrag			-83 815 145
Avgitt konsernbidrag			65 375 813
Avsatt til annen egenkapital		-37 852 250	62 084 011
Sum overføringer og disponeringer		62 147 750	43 644 679



Balanse

Beløp i: NOK	Note	2023	2022
BALANSE - EIENDELER			
Anleggsmidler			
Immaterielle eiendeler			
Konsesjoner, patenter o.l.	2, 14	8 000 000	8 000 000
Sum immaterielle eiendeler		8 000 000	8 000 000
Varige driftsmidler			
Tomter, bygninger o.a. fast eiendom	3, 14	1 869 347	2 023 762
Maskiner og anlegg	3, 14	491 667	1 111 667
Skip og flytende installasjoner	3, 12	2 623 809	3 087 175
Driftsløsøre, inventar o.a. utstyr	3, 14	3 774 152	1 699 152
Sum varige driftsmidler		8 758 975	7 921 756
Finansielle anleggsmidler			
Lån til tilknyttet selskap og felles kontrollert virksomhet	4	3 712 302	2 400 000
Investeringer i aksjer og andeler	4	1 678 750	5 650 000
Sum finansielle anleggsmidler		5 391 052	8 050 000
Sum anleggsmidler		22 150 027	23 971 756
Omløpsmidler			
Varer			
Sum varer	5, 14	153 122 101	130 062 801
Fordringer			
Kundefordringer	6, 14	113 316 764	52 165 039
Andre kortsiktige fordringer	7	10 490 623	3 264 354
Konsernfordringer		149 859	60 000
Sum fordringer		123 957 246	55 489 393
Bankinnskudd, kontanter og lignende			
Bankinnskudd, kontanter o.l.	8	132 313 538	74 713 302
Sum bankinnskudd, kontanter og lignende		132 313 538	74 713 302
Sum omløpsmidler		409 392 885	260 265 495



Balanse

Beløp i: NOK	Note	2023	2022
SUM EIENDELER		431 542 912	284 237 251
BALANSE - EGENKAPITAL OG GJELD			
Egenkapital			
Innskutt egenkapital			
Aksjekapital	9	100 000	100 000
Overkurs		120 676 125	220 676 125
Sum innskutt egenkapital		120 776 125	220 776 125
Opptjent egenkapital			
Annen egenkapital		74 681 238	12 533 489
Udisponert resultat			
Sum opptjent egenkapital		74 681 238	12 533 488
Sum egenkapital	10	195 457 363	233 309 613
Gjeld			
Langsiktig gjeld			
Utsatt skatt	11	30 298 925	16 070 371
Sum avsetninger for forpliktelser		30 298 925	16 070 371
Annen langsiktig gjeld			
Øvrig langsiktig gjeld	12		
Sum langsiktig gjeld		30 298 925	16 070 371
Kortsiktig gjeld			
Leverandørgjeld		85 978 712	22 898 272
Betalbar skatt	11	17 171 631	8 949 722
Skyldig offentlige avgifter		1 273 004	2 002 826
Utbytte		100 000 000	
Annen kortsiktig gjeld	13	1 363 276	1 006 447
Sum kortsiktig gjeld		205 786 623	34 857 267
Sum gjeld		236 085 549	50 927 638
SUM EGENKAPITAL OG GJELD		431 542 912	284 237 251



Balanse

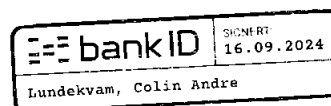
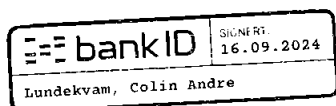
Beløp i: NOK	Note	2023	2022
---------------------	-------------	-------------	-------------



Dette dokumentet er behandlet gjennom Kundesjekk – på vegne av Vest Revisjon AS

Revisjonsberetning 2023 Langøylaks AS 2023

Signert av følgende



Et blått stempel indikerer at dokument er signert med BankID



Til generalforsamlingen i Langøylaks AS

Uavhengig revisors beretning

Konklusjon

Vi har revidert årsregnskapet for Langøylaks AS som består av balanse per 31. desember 23, resultatregnskap, oppstilling over endringer i egenkapital og kontantstrømoppstilling for regnskapsåret avsluttet per denne datoen og noter til årsregnskapet, herunder et sammendrag av viktige regnskapsprinsipper.

Etter vår mening

- oppfyller årsregnskapet gjeldende lovkrav, og
- gir årsregnskapet et rettviseende bilde av selskapets finansielle stilling per 31. desember 23 og av dets resultater og kontantstrømmer for regnskapsåret avsluttet per denne datoen i samsvar med regnskapslovens regler og god regnskapsskikk i Norge.

Grunnlag for konklusjonen

Vi har gjennomført revisjonen i samsvar med International Standards on Auditing (ISA-ene). Våre oppgaver og plikter i henhold til disse standardene er beskrevet nedenfor under "Revisors oppgaver og plikter ved revisjonen av årsregnskapet". Vi er uavhengige av selskapet i samsvar med kravene i relevante lover og forskrifter i Norge og International Code of Ethics for Professional Accountants (inkludert internasjonale uavhengighetsstandarder) utstedt av International Ethics Standards Board for Accountants (IESBA-reglene), og vi har overholdt våre øvrige etiske forpliktelser i samsvar med disse kravene. Innhentet revisjonsbevis er etter vår vurdering tilstrekkelig og hensiktsmessig som grunnlag for vår konklusjon.

Øvrig informasjon

Styret og daglig leder (ledelsen) er ansvarlige for informasjonen i årsberetningen. Vår konklusjon om årsregnskapet ovenfor dekker ikke informasjonen i årsberetningen.

I forbindelse med revisjonen av årsregnskapet er det vår oppgave å lese årsberetningen. Formålet er å vurdere hvorvidt det foreligger vesentlig inkonsistens mellom årsberetningen og årsregnskapet og den kunnskap vi har opparbeidet oss under revisjonen av årsregnskapet, eller hvorvidt informasjon i årsberetningen ellers fremstår som vesentlig feil. Vi har plikt til å rapportere dersom årsberetningen fremstår som vesentlig feil. Vi har ingenting å rapportere i så henseende.

Basert på kunnskapen vi har opparbeidet oss i revisjonen, mener vi at årsberetningen

- er konsistent med årsregnskapet og
- inneholder de opplysninger som skal gis i henhold til gjeldende lovkrav.



Ledelsens ansvar for årsregnskapet

Styret og daglig leder (ledelsen) er ansvarlige for å utarbeide årsregnskapet og for at det gir et rettviseende bilde i samsvar med regnskapslovens regler og god regnskapsskikk i Norge. Ledelsen er også ansvarlig for slik internkontroll som den finner nødvendig for å kunne utarbeide et årsregnskap som ikke inneholder vesentlig feilinformasjon, verken som følge av misligheter eller utilsiktede feil.

Ved utarbeidelsen av årsregnskapet må ledelsen ta standpunkt til selskapets evne til fortsatt drift og opplyse om forhold av betydning for fortsatt drift. Forutsetningen om fortsatt drift skal legges til grunn for årsregnskapet så lenge det ikke er sannsynlig at virksomheten vil bli avviklet.

Revisors oppgaver og plikter ved revisjonen av årsregnskapet

Vårt mål er å oppnå betryggende sikkerhet for at årsregnskapet som helhet ikke inneholder vesentlig feilinformasjon, verken som følge av misligheter eller utilsiktede feil, og å avgi en revisjonsberetning som inneholder vår konklusjon. Betryggende sikkerhet er en høy grad av sikkerhet, men ingen garanti for at en revisjon utført i samsvar med ISA-ene, alltid vil avdekke vesentlig feilinformasjon. Feilinformasjon kan oppstå som følge av misligheter eller utilsiktede feil. Feilinformasjon er å anse som vesentlig dersom den enkeltvis eller samlet med rimelighet kan forventes å påvirke de økonomiske beslutningene som brukerne foretar på grunnlag av årsregnskapet.

Som del av en revisjon i samsvar med ISA-ene, utøver vi profesjonelt skjønn og utviser profesjonell skepsis gjennom hele revisjonen. I tillegg:

- identifiserer og vurderer vi risikoen for vesentlig feilinformasjon i årsregnskapet, enten det skyldes misligheter eller utilsiktede feil. Vi utformer og gjennomfører revisjonshandlinger for å håndtere slike risikoer, og innhenter revisjonsbevis som er tilstrekkelig og hensiktsmessig som grunnlag for vår konklusjon. Risikoen for at vesentlig feilinformasjon som følge av misligheter ikke blir avdekket, er høyere enn for feilinformasjon som skyldes utilsiktede feil, siden misligheter kan innebære samarbeid, forfalskning, bevisste utelatelser, uriktige fremstillinger eller overstyring av intern kontroll.
- opparbeider vi oss en forståelse av internkontroll som er relevant for revisjonen, for å utforme revisjonshandlinger som er hensiktsmessige etter omstendighetene, men ikke for å gi uttrykk for en mening om effektiviteten av selskapets interne kontroll.
- evaluerer vi om de anvendte regnskapsprinsippene er hensiktsmessige og om regnskapsestimatene og tilhørende noteopplysninger utarbeidet av ledelsen er rimelige.
- konkluderer vi på om ledelsens bruk av fortsatt drift-forutsetningen er hensiktsmessig, og basert på innhentede revisjonsbevis, hvorvidt det foreligger vesentlig usikkerhet knyttet til hendelser eller forhold som kan skape tvil av betydning om selskapets evne til fortsatt drift. Dersom vi konkluderer med at det eksisterer vesentlig usikkerhet, kreves det at vi i revisjonsberetningen henleder oppmerksomheten på tilleggsopplysningene i årsregnskapet, eller, dersom slike tilleggsopplysninger ikke er tilstrekkelige, at vi modifierer vår konklusjon. Våre konklusjoner er basert på revisjonsbevis innhentet frem til datoen for revisjonsberetningen. Etterfølgende hendelser eller forhold kan imidlertid medføre at selskapet ikke kan fortsette driften.
- evaluerer vi den samlede presentasjonen, strukturen og innholdet i årsregnskapet, inkludert tilleggsopplysningene, og hvorvidt årsregnskapet gir uttrykk for de underliggende transaksjonene og hendelsene på en måte som gir et rettviseende bilde.



Vi kommuniserer med styret blant annet om det planlagte innholdet i og tidspunkt for revisjonsarbeidet og eventuelle vesentlige funn i revisjonen, herunder vesentlige svakheter i internkontroll som vi avdekker gjennom revisjonen.

Andre forhold

Selskapets årsregnskap er avlagt etter utløpet av lovens frist for avleggelse av årsregnskap.

Bergen, 16. September 2024

Colin Lundekvam
Statsautorisert revisor



Dette dokumentet er behandlet gjennom Kundesjekk – på vegne av Vest Revisjon AS

Årsrapport Langøylaks AS 2023 org nr 829 512 572 til signering

Signert av følgende




Et blått stempel indikerer at dokument er signert med BankID



LANGØYLAKS AS

Årsrapport 2023



Langøy laks AS – Møkster – 5387 Møkster – Austevoll - Org.nr. : 829 512 572



Årsberetning 2023 - Langøylaks AS

Art og tilhaldsstad for verksemda

Langøylaks AS produserer laks på lokalitetar i Vestland fylke. Hovudkontoret ligg på Møkster i Austevoll.

Fortsatt drift

Langøylaks produserer laks i Produksjonsområde 3 (PO 3) og 4 (PO 4). Begge desse områda har raudt lys i Trafikklysmoellen, noko som inneber at selskapet sine produksjonsløyve frå desember 2022 er redusert med 6 %. PO 4 fekk også i 2020 6 % nedtrekk. Nedtrekket medfører lågare produksjon, inntening, investeringsvilje, svekka konkurransekraft og tap av arbeidsplassar lokalt og i heile verdikjeda. Grunnrenteskatt på havbruk vart innført frå 01.01.2023. Denne ekstraskatten var i utgangspunktet retta mot dei største havbruksaktørane, men mindre selskap som Langøylaks AS med 3 løyver vert også ramma. Uforutsigbare rammebetingelser for havbruksnæringa er utfordrande med tanke på større investeringar.

Trass i denne utviklinga er føresetnadane om fortsatt drift til stades (regnskapslova § 3-3a). Marknadsutviklinga for oppdrettslaks er positiv og selskapet er i ei sunn økonomisk og finansiell stilling.

Framtidig utvikling

Finansdepartementet har vedteke at skattemessig formueverdi på oppdrettsløyve skal setjast til 25 % omsetningsverdi. I tillegg er den generelle skattesatsen på formueskatt auka og verdsettingsrabatten på aksjar er redusert. I sum vert dette ei vesentleg auke i formueskatten for selskapet sine aksjonærar. Aksjonærane må ta ut større utbytte for å betale personleg formueskatt. Dette vil tappe selskapet sin eigenkapital over tid, svekke konkurransekrafta og investeringsviljen.

Utanlandske eigarar i norsk oppdrettsnæring betaler ikkje formueskatt. For dei børsnoterte selskapa vil ikkje endringa ha betydning, da det er børsverdien 31.12 som ligg til grunn for formueskatten. På dette viset vert lokale norske eigarar svært ulikt handsama i høve til utanlandske private eigarar og børsnoterte selskap.

Utgreiing om årsrekneskapan

Omsetninga auka frå kr 254,4 mill. i 2022 til kr 368,9 mill. i 2023 til. Årsresultatet er på kr 62,1 mill.

Samla kontantstraum frå drifta i 2023 var positiv med kr 57,6 mill., mens driftsresultatet utgjorde kr 86,3 mill. Dei samla investeringane i 2023 var på kr 2,8 mill. Likviditetsbeholdninga i selskapet var kr. 132,3 mill per 31.12.2023.

Kortsiktig gjeld utgjorde pr. 31.12.2023 87 % av samla gjeld, samanlikna med 68 % pr. 31.12.2022. Den finansielle stillinga i selskapet er god, og pr. 31.12.2023 kan ein nedbetale kortsiktig gjeld ved hjelp av dei mest likvide midlane.

Totalkapitalen var ved utgangen av året kr 195,5 mill, samanlikna med kr 233,3 mill året før. Eigenkapitalandelen pr. 31.12.2023 var 45 %, samanlikna med 82 % pr. 31.12.2022.

Finansiell risiko

Overordna om målsetting og strategi

Langøylaks AS er eksponert for finansiell risiko på ulike område, spesielt prisisiko. Målsettinga er å dempe den finansielle risikoen i størst mogleg grad. Noverande strategi inneber ikkje bruk av finansielle instrument, men vert fortløpande vurdert av styret.

Marknadsrisiko

Selskapet har ikkje etablert prissikring gjennom finansielle kontraktar og har heller ingen direkte valutarisiko då all omsetning, varekjøp og finansiering skjer i norske kroner. Endring i valuta ha stor konsekvens for eksportprisen på norsk laks, som er selskapet sitt hovudprodukt. Selskapet er eksponert for endringar i rentenivået, då selskapet si gjeld har flytande rente. Vidare kan endringar i rentenivået påverke framtidige investeringar.

Kreditrisiko

Historisk sett har selskapet ikkje hatt tap på fordringar. Selskapet sin strategi har heile tida vore å ha tett oppfølging på alle fordringar, samt å unngå sal til kundar som selskapet har lite kjennskap til. Langøylaks har kredittforsikring mot kundar.



Likviditesrisiko

Selskapet sin likviditet er tilfredsstillande, og det er ikkje vedteke å innføre tiltak som endrar likviditetsrisikoen. Alle nyinvesteringar vil, så langt råd, bli langsiktig finansierte, enten gjennom eigenkapital, nye pantelån eller leasing.

Arbeidsmiljø og personale

Personalforhold og arbeidsmiljø er et prioritert område for selskapet. Det er lagt vekt på å investere i anlegg, flåtar, fartøy og utstyr med sikte på å tryggje arbeidet for dei tilsette. Det er lagt vekt på at anlegga har gode personalfasilitetar.

Det har vore lågt sjukefråvær i 2023. Selskapet har heller ikkje hatt alvorlege arbeidsuhell.

Likestilling

Selskapet har som mål å være ein arbeidsplass der det råder full likestilling mellom kvinner og menn. Det skal ikkje vere ulik handsaming relatert til kjønn i saker som f.eks. lønn, avansement eller rekruttering. Selskapet har 11 fast tilsette. 3 av dei tilsette er kvinner. Styret består av 7 personar, 6 menn og 1 kvinne.

Miljørapportering

Drifta er i samsvar med løyva som er gjeve frå styresmaktene. Selskapet driv oppdrett på lokalitetar som er godt eigna. Gjennom resipientgransking er det god kontroll med områda rundt oppdrettsanlegga. Avfall vert i størst mogleg grad resirkulert gjennom mottaksanlegg. Selskapet blir jamt kontrollert av styresmaktene og har til no fått tilbakemeldingar om tilfredsstillande resultat. Selskapet har landstraum til ein av lokalitetane og dei øvrige lokalitetane har hybrid batteripakke, i sum gjer dette betydeleg reduksjon av selskapets CO2-utslepp.

Rapport etter åpenhetslova

Rapport etter åpenhetslova er tilgjengeleg ved førespurnad til selskapets administrasjon.

Årsresultat og disponeringar

Styret foreslår følgjande disponering av årsresultatet i Langøylaks AS:

Motteke konsernbidrag	0,-
Avsett til utbytte	100.000.000,-
Avsett til annan eigenkapital	-37.852.250,-
Sum overføringar	62.147.750,-

Etter disponert årsresultat har Langøylaks AS fri eigenkapital (aksjelova § 8-1) pr. 31.12.2023 på kr. 195,4 mill.

Møkkster, 16. September 2024

Karsten Inge Møgster
Dagleg leiar

Tom Rydland
Styreleiar

Dag Narve Bjånesøy
Styremedlem

Ingrid Møgster
Styremedlem

Rasmus Bjånesøy
Styremedlem

Johannes Njåstad Møgster
Styremedlem



Resultatregnskap			
Langøylaks AS			
Driftsinntekter og driftskostnader	Note	2023	2022
Salgsinntekt	17, 18	367 360 030	250 209 822
Annen driftsinntekt		1 547 400	4 222 568
Sum driftsinntekter		368 907 430	254 432 390
Varekostnad	17	239 925 820	168 006 683
End. beh. varer u.tilv. og ferdigvarer		-19 611 179	-7 595 988
Lønnskostnad	15	12 654 114	9 934 016
Avskrivning av driftsmidler og immaterielle eiendeler	3	2 023 139	1 767 882
Annen driftskostnad	6, 15, 17	47 633 648	33 812 356
Sum driftskostnader		282 625 541	205 924 949
Driftsresultat		86 281 888	48 507 441
Finansinntekter og finanskostnader			
Annen finansinntekt	16	7 476 245	1 874 122
Annen finanskostnad	16	210 198	156 123
Resultat av finansposter		7 266 046	1 717 999
Resultat før skattekostnad		93 547 935	50 225 440
Skattekostnad på resultat	11	31 400 185	6 580 761
Årsresultat		62 147 750	43 644 679
Overføringer			
Avsatt til utbytte		100 000 000	0
Mottatt konsernbidrag		0	83 815 145
Avsatt konsernbidrag		0	65 375 813
Avsatt til annen egenkapital		-37 852 250	62 084 011
Sum overføringer		62 147 750	43 644 679



Balanse			
Langøylaks AS			
Eiendeler	Note	2023	2022
Anleggsmidler			
Immaterielle eiendeler			
Konsesjoner, patenter o.l.	2, 14	8 000 000	8 000 000
Sum immaterielle eiendeler		8 000 000	8 000 000
Varige driftsmidler			
Tomter, bygninger o.a. fast eiendom	3, 14	1 869 347	2 023 762
Maskiner og anlegg	3, 14	491 667	1 111 667
Skip og flytende installasjoner	3, 12	2 623 809	3 087 175
Driftsløsøre, inventar o.a. utstyr	3, 14	3 774 152	1 699 152
Sum varige driftsmidler		8 758 975	7 921 756
Finansielle anleggsmidler			
Lån til tilknyttet selskap og felles kontrollert virksomhet	4	3 712 302	2 400 000
Investeringer i aksjer og andeler	4	1 678 750	5 650 000
Sum finansielle anleggsmidler		5 391 052	8 050 000
Sum anleggsmidler		22 150 027	23 971 756
Omløpsmidler			
Lager av varer og annen beholdning	5, 14	153 122 101	130 062 801
Fordringer			
Kundefordringer	6, 14	113 316 764	52 165 039
Andre kortsiktige fordringer	7	10 490 623	3 264 354
Konsernfordringer		149 859	60 000
Sum fordringer		123 957 246	55 489 393
Investeringer			
Bankinnskudd, kontanter o.l.	8	132 313 538	74 713 302
Sum omløpsmidler		409 392 885	260 265 495
Sum eiendeler		431 542 912	284 237 251
Langøylaks AS			Side 1



Balanse			
Langøylaks AS			
Egenkapital og gjeld	Note	2023	2022
Egenkapital			
Innskutt egenkapital			
Aksjekapital	9	100 000	100 000
Overkurs		120 676 125	220 676 125
Sum innskutt egenkapital		120 776 125	220 776 125
Opptjent egenkapital			
Annen egenkapital		74 681 238	12 533 489
Sum opptjent egenkapital		74 681 238	12 533 488
Sum egenkapital	10	195 457 363	233 309 613
Gjeld			
Avsetning for forpliktelser			
Utsatt skatt	11	30 298 925	16 070 371
Sum avsetning for forpliktelser		30 298 925	16 070 371
Kortsiktig gjeld			
Leverandørgjeld		85 978 712	22 898 272
Betalbar skatt	11	17 171 631	8 949 722
Skyldig offentlige avgifter		1 273 004	2 002 826
Annen kortsiktig gjeld	13	1 363 276	1 006 447
Sum kortsiktig gjeld		205 786 623	34 857 267
Sum gjeld		236 085 549	50 927 638
Sum egenkapital og gjeld		431 542 912	284 237 251
Møkster, 12.09.2024 Styret i Langøylaks AS			
_____ Tom Rydland styreleder	_____ Karsten Inge Møgster styremedlem/daglig leder	_____ Dag Narve Bjånesøy styremedlem	
_____ Ingrid Møgster styremedlem	_____ Johannes Njåstad Møgster styremedlem	_____ Rasmus Møgster Bjånesøy styremedlem	
Langøylaks AS			Side 2



Indirekte kontantstrøm		
Langøylaks AS		
	2023	2022
Kontantstrømmer fra operasjonelle aktiviteter		
Resultat før skattekostnad	93 547 935	50 225 440
- Periodens betalte skatt	-8 949 722	0
+ Ordinære avskrivninger	2 023 139	1 767 882
+/- Endring i varelager	-23 059 300	-9 405 675
+/- Endring i kundefordringer/andre fordringer	-61 151 725	24 115 972
+/- Endring i leverandørgjeld	63 080 440	-14 720 922
+/- Endring i andre tidsavgrensningsposter	-7 689 121	639 265
= Netto kontantstrøm fra operasjonelle aktiviteter	57 801 646	52 621 962
Kontantstrømmer fra investeringsaktiviteter		
+ Betaling ved salg av varige driftsmidler	0	0
- Utbetalinger ved kjøp av varige driftsmidler	-2 860 358	-1 424 708
+ Betaling ved salg av aksjer	4 000 000	0
- Utbetalinger ved kjøp av aksjer	-28 750	
= Netto kontantstrøm fra investeringsaktiviteter	1 110 892	-1 424 708
Kontantstrømmer fra finansieringsaktiviteter		
+ Innbetalinger ved opptak av ny langsiktig gjeld	0	0
- Utbetaling ifm lån	-1 312 302	0
- Utbetaling er ved nedbetaling av langsiktig gjeld	0	-187 796
+/- Netto endring i kassekreditt	0	0
- Utbetalinger av utbytte	0	-10 000 000
= Netto kontantstrøm fra finansieringsaktiviteter	-1 312 302	-10 187 796
= Netto endring i kontanter og kontantekvivalenter	57 600 236	41 009 458
+ Beh. av kont. og kontantekvivalenter ved per. begynnelse	74 713 302	33 703 844
= Beh. av kont. og kontantekvivalenter ved per. slutt	132 313 538	74 713 302



Noter 2023

Langøylaks AS

Note 1 - Regnskapsprinsipper

Årsregnskapet er satt opp i samsvar med regnskapslovens bestemmelser og god regnskapsskikk.

Bruk av estimater

Ledelsen har brukt estimater og forutsetninger som har påvirket resultatregnskapet og verdsettelsen av eiendeler og gjeld, samt usikre eiendeler og forpliktelser på balansedagen under utarbeidelsen av årsregnskapet i henhold til god regnskapsskikk.

Konsolidering

Konsernregnskapet inkluderer Langøylaks AS og Langøylaks Holding 2 AS. Bestemmende innflytelse oppnås normalt når konsernet eier mer enn 50 % av aksjene i selskapet, og konsernet er i stand til å utøve faktisk kontroll over selskapet. Minoritetsinteresser inngår i konsernets egenkapital. Transaksjoner og mellomværende mellom selskapene i konsernet er eliminert. Konsernregnskapet er utarbeidet etter ensartede prinsipper, ved at datterselskapet følger de samme regnskapsprinsipper som morselskapet.

Oppkjøpsmetoden benyttes ved regnskapsføring av virksomhetssammenslutninger. Selskaper som er kjøpt eller solgt i løpet av året inkluderes i konsernregnskapet fra det tidspunktet kontroll oppnås og inntil kontroll opphører.

Tilknyttede selskaper er enheter hvor konsernet har betydelig (men ikke bestemmende) innflytelse, over den finansielle og operasjonelle styringen (normalt ved eierandel på mellom 20 % og 50 %). Konsernregnskapet inkluderer konsernets andel av resultat fra tilknyttede selskaper regnskapsført etter egenkapitalmetoden fra det tidspunktet betydelig innflytelse oppnås og inntil slik innflytelse opphører.

Salgsinntekter

Inntekter fra salg av varer resultatføres når levering har funnet sted og det vesentligste av risiko og avkastning er overført. Inntekter fra salg av tjenester og langsiktige tilvirkingsprosjekter resultatføres i takt med prosjektets fullføringsgrad, når utfallet av transaksjonen kan estimeres på en pålitelig måte. Fremdriften måles som påløpte timer i forhold til totalt estimerte timer. Når transaksjonens utfall ikke kan estimeres pålitelig, vil kun inntekter tilsvarende påløpte prosjektkostnader inntektsføres. I den perioden det blir identifisert at et prosjekt vil gi et negativt resultat, vil det estimerte tapet på kontrakten bli resultatført i sin helhet.

Andel av inntekter, kostnader og balanseverdier knyttet til deltakelse i samdrift med andre er presentert i årsregnskapet med respektive andeler i henhold til eierandel. Jfr note 17.

Skatt

Skattekostnad består av betalbar skatt og endring i utsatt skatt. Utsatt skatt/skattefordel er beregnet på alle forskjeller mellom regnskapsmessig og skattemessig verdi på eiendeler og gjeld. Utsatt skatt er beregnet med 22 % på grunnlag av de midlertidige forskjeller som eksisterer mellom regnskapsmessige og skattemessige verdier, samt skattemessig underskudd til fremføring ved utgangen av regnskapsåret Netto utsatt skattefordel balanseføres i den grad det er sannsynlig at denne kan bli utnyttet.

Betalbar skatt og utsatt skatt er regnskapsført direkte mot egenkapitalen i den grad skattepostene relaterer seg til poster ført direkte mot egenkapitalen.

Klassifisering og vurdering av balanseposter

Omløpsmidler og kortsiktig gjeld omfatter poster som forfaller til betaling innen ett år etter anskaffelsestidspunktet, samt poster som knytter seg til varekretsløpet. Øvrige poster er klassifisert som anleggsmiddel/langsiktig gjeld. Omløpsmidler vurderes til laveste av anskaffelseskost og virkelig verdi. Kortsiktig gjeld balanseføres til nominelt beløp på opptakstidspunktet.

Anleggsmidler vurderes til anskaffelseskost, fratrukket av- og nedskrivninger. Langsiktig gjeld balanseføres til nominelt beløp på etableringstidspunktet.

Varige driftsmidler

Varige driftsmidler balanseføres og avskrives lineært over driftsmidlets forventede levetid. Vesentlige driftsmidler som består av betydelige komponenter med ulik levetid er dekomponert med ulik avskrivningstid for de ulike komponentene. Direkte vedlikehold av driftsmidler kostnadsføres løpende under driftskostnader, mens påkostninger eller forbedringer tillegges driftsmidlets kostpris og avskrives i takt med driftsmidlet. Selskapet benytter linære avskrivninger av varige driftsmidler.

Leasing

En leieavtale blir klassifisert som finansiell eller operasjonell i samsvar med det reelle innholdet i den enkelte avtale. Dersom hoveddelen av den økonomiske risiko og kontroll knyttet til leieobjektet er gått over på leietaker, blir avtalen klassifisert som finansiell. Andre leieavtaler blir klassifisert som operasjonell.

Driftsmidler i leieavtaler som blir klassifisert som finansiell leasing, blir aktivert i balansen til verdien av vederlaget i leieavtalen og blir avskrevet som varig driftsmiddel. Avdragsdelen av leieforpliktelsen blir vist som langsiktig gjeld. Denne gjelden blir redusert med betalt leie etter fradrag for beregnet rentekostnad

Konsesjoner

Konsesjoner i balansen er bokført til kostpris. I Norge er det ingen tidsbegrensninger på konsesjoner, ordinære avskrivninger blir derfor ikke gjennomført.

Varebeholdninger

Fisk i sjø er verstatt til laveste verdi av produksjonskostnad og salgsverdi. Produksjonskostnad inkluderer direkte variable, indirekte variable og faste konstanter ex administrasjon. Salgsverdi inkluderer salgsverdi fratrukket salgsomkostninger..

Førlager er vurdert til laveste av virkelig verdi og anskaffelseskost.



Noter 2023
Langøylaks AS

Fordringer

Kundefordringer og andre fordringer er oppført i balansen til pålydende etter fradrag for avsetning til forventet tap. Avsetning til tap gjøres på grunnlag av individuelle vurderinger av de enkelte fordringene. I tillegg gjøres det for øvrige kundefordringer en uspesifisert avsetning for å dekke antatt tap på krav.

Investeringer

Investeringer vurderes til laveste av anskaffelseskost og virkelig verdi på balansedagen. Mottatt utbytte og andre utdelinger fra selskapene inntektsføres som annen finansinntekt.

Pensjoner

Innskuddsplaner periodiseres etter sammenstillingsprinsippet. Årets innskudd til pensjonsordningen kostnadsføres.

Valutarisiko

Selskapet har ingen direkte valutarisiko da all omsetning, varekjøp og finansiering skjer i norske kroner. Likevel vil endring i valutaforhold ha stor konsekvens for eksportprisen på norsk laks, som er selskapet sitt hovedprodukt.

Forskning og utvikling

Påløpte FoU-kostnader blir kostnadsført fortløpende. Mottatte midler gjennom SkatteFUNN-ordningen og andre tilsvarende ordninger blir resultatført ved opptjening.

Kontantstrømpoppstilling

Kontantstrømpoppstillingen er utarbeidet etter den indirekte metode. Kontanter og kontantekvivalenter omfatter kontanter, bankinnskudd og andre kortsiktige, likvide plasseringer.

Grunnrenteskatt

Stortinget vedtok 31. mai 2023 grunnrenteskatt på akvakultur i Norge med en skattesats på 25%. Grunnrenteskatten er bygget opp som en kontantstrømskatt og er knyttet til akvakulturvirksomhet i havfasen. Grunnrenteskatten kommer i tillegg til vanlig selskapskatt på 22% og gir en samlet skattesats på akvakultur i sjøfase på 47%.

Implimenteringseffekten knyttet til utsatt grunnrenteskatt på biomasse og andre regnskapsmessige og skattemessige forskjeller er innregnet i årsresultatet.

Produksjonsavgift

Produksjonsavgift ble implementert på norske havbruksvirksomheter med virkning fra 1. januar 2021 og er direkte fradragsberettiget i betalbar grunnrenteskatt med virkning fra 1. januar 2023. Den totale grunnrenteskatten knyttet til periodens resultat er derfor summen av produksjonsavgiften for perioden og beregnet grunnrenteskatt i perioden. Produksjonsavgiften er ikke klassifisert som en skattekostnad.

Note 2 - Immaterielle eiendeler

Tekst	Konsesjon	Sum
Anskaffelseskost 01.01.	8 000 000	8 000 000
+ Tilgang		0
- Avgang		0
= Anskaffelseskost 31.12.	8 000 000	8 000 000
- Akkumulerte avskrivninger/nedskrivninger 31.12.		
= Bokført verdi pr. 31.12.	8 000 000	8 000 000

Note 3 - Spesifikasjon av anleggsmidler

Tekst	Oppdretts- anegg	Bygg eiendom	Båter	Transport- midler	Kontor- maskiner	Sum
Anskaffelseskost 01.01.	67 157 179	3 618 623	12 784 748		164 188	83 724 739
+ Tilgang	2 860 358					2 860 358
- Avgang	3 708 282					3 708 282
= Anskaffelseskost 31.12.	66 309 255	3 618 623	12 784 748	0	164 188	82 876 814
- Akkumulerte avskrivninger 31.12.	-60 915 615	-2 877 097	-10 160 939	0	-164 188	-74 117 839
= Bokført verdi pr. 31.12.	5 393 640	741 526	2 623 809	0	0	8 758 975
Årets ordinære avskrivninger	1 559 773	0	463 366	0	0	2 023 138
Forventet økonomisk levetid (år)	10 år	20 år	5 år /10 år	5 år	4 år	

Gruppenbygg/eiendom inneholder ikke-avskrivbare driftsmidler med i alt kr. 741.525,-.



Noter 2023
Langøylaks AS

Note 4 - Investeringer

Selskapet har investeringer i følgende selskap :

	Eierandel	Kostpris	Markedsverdi	Bokført verdi
Vest Aqua Base AS	10 %	650 000	650 000	650 000
Salomon Group AS	2,27 %	20 000	20 000	20 000
Samba Hav AS	16,67 %	5 000	5 000	5 000
Amla Havbruk AS	50,00 %	25 000	25 000	25 000
Havkar Drift AS	33,33 %	1 000 000	1 000 000	1 000 000

Investeringen i de tilknyttede selskaper vurderes etter kostmetoden i selskapsregnskapet.

Selskapet har fordring på tilknyttet selskap Havkar AS kr 3.400.000,- og Samba Hav kr. 312.302,-. Fordringene er ikke renteberegnet

Note 5 - Varebeholdning

	2023	2022
Beholdning fisk	144 714 805	122 325 300
Beholdning fôr og emballasje	8 407 296	7 737 501
Sum varebeholdning	153 122 101	130 062 801

Note 6 - Kundefordringer

	2023	2022
Kundefordringer til pålydende 31.12	113 316 764	52 165 039
- Delkrederavsetning 31.12	0	0
= Kundefordringer 31.12	113 316 764	52 165 039

Årets endring i delkrederavsetning	0	0
+ Årets konstaterte tap på fordringer	0	0
- Innkommet på tidligere avskrevne fordringer	0	0
= Tap på fordringer	0	0

Note 7 - Andre fordringer

	2023	2022
Forskuddsbetalte kostnader	1 706 362	1 187 969
Forskudd lønn	0	0
Til gode merverdiavgift	7 784 261	0
Andre fordringer	1 000 000	2 076 385
= Andre kortsiktige fordringer 31.12	10 490 623	3 264 354

Note 8 - Bundne midler

	2023	2022
Bundne betalingsmidler i form av skattetrekksmidler pr 31.12 utgjør	709 751	551 681



Noter 2023	
Langøylaks AS	

Note 9 - Aksjekapital og aksjonærinformasjon

Selskapet har en aksjekapital på kr. 100.000,- fordelt på 1.000 aksjer à kr. 100,-. Aksjekapitalen i selskapet består av en aksjeklasse : ordinære aksjer.

Selskapets aksjonærer	Aksjer	Eier / stemmeandel
Langøylaks Holding 2 AS	1 000	100,0 %
Sum antall	1 000	100 %

Note 10 - Egenkapital

	Aksjekapital	Overkurs	Annen egenkapital	Sum
Inngående balanse	100 000	220 676 125	12 533 489	233 309 614
Avsatt utbytte		-100 000 000		-100 000 000
Årets resultat			62 147 750	62 147 750
Pr. 31.12.	100 000	120 676 125	74 681 239	195 457 364

Note 11 - Skatt

Fordeling av skattekostnad	2023	2022
Betalbar skatt - 22%	15 567 891	8 949 722
Grunnrenteskatt - 25%	1 603 740	0
Endring i utsatt skatt/utsatt skattefordel - ordinære selskapskatt	4 213 551	-2 368 960
Endring i utsatt skatt/utsatt skattefordel - grunnrenteskatt	4 961 664	0
Grunnrenteskatt - Implementeringseffekt	5 053 339	0
Skattekostnad ordinært resultat	31 400 185	6 580 761

Grunnlag for skattekostnad, endring utsatt skatt og betalbar skatt	2023	2022
Ordinært resultat før skatt	93 547 935	50 225 440
Andel resultat - Indre selskaper	35 359 871	-38 814 803
Permanente forskjeller	-38 992 158	18 501 916
Grunnlag for årets skattekostnad	89 915 647	29 912 552
Endring midlertidige forskjeller	-19 152 507	12 770 519
Skattepliktig inntekt før anvendelse av fremførbart underskudd	70 763 140	42 683 071
Endring skattemessig underskudd til fremføring	0	-2 002 517
Skattepliktig inntekt (gr.lag beregning av betalbar skatt)	70 763 140	40 680 554

Spesifikasjon av midlertidige forskjeller	Endring	2023	2022
Varige driftsmidler	-1 005 936	-1 670 276	-2 676 212
Gevinst og tapskonto	0		
Balanseførte leasingavtaler	510 000	400 000	910 000
Beholdning laks	-18 656 571	93 469 926	74 813 355
Netto midlertidige forskjeller	-19 152 507	92 199 650	73 047 143
Skattemessig underskudd til fremføring	0	0	0
Grunnlag for beregning av utsatt skatt/skattefordel	-19 152 507	92 199 650	73 047 143

Utsatt skatt, 22%	-4 213 551	20 283 923	16 070 371
Utsatt skatt i balansen	-4 213 551	20 283 923	16 070 371

Betalbar skatt i balansen fremkommer slik :	2023	2022
Betalbar skatt	15 567 891	8 949 722
Grunnrenteskatt - 25%	1 603 740	
Skattekostnad ordinært resultat	17 171 631	8 949 722

Spesifikasjon av midlertidige forskjeller Grunnrenteskatt	2023	2022
Varige driftsmidler	1 190 082	0
Beholdning laks	93 469 926	0
Grunnlag for beregning av utsatt skatt/skattefordel Grunnrenteskatt	94 660 008	0
Utsatt skatt Grunnrenteskatt (iht estimert marginal grunnrentesats)	10 015 002	0



Noter 2023		
Langøyfaks AS		
Gjennomsnittlig antall ansatte i løpet av regnskapsåret :	8	8
Selskapet er pliktig til å ha tjenestepensjon etter lov om obligatorisk tjenestepensjon Selskapet har pensjonsordning som oppfyller lovens krav.		
Ytelser til ledende personer	Daglig leder	Styret
Lønninger	1 258 094	340 000
Annen godtgjørelse	10 405	0
Det er ingen lån/sikkerhetsstillelser til daglig leder, styreformann eller andre nærstående parter. Det er ingen lån/sikkerhetsstillelser som utgjør med enn 5% av selskapets egenkapital.		
Kostnadsført honorar til revisor fordeler seg på følgende tjenester (eks. mva) :	2023	2022
Lovpålagt revisjon	136 500	114 540
Utarbeidelse regnskap/ligningspapirer/konsernregnskap	50 700	29 880
Andre tjenester/omstrukturering	100 700	26 560
Sum honorar til revisor	287 900	170 980

Note 16 - Finansiell risiko

Renterisiko oppstår på kort og mellomlang sikt som et resultat av at selskapets gjeld har flytende rente.
Låneporteføljen har i dag flytende rente.

Selskapet er eksponert for endringer i prisen på laks og indriekte for endringene i valutakursene.
Det er ikke inngått avtaler som reduserer denne risikoen pr 31.12.

Note 17- Samdrift / Indre selskap

Langøyfaks AS er deltaker i 4 samdrift selskaper sammen med Troland Lakseoppdrett AS og Austevoll Melaks AS. Hvert av selskaper har 1/3 andel av Bleket IS, Skipperdalsneset II 19-21 IS, Bleket II IS og Skipperdalsneset III IS
Langøyfaks AS har sine representative kostnader og verdier presentert i årsregnskapet for 2023.

Note 18- Salgsinntekter - virksomhetsområde og geografisk marked

Selskapets virksomhetsområde er produksjon og salg av oppdrettslaks.

Alt salg skjer til lokale salgsselskaper på Vestlandet tilknyttet oppdrettsnæringen.



Indirekte kontantstrøm		
Langøylaks AS		
	2023	2022
Kontantstrømmer fra operasjonelle aktiviteter		
Resultat før skattekostnad	93 547 935	50 225 440
- Periodens betalte skatt	-8 949 722	0
+ Ordinære avskrivninger	2 023 139	1 767 882
+/- Endring i varelager	-23 059 300	-9 405 675
+/- Endring i kundefordringer/andre fordringer	-61 151 725	24 115 972
+/- Endring i leverandørgjeld	63 080 440	-14 720 922
+/- Endring i andre tidsavgrensningsposter	-7 689 121	639 265
= Netto kontantstrøm fra operasjonelle aktiviteter	57 801 646	52 621 962
Kontantstrømmer fra investeringsaktiviteter		
+ Betaling ved salg av varige driftsmidler	0	0
- Utbetalinger ved kjøp av varige driftsmidler	-2 860 358	-1 424 708
+ Betaling ved salg av aksjer	4 000 000	0
- Utbetalinger ved kjøp av aksjer	-28 750	
= Netto kontantstrøm fra investeringsaktiviteter	1 110 892	-1 424 708
Kontantstrømmer fra finansieringsaktiviteter		
+ Innbetalinger ved opptak av ny langsiktig gjeld	0	0
- Utbetaling ifm lån	-1 312 302	0
- Utbetaling er ved nedbetaling av langsiktig gjeld	0	-187 796
+/- Netto endring i kassekreditt	0	0
- Utbetalinger av utbytte	0	-10 000 000
= Netto kontantstrøm fra finansieringsaktiviteter	-1 312 302	-10 187 796
= Netto endring i kontanter og kontantekvivalenter	57 600 236	41 009 458
+ Beh. av kont. og kontantekvivalenter ved per. begynnelse	74 713 302	33 703 844
= Beh. av kont. og kontantekvivalenter ved per. slutt	132 313 538	74 713 302



Noter 2023

Langøylaks AS

Note 1 - Regnskapsprinsipper

Årsregnskapet er satt opp i samsvar med regnskapslovens bestemmelser og god regnskapsskikk.

Bruk av estimater

Ledelsen har brukt estimater og forutsetninger som har påvirket resultatregnskapet og verdsettelsen av eiendeler og gjeld, samt usikre eiendeler og forpliktelser på balansedagen under utarbeidelsen av årsregnskapet i henhold til god regnskapsskikk.

Konsolidering

Konsernregnskapet inkluderer Langøylaks AS og Langøylaks Holding 2 AS. Bestemmende innflytelse oppnås normalt når konsernet eier mer enn 50 % av aksjene i selskapet, og konsernet er i stand til å utøve faktisk kontroll over selskapet. Minoritetsinteresser inngår i konsernets egenkapital. Transaksjoner og mellomværende mellom selskapene i konsernet er eliminert. Konsernregnskapet er utarbeidet etter ensartede prinsipper, ved at datterselskapet følger de samme regnskapsprinsipper som morselskapet.

Oppkjøpsmetoden benyttes ved regnskapsføring av virksomhetssammenslutninger. Selskaper som er kjøpt eller solgt i løpet av året inkluderes i konsernregnskapet fra det tidspunktet kontroll oppnås og inntil kontroll opphører.

Tilknyttede selskaper er enheter hvor konsernet har betydelig (men ikke bestemmende) innflytelse, over den finansielle og operasjonelle styringen (normalt ved eierandel på mellom 20 % og 50 %). Konsernregnskapet inkluderer konsernets andel av resultat fra tilknyttede selskaper regnskapsført etter egenkapitalmetoden fra det tidspunktet betydelig innflytelse oppnås og inntil slik innflytelse opphører.

Salgsinntekter

Inntekter fra salg av varer resultatføres når levering har funnet sted og det vesentligste av risiko og avkastning er overført. Inntekter fra salg av tjenester og langsiktige tilvirkingsprosjekter resultatføres i takt med prosjektets fullføringsgrad, når utfallet av transaksjonen kan estimeres på en pålitelig måte. Fremdriften måles som påløpte timer i forhold til totalt estimerte timer. Når transaksjonens utfall ikke kan estimeres pålitelig, vil kun inntekter tilsvarende påløpte prosjektkostnader inntektsføres. I den perioden det blir identifisert at et prosjekt vil gi et negativt resultat, vil det estimerte tapet på kontrakten bli resultatført i sin helhet.

Andel av inntekter, kostnader og balanseverdier knyttet til deltakelse i samdrift med andre er presentert i årsregnskapet med respektive andeler i henhold til eierandel. Jfr note 17.

Skatt

Skattekostnad består av betalbar skatt og endring i utsatt skatt. Utsatt skatt/skattefordel er beregnet på alle forskjeller mellom regnskapsmessig og skattemessig verdi på eiendeler og gjeld. Utsatt skatt er beregnet med 22 % på grunnlag av de midlertidige forskjeller som eksisterer mellom regnskapsmessige og skattemessige verdier, samt skattemessig underskudd til fremføring ved utgangen av regnskapsåret Netto utsatt skattefordel balanseføres i den grad det er sannsynlig at denne kan bli utnyttet.

Betalbar skatt og utsatt skatt er regnskapsført direkte mot egenkapitalen i den grad skattepostene relaterer seg til poster ført direkte mot egenkapitalen.

Klassifisering og vurdering av balanseposter

Omløpsmidler og kortsiktig gjeld omfatter poster som forfaller til betaling innen ett år etter anskaffelsestidspunktet, samt poster som knytter seg til varekretsløpet. Øvrige poster er klassifisert som anleggsmiddel/langsiktig gjeld. Omløpsmidler vurderes til laveste av anskaffelseskost og virkelig verdi. Kortsiktig gjeld balanseføres til nominelt beløp på opptakstidspunktet.

Anleggsmidler vurderes til anskaffelseskost, fratrukket av- og nedskrivninger. Langsiktig gjeld balanseføres til nominelt beløp på etableringstidspunktet.

Varige driftsmidler

Varige driftsmidler balanseføres og avskrives lineært over driftsmidlets forventede levetid. Vesentlige driftsmidler som består av betydelige komponenter med ulik levetid er dekomponert med ulik avskrivningstid for de ulike komponentene. Direkte vedlikehold av driftsmidler kostnadsføres løpende under driftskostnader, mens påkostninger eller forbedringer tillegges driftsmidlets kostpris og avskrives i takt med driftsmidlet. Selskapet benytter linære avskrivninger av varige driftsmidler.

Leasing

En leieavtale blir klassifisert som finansiell eller operasjonell i samsvar med det reelle innholdet i den enkelte avtale. Dersom hoveddelen av den økonomiske risiko og kontroll knyttet til leieobjektet er gått over på leietaker, blir avtalen klassifisert som finansiell. Andre leieavtaler blir klassifisert som operasjonell.

Driftsmidler i leieavtaler som blir klassifisert som finansiell leasing, blir aktivert i balansen til verdien av vederlaget i leieavtalen og blir avskrevet som varig driftsmiddel. Avdragsdelen av leieforpliktelsen blir vist som langsiktig gjeld. Denne gjelden blir redusert med betalt leie etter fradrag for beregnet rentekostnad

Konsesjoner

Konsesjoner i balansen er bokført til kostpris. I Norge er det ingen tidsbegrensninger på konsesjoner, ordinære avskrivninger blir derfor ikke gjennomført.

Varebeholdninger

Fisk i sjø er verstatt til laveste verdi av produksjonskostnad og salgsverdi. Produksjonskostnad inkluderer direkte variable, indirekte variable og faste konstanter ex administrasjon. Salgsverdi inkluderer salgsverdi fratrukket salgsomkostninger..

Førlager er vurdert til laveste av virkelig verdi og anskaffelseskost.



Noter 2023

Langøylaks AS

Fordringer

Kundefordringer og andre fordringer er oppført i balansen til pålydende etter fradrag for avsetning til forventet tap. Avsetning til tap gjøres på grunnlag av individuelle vurderinger av de enkelte fordringene. I tillegg gjøres det for øvrige kundefordringer en uspesifisert avsetning for å dekke antatt tap på krav.

Investeringer

Investeringer vurderes til laveste av anskaffelseskost og virkelig verdi på balansedagen. Mottatt utbytte og andre utdelinger fra selskapene inntektsføres som annen finansinntekt.

Pensjoner

Innskuddsplaner periodiseres etter sammenstillingsprinsippet. Årets innskudd til pensjonsordningen kostnadsføres.

Valutarisiko

Selskapet har ingen direkte valutarisiko da all omsetning, varekjøp og finansiering skjer i norske kroner. Likevel vil endring i valutaforhold ha stor konsekvens for eksportprisen på norsk laks, som er selskapet sitt hovedprodukt.

Forskning og utvikling

Påløpte FoU-kostnader blir kostnadsført fortløpende. Mottatte midler gjennom SkatteFUNN-ordningen og andre tilsvarende ordninger blir resultatført ved opptjening.

Kontantstrømpoppstilling

Kontantstrømpoppstillingen er utarbeidet etter den indirekte metode. Kontanter og kontantekvivalenter omfatter kontanter, bankinnskudd og andre kortsiktige, likvide plasseringer.

Grunnrenteskatt

Stortinget vedtok 31. mai 2023 grunnrenteskatt på akvakultur i Norge med en skattesats på 25%. Grunnrenteskatten er bygget opp som en kontantstrømskatt og er knyttet til akvakulturvirksomhet i havfasen. Grunnrenteskatten kommer i tillegg til vanlig selskapskatt på 22% og gir en samlet skattesats på akvakultur i sjøfase på 47%.

Implimenteringseffekten knyttet til utsatt grunnrenteskatt på biomasse og andre regnskapsmessige og skattemessige forskjeller er innregnet i årsresultatet.

Produksjonsavgift

Produksjonsavgift ble implementert på norske havbruksvirksomheter med virkning fra 1. januar 2021 og er direkte fradragsberettiget i betalbar grunnrenteskatt med virkning fra 1. januar 2023. Den totale grunnrenteskatten knyttet til periodens resultat er derfor summen av produksjonsavgiften for perioden og beregnet grunnrenteskatt i perioden. Produksjonsavgiften er ikke klassifisert som en skattekostnad.

Note 2 - Immaterielle eiendeler

Tekst	Konsesjon	Sum
Anskaffelseskost 01.01.	8 000 000	8 000 000
+ Tilgang		0
- Avgang		0
= Anskaffelseskost 31.12.	8 000 000	8 000 000
- Akkumulerte avskrivninger/nedskrivninger 31.12.		
= Bokført verdi pr. 31.12.	8 000 000	8 000 000

Note 3 - Spesifikasjon av anleggsmidler

Tekst	Oppdretts- anegg	Bygg eiendom	Båter	Transport- midler	Kontor- maskiner	Sum
Anskaffelseskost 01.01.	67 157 179	3 618 623	12 784 748		164 188	83 724 739
+ Tilgang	2 860 358					2 860 358
- Avgang	3 708 282					3 708 282
= Anskaffelseskost 31.12.	66 309 255	3 618 623	12 784 748	0	164 188	82 876 814
- Akkumulerte avskrivninger 31.12.	-60 915 615	-2 877 097	-10 160 939	0	-164 188	-74 117 839
= Bokført verdi pr. 31.12.	5 393 640	741 526	2 623 809	0	0	8 758 975
Årets ordinære avskrivninger	1 559 773	0	463 366	0	0	2 023 138
Forventet økonomisk levetid (år)	10 år	20 år	5 år /10 år	5 år	4 år	

Gruppenbygg/eiendom inneholder ikke-avskrivbare driftsmidler med i alt kr. 741.525,-.



Noter 2023
Langøylaks AS

Note 4 - Investeringer

Selskapet har investeringer i følgende selskap :

	Eierandel	Kostpris	Markedsverdi	Bokført verdi
Vest Aqua Base AS	10 %	650 000	650 000	650 000
Salomon Group AS	2,27 %	20 000	20 000	20 000
Samba Hav AS	16,67 %	5 000	5 000	5 000
Amla Havbruk AS	50,00 %	25 000	25 000	25 000
Havkar Drift AS	33,33 %	1 000 000	1 000 000	1 000 000

Investeringen i de tilknyttede selskaper vurderes etter kostmetoden i selskapsregnskapet.

Selskapet har fordring på tilknyttet selskap Havkar AS kr 3.400.000,- og Samba Hav kr. 312.302,-. Fordringene er ikke renteberegnet

Note 5 - Varebeholdning

	2023	2022
Beholdning fisk	144 714 805	122 325 300
Beholdning fôr og emballasje	8 407 296	7 737 501
Sum varebeholdning	153 122 101	130 062 801

Note 6 - Kundefordringer

	2023	2022
Kundefordringer til pålydende 31.12	113 316 764	52 165 039
- Delkrederavsetning 31.12	0	0
= Kundefordringer 31.12	113 316 764	52 165 039

Årets endring i delkrederavsetning	0	0
+ Årets konstaterte tap på fordringer	0	0
- Innkommet på tidligere avskrevne fordringer	0	0
= Tap på fordringer	0	0

Note 7 - Andre fordringer

	2023	2022
Forskuddsbetalte kostnader	1 706 362	1 187 969
Forskudd lønn	0	0
Til gode merverdiavgift	7 784 261	0
Andre fordringer	1 000 000	2 076 385
= Andre kortsiktige fordringer 31.12	10 490 623	3 264 354

Note 8 - Bundne midler

	2023	2022
Bundne betalingsmidler i form av skattetrekksmidler pr 31.12 utgjør	709 751	551 681



Noter 2023	
Langøylaks AS	

Note 9 - Aksjekapital og aksjonærinformasjon

Selskapet har en aksjekapital på kr. 100.000,- fordelt på 1.000 aksjer à kr. 100,-. Aksjekapitalen i selskapet består av en aksjeklasse : ordinære aksjer.

Selskapets aksjonærer	Aksjer	Eier / stemmeandel
Langøylaks Holding 2 AS	1 000	100,0 %
Sum antall	1 000	100 %

Note 10 - Egenkapital

	Aksjekapital	Overkurs	Annen egenkapital	Sum
Inngående balanse	100 000	220 676 125	12 533 489	233 309 614
Avsatt utbytte		-100 000 000		-100 000 000
Årets resultat			62 147 750	62 147 750
Pr. 31.12.	100 000	120 676 125	74 681 239	195 457 364

Note 11 - Skatt

Fordeling av skattekostnad	2023	2022
Betalbar skatt - 22%	15 567 891	8 949 722
Grunnrenteskatt - 25%	1 603 740	0
Endring i utsatt skatt/utsatt skattefordel - ordinære selskapskatt	4 213 551	-2 368 960
Endring i utsatt skatt/utsatt skattefordel - grunnrenteskatt	4 961 664	0
Grunnrenteskatt - Implementeringseffekt	5 053 339	0
Skattekostnad ordinært resultat	31 400 185	6 580 761

Grunnlag for skattekostnad, endring utsatt skatt og betalbar skatt	2023	2022
Ordinært resultat før skatt	93 547 935	50 225 440
Andel resultat - Indre selskaper	35 359 871	-38 814 803
Permanente forskjeller	-38 992 158	18 501 916
Grunnlag for årets skattekostnad	89 915 647	29 912 552
Endring midlertidige forskjeller	-19 152 507	12 770 519
Skattepliktig inntekt før anvendelse av fremførbart underskudd	70 763 140	42 683 071
Endring skattemessig underskudd til fremføring	0	-2 002 517
Skattepliktig inntekt (gr.lag beregning av betalbar skatt)	70 763 140	40 680 554

Spesifikasjon av midlertidige forskjeller	Endring	2023	2022
Varige driftsmidler	-1 005 936	-1 670 276	-2 676 212
Gevinst og tapskonto	0		
Balanseførte leasingavtaler	510 000	400 000	910 000
Beholdning laks	-18 656 571	93 469 926	74 813 355
Netto midlertidige forskjeller	-19 152 507	92 199 650	73 047 143
Skattemessig underskudd til fremføring	0	0	0
Grunnlag for beregning av utsatt skatt/skattefordel	-19 152 507	92 199 650	73 047 143

Utsatt skatt, 22%	-4 213 551	20 283 923	16 070 371
Utsatt skatt i balansen	-4 213 551	20 283 923	16 070 371

Betalbar skatt i balansen fremkommer slik :	2023	2022
Betalbar skatt	15 567 891	8 949 722
Grunnrenteskatt - 25%	1 603 740	
Skattekostnad ordinært resultat	17 171 631	8 949 722

Spesifikasjon av midlertidige forskjeller Grunnrenteskatt	2023	2022
Varige driftsmidler	1 190 082	0
Beholdning laks	93 469 926	0
Grunnlag for beregning av utsatt skatt/skattefordel Grunnrenteskatt	94 660 008	0
Utsatt skatt Grunnrenteskatt (iht estimert marginal grunnrentesats)	10 015 002	0



Noter 2023		
Langøyfaks AS		
Gjennomsnittlig antall ansatte i løpet av regnskapsåret :	8	8
Selskapet er pliktig til å ha tjenestepensjon etter lov om obligatorisk tjenestepensjon Selskapet har pensjonsordning som oppfyller lovens krav.		
Ytelser til ledende personer	Daglig leder	Styret
Lønninger	1 258 094	340 000
Annen godtgjørelse	10 405	0
Det er ingen lån/sikkerhetsstillelser til daglig leder, styreformann eller andre nærstående parter. Det er ingen lån/sikkerhetsstillelser som utgjør med enn 5% av selskapets egenkapital.		
Kostnadsført honorar til revisor fordeler seg på følgende tjenester (eks. mva) :	2023	2022
Lovpålagt revisjon	136 500	114 540
Utarbeidelse regnskap/ligningspapirer/konsernregnskap	50 700	29 880
Andre tjenester/omstrukturering	100 700	26 560
Sum honorar til revisor	287 900	170 980

Note 16 - Finansiell risiko

Renterisiko oppstår på kort og mellomlang sikt som et resultat av at selskapets gjeld har flytende rente.
Låneporteføljen har i dag flytende rente.

Selskapet er eksponert for endringer i prisen på laks og indriekte for endringene i valutakursene.
Det er ikke inngått avtaler som reduserer denne risikoen pr 31.12.

Note 17- Samdrift / Indre selskap

Langøyfaks AS er deltaker i 4 samdrift selskaper sammen med Troland Lakseoppdrett AS og Austevoll Melaks AS. Hvert av selskaper har 1/3 andel av Bleket IS, Skipperdalsneset II 19-21 IS, Bleket II IS og Skipperdalsneset III IS
Langøyfaks AS har sine representative kostnader og verdier presentert i årsregnskapet for 2023.

Note 18- Salgsinntekter - virksomhetsområde og geografisk marked

Selskapets virksomhetsområde er produksjon og salg av oppdrettslaks.

Alt salg skjer til lokale salgsselskaper på Vestlandet tilknyttet oppdrettsnæringen.