



ÅRSREGNSKAPET FOR REGNSKAPSÅRET 2020 - GENERELL INFORMASJON

Enheten

Organisasjonsnummer: 915 156 398
Organisasjonsform: Aksjeselskap
Foretaksnavn: MILJØENERGI AS
Forretningsadresse: Flyplassveien 63
4560 VANSE

Regnskapsår

Årsregnskapets periode: 01.01.2020 - 31.12.2020

Konsern

Morselskap i konsern: Nei

Regnskapsregler

Regler for små foretak benyttet: Ja
Benyttet ved utarbeidelsen av årsregnskapet til selskapet: Regnskapslovens alminnelige regler

Årsregnskapet fastsatt av kompetent organ

Bekreftet av representant for selskapet: Ole Kristian Hodnemyr
Dato for fastsettelse av årsregnskapet: 05.02.2021

Grunnlag for avgivelse

År 2020: Årsregnskapet er elektronisk innlevert
År 2019: Tall er hentet fra elektronisk innlevert årsregnskap fra 2020

Det er ikke krav til at årsregnskapet m.v. som sendes til Regnskapsregisteret er undertegnet. Kontrollen på at dette er utført ligger hos revisor/enhetens øverste organ. Sikkerheten ivaretas ved at innsender har rolle/rettighet for innsending av årsregnskapet via Altinn, og ved at det bekreftes at årsregnskapet er fastsatt av kompetent organ.

Brønnøysundregistrene, 28.06.2022



Resultatregnskap

Beløp i: NOK	Note	2020	2019
RESULTATREGNSKAP			
Inntekter			
Salgsinntekt		3 475 773	3 780 825
Sum inntekter		3 475 773	3 780 825
Kostnader			
Varekostnad		1 423 535	1 489 436
Lønnskostnad	2	366 034	314 051
Avskrivning	3	734 133	175 119
Annen driftskostnad	2	2 465 220	2 780 283
Sum kostnader		4 988 922	4 758 889
Driftsresultat		-1 513 149	-978 064
Finansinntekter og finanskostnader			
Annen renteinntekt			42
Annen finansinntekt			437
Sum finansinntekter			479
Annen rentekostnad		137 311	77 133
Annen finanskostnad		7 507	10 716
Sum finanskostnader		144 818	87 849
Netto finans		-144 818	-87 370
Ordinært resultat før skattekostnad		-1 657 967	-1 065 434
Skattekostnad på ordinært resultat	6	-364 800	-234 395
Ordinært resultat etter skattekostnad		-1 293 167	-831 039
Årsresultat		-1 293 167	-831 039
Årsresultat etter minoritetsinteresser		-1 293 167	-831 039
Totalresultat		-1 293 167	-831 039
Overføringer og disponeringer			



Resultatregnskap

Beløp i: NOK	Note	2020	2019
Udekket tap	5		
Avsatt til annen egenkapital		-1 293 167	
Overført fra annen egenkapital	5		-831 039
Sum overføringer og disponeringer		-1 293 167	-831 039



Balanse

Beløp i: NOK	Note	2020	2019
BALANSE - EIENDELER			
Anleggsmidler			
Immaterielle eiendeler			
Utsatt skattefordel	6	1 473 190	1 108 390
Sum immaterielle eiendeler		1 473 190	1 108 390
Varige driftsmidler			
Driftsløsøre, inventar o.a. utstyr	3, 9	5 699 341	6 228 451
Sum varige driftsmidler		5 699 341	6 228 451
Finansielle anleggsmidler			
Andre langsiktige fordringer	8	569 125	713 187
Sum finansielle anleggsmidler		569 125	713 187
Sum anleggsmidler		7 741 656	8 050 029
Omløpsmidler			
Varer			
Sum varer	9	643 157	551 094
Fordringer			
Kundefordringer	9	119 228	86 310
Andre kortsiktige fordringer	7	114 245	444 978
Sum fordringer		233 472	531 288
Bankinnskudd, kontanter og lignende			
Bankinnskudd, kontanter o.l.		6 342	8 461
Sum bankinnskudd, kontanter og lignende		6 342	8 461
Sum omløpsmidler		882 971	1 090 842
SUM EIENDELER		8 624 627	9 140 871

BALANSE - EGENKAPITAL OG GJELD



Balanse

Beløp i: NOK	Note	2020	2019
Egenkapital			
Innskutt egenkapital			
Aksjekapital	4, 5	1 000 000	1 000 000
Overkurs	5	1 230 252	1 230 252
Sum innskutt egenkapital		2 230 252	2 230 252
Opptjent egenkapital			
Annen egenkapital		-1 293 167	
Udekket tap	5		
Udisponert resultat			
Sum opptjent egenkapital		-1 293 167	
Sum egenkapital		937 085	2 230 252
Gjeld			
Langsiktig gjeld			
Annen langsiktig gjeld			
Gjeld til kredittinstitusjoner	9	4 087 477	4 801 197
Sum annen langsiktig gjeld		4 087 477	4 801 197
Sum langsiktig gjeld		4 087 477	4 801 197
Kortsiktig gjeld			
Gjeld til kredittinstitusjoner	9	709 471	560 034
Leverandørgjeld		569 546	591 856
Skyldig offentlige avgifter		14 345	21 601
Annen kortsiktig gjeld	7	1 240 702	935 931
Gjeld til foretak i samme konsern		1 066 000	
Sum kortsiktig gjeld		3 600 065	2 109 422
Sum gjeld		7 687 542	6 910 619
SUM EGENKAPITAL OG GJELD		8 624 627	9 140 871



Miljøenergi AS

Generalforsamlingsprotokoll

Den 5. februar 2021 ble ordinær generalforsamling i Miljøenergi AS holdt.

Til stede var: Ole Kristian Hodnemyr på vegne av NEG AS, med 48 % eierskap, og Helge Dagfinn Mikalsen på vegne av ME Holding AS, med 52 % eierskap. Eierskapsbrøk presentert er den nye, endret fra 27. januar 2021, hvor ME Holding AS har overtatt 4% av aksjene fra NEG AS.

Hele aksjekapitalen var således representert.

Til behandling forelå:

1. Fastsetting av resultatregnskapet og balansen.
2. Disponering av årets resultat.
3. Valg av nytt styre


Beslutninger:

1. Styrets årsregnskap forelå. Regnskapet ble fastsatt som selskapets årsregnskap 2020 i overensstemmende med styrets forslag. Revisjon er fravalgt og det er ikke lengre krav om utarbeidelse av årsberetning.
2. Styrets forslag til disponering av årets resultat ble vedtatt.
3. Nytt styre velges, som tiltrår 01.03.2021. Det gamle styret skal virke frem til overgang og blant annet signere årsregnskap for 2020. Som nytt styre velges:
 - a. Styretsleder: Petter Birkeland
 - b. Styremedlem: Ole Kristian Hodnemyr
 - c. Styremedlem: Helge Dagfinn Mikalsen
 - d. Styremedlem: John Våge

Det nye styret meldes til Brønnøysund 01.03.2021.

Alle beslutninger ble enstemmig vedtatt.

Lista, den 05.02.2021


Ole Kristian Hodnemyr
Møteleder


Helge Dagfinn Mikalsen
Representant



Miljøenergi AS

Resultatregnskap

Note	Driftsinntekter og driftskostnader	2020	2019
	Salgsinntekt	3 475 773	3 780 825
	Sum driftsinntekter	3 475 773	3 780 825
	Varekostnad	1 423 535	1 489 436
1	Lønnskostnad	366 034	314 051
2	Avskrivning	734 133	175 119
1,2,11	Annen driftskostnad	2 465 220	2 780 283
	Sum driftskostnader	4 988 922	4 758 889
	Driftsresultat	-1 513 149	-978 064
	Finansinntekter og finanskostnader		
	Annen renteinntekt	0	42
	Annen finansinntekt	0	437
	Annen rentekostnad	137 311	77 133
	Annen finanskostnad	7 507	10 716
	Resultat av finansposter	-144 818	-87 370
	Ordinært resultat før skattekostnad	-1 657 967	-1 065 434
4	Skattekostnad på ordinært resultat	364 753	234 395
	Ordinært resultat	-1 293 214	-831 039
	Arsresultat	-1 293 214	-831 039
	Overføringer		
5	Overført fra annen egenkapital	1 293 214	831 039
	Sum overføringer	-1 293 214	-831 039



Miljøenergi AS

Balanse per 31. desember


Note	Eiendeler	2020	2019
	Anleggsmidler		
	Immaterielle eiendeler		
4	Utsatt skattefordel	1 473 143	1 108 390
	Sum immaterielle eiendeler	1 473 143	1 108 390
	Varige driftsmidler		
2, 9	Driftsløsøre, inventar o.a. utstyr	5 699 341	6 228 451
	Sum varige driftsmidler	5 699 341	6 228 451
	Finansielle anleggsmidler		
10	Andre langsiktige fordringer	569 125	713 187
	Sum finansielle anleggsmidler	569 125	713 187
	Sum anleggsmidler	7 741 609	8 050 029
	Omløpsmidler		
9	Varelager	643 157	551 094
	Fordringer		
6,9	Kundefordringer	119 228	86 310
6	Andre kortsiktige fordringer	114 245	444 978
	Sum fordringer	233 472	531 288
	Bankinnskudd, kontanter o.l.	6 342	8 461
	Sum omløpsmidler	882 971	1 090 842
	Sum eiendeler	8 624 580	9 140 871




Miljøenergi AS

Balanse per 31. desember

Note	Egenkapital og gjeld	2020	2019
	Innskutt egenkapital		
3, 5	Aksjekapital	1 000 000	1 000 000
5	Overkurs	1 230 252	1 230 252
	Sum innskutt egenkapital	2 230 252	2 230 252
	Opptjent egenkapital		
5	Udekket tap	-1 293 214	0
	Sum opptjent egenkapital	-1 293 214	0
	Sum egenkapital	937 038	2 230 252
	Gjeld		
	Annen langsiktig gjeld		
9	Gjeld til kredittinstitusjoner	4 087 477	4 801 197
	Sum annen langsiktig gjeld	4 087 477	4 801 197
	Kortsiktig gjeld		
9	Gjeld til kredittinstitusjoner	709 471	560 034
6	Leverandørgjeld	569 546	591 856
	Skyldig offentlige avgifter	14 345	21 601
6	Annen kortsiktig gjeld	2 306 702	935 931
	Sum kortsiktig gjeld	3 600 065	2 109 422
	Sum gjeld	7 687 542	6 910 619
	Sum egenkapital og gjeld	8 624 580	9 140 871

Lista, 05.02.2021
Styret i Miljøenergi AS


John Våge
styremedlem



Ole Kristian Hødrømyr
styreleder



Petter Birkeland
styremedlem



Helge Dagfinn Mikalsen
styremedlem



Note 0: Regnskapsprinsipper

Årsregnskapet er satt opp i samsvar med regnskapsloven og god regnskapsskikk

Driftsinntekter og kostnader

Inntekter ved salg av varer og tjenester vurderes til virkelig verdi av vederlaget, netto etter fradrag for merverdiavgift, returer, rabatter og andre avslag. Inntektsføring ved salg av varer skjer på leveringstidspunktet. Tjenester inntektsføres etter hvert som de utføres.

Periodiserings-, klassifiserings- og vurderingsprinsipper

Regnskapet bygger i samsvar med god regnskapsskikk på transaksjons-, opptjenings-, sammenstillings-, forsiktighets-, sikrings- og kongruensprinsippet. Ved usikkerhet anvendes beste estimat. Regnskapet utarbeides etter ensartede prinsipper og konsistente prinsipper anvendes over tid.

Som følge av at leieavtaler (finansiell leasing) er balanseført i årsregnskapet for 2020, og dette er en endring i forhold til årsregnskapet for 2019, så er årsregnskapet for 2019, i tråd med oven nevnte prinsipper, omarbeidet. Denne omarbeidelsen har ikke påvirket egenkapitalen, men påvirket langsiktig gjeld, finansielle fordringer og varige driftsmidler. For mer detaljer, se note 12.

Selskapet har i lengre tid drevet med underskudd. Styret har løpende vurdert og satt i verk ulike tiltak for å forsøke å bedre lønnsomheten. Det er planlagt ytterligere tiltak i kommende år for å få selskapet lønnsomt. Med disse planene forankret i styret, så er forutsetning om fortsatt drift er lagt til grunn.

Hovedregel for vurdering og klassifisering av eiendeler og gjeld

Eiendeler bestemt til varig eie eller bruk er klassifisert som anleggsmidler. Andre eiendeler er klassifisert som omløpsmidler. Fordringer som skal tilbakebetales innen et år er klassifisert som omløpsmidler. Ved klassifisering av kortsiktig og langsiktig gjeld er tilsvarende kriterier lagt til grunn. Anleggsmidler vurderes til anskaffelseskost, men nedskrives til virkelig verdi når verdifallet forventes ikke å være forbigående. Anleggsmidler med begrenset økonomisk levetid avskrives planmessig. Langsiktig lån balanseføres til nominelt mottatt beløp på etableringstidspunktet. Omløpsmidler vurderes til laveste av anskaffelseskost og virkelig verdi. Kortsiktig gjeld balanseføres til nominelt mottatt beløp på etableringstidspunktet.

Fordringer

Kundefordringer og andre fordringer oppført i balansen til pålydende etter fradrag for avsetning til forventet tap. Avsetninger til tap gjøres på grunnlag av en individuell vurdering av de enkelte fordringene.

Leieavtaler

Driftsmidler som leies på betingelser som i det vesentligste overfører økonomisk risiko og kontroll til selskapet (finansiell leasing), balanseføres under varige driftsmidler og tilhørende leieforpliktelse medtas som forpliktelse under rentebærende langsiktig gjeld til nåverdien av leiebetalingene. Driftsmidlet avskrives planmessig, og forpliktelsen reduseres med betalt leie etter fradrag for beregnet rentekostnad.

Varer

Varer er vurdert til det laveste av anskaffelseskost og netto salgsverdi. For råvarer og varer i arbeid beregnes netto salgsverdi til salgsverdien av ferdig tilvirkede varer redusert for gjenværende tilvirkningskostnader og salgskostnader.

Bankinnskudd, kontanter, o.l.

Inkluderer kontanter, bankinnskudd og andre betalingsmidler med forfallsdato som er kortere enn tre måneder fra anskaffelse.

Skatter

Skattekostnaden i resultatregnskapet omfatter både periodens betalbare skatt og endring i utsatt skatt. Utsatt skatt er beregnet aktuell skattesats på grunnlag av de midlertidige forskjeller som eksisterer mellom regnskapsmessige og skattemessige verdier samt ligningsmessig underskudd til fremføring ved utgangen av regnskapsåret. Skatteøkende og skattereduserende midlertidige forskjeller som reverseres eller kan reverseres i samme periode er utlignet, nettoført og balanseført. Oppføring av utsatt skattefordel på netto skattereduserende forskjeller som ikke er utlignet og underskudd til fremføring, er begrunnet med antatt fremtidig inntjening. Utsatt skattefordel som kan balanseføres og utsatt skatt er oppført netto i balansen.

Konsernregnskap

Regnskapet konsolideres inn i regnskapet til morselskapet NEG AS. Morselskapets forretningskontor er på Mjåvannsvegen 118 i Kristiansand Kommune. Konsernregnskapene kan fås på morselskapets forretningskontor.



Miljøenergi AS

Noter til årsregnskapet 2020

Note 1: Lønnskostnader, godtgjørelse og lån til ansatte

Lønnskostnad	2020	2019
Lønn	413 726	325 456
Arbeidsgiveravgift	58 474	49 335
Pensjonskostnader	13 977	13 865
Lønnstilskudd	-140 338	-108 427
Annet og forsikring	20 195	33 822
Sum	366 034	314 051

Gjennomsnittlig antall årsverk 1,5 1

Det er ikke daglig leder, men kontaktperson i selskapet. Denne mottar ingen godtgjørelse.

Obligatorisk tjenstepensjon

Selskapet er pliktig til å ha tjenstepensjonsordning etter lov om obligatorisk tjenstepensjon.

Selskapet har etablert en slik ordning som tilfredsstiller lovens krav.

Innbetalt premie kostnadsføres løpende.

Lån og sikkerhetstillegg til ledende personer, aksjeeiere mv.

Det er ikke ytet lån eller stilt sikkerhet til fordel for ledende personer eller medlemmer av styret.

Godtgjørelse til revisor

Selskapet har fravalgt revisjon ettersom vilkår i aksjeloven er oppfylt.

Note 2: Varige driftsmidler

	Maskiner og utstyr	Leieavtaler	Totalt
Anskaffelseskost 01.01.	1 273 127	-	1 273 127
Tilgang til anskaffelseskost	-	5 796 637	5 796 637
Avgang til anskaffelseskost	-	-	-
Anskaffelseskost 31.12.	1 273 127	5 796 637	7 069 764
Akkumulerte avskrivninger 31.12.	799 607	570 817	1 370 424
Akkumulerte nedskrivninger 31.12.	-	-	-
Balanseført verdi per 31.12.	473 520	5 225 820	5 699 427
Årets avskrivninger	163 316	570 817	734 133
Økonomisk levetid	5-10 år	10-15 år	
Avskrivningsplan	Lineær	Lineær	

Note 3: Antall aksjer, aksjeeiere mv.

Aksjekapital	Antall	Pålydende	Balanseført
Ordinære aksjer	1 000	1000	1 000 000

Alle aksjene gir samme rettigheter i selskapet

Aksjonær	Aksjer	Eierandel	Stemmeandel
ME Holding AS	480	48,0 %	48,0 %
NEG AS	520	52,0 %	52,0 %
Totalt antall aksjer	1 000	100,0 %	100,0 %



Miljøenergi AS

Noter til årsregnskapet 2020

Note 4: Skattekostnad

Beregning av årets skattegrunnlag / betalbar skatt	2020	2019	
Årets skattegrunnlag	-1 558 181	-1 065 434	
Årets skattekostnad fordeler seg på:			
Betalbar skatt	-	-	
Endring i utsatt skatt	-364 753	-234 395	
Sum skattekostnad	-364 753	-234 395	
Oversikt over midlertidige forskjeller:			
Andre forskjeller	219 406	319 192	Endring -99 786
Underskudd til fremføring	-6 915 511	-5 357 330	-1 558 181
Grunnlag for beregning av utsatt skatt	-6 696 105	-5 038 138	-1 657 967
Utsatt skatt	-1 473 143	-1 108 390	-364 753

Oppføring av utsatt skattefordel, fra underskudd til fremføring, er begrunnet med antatt fremtidig inntjening.

Note 5: Egenkapital

	Aksje- kapital	Overkurs	Udekket tap	Sum
Egenkapital per 01.01.	1 000 000	1 230 252	-	2 230 252
Årets resultat	-	-	-1 293 214	-1 293 214
Egenkapital per 31.12.	1 000 000	1 230 252	-1 293 214	937 038

Note 6: Mellomværende med nærstående parter mv.

	Kundefordringer		Andre fordringer	
	2020	2019	2020	2019
NEG AS	-	-	-	-
ME Holding AS	-	-	-	900 000
ME Eiendom AS	-	-	-	-
Norsk Biobrensel AS	119 228	86 310	-	-
Sum	119 228	86 310	-	900 000

	Leverandørgjeld		Andre forpliktelser	
	2020	2019	2020	2019
NEG AS	6 250	-	1 066 000	-
ME Holding AS	-	-	1 183 549	-
ME Eiendom AS	90 000	-	-	300 452
Norsk Biobrensel AS	-	-	-	-
Sum	96 250	-	2 249 549	300 452

Transaksjoner mellom selskap i samme konsern	2020	2019
Sum inntekter	3 461 498	3 780 825
Sum kostnader	60 000	-



Miljøenergi AS

Noter til årsregnskapet 2020

Note 7: Bundne midler

	2020	2019
Bundne skattetrekksmidler	6 342	8 461

Note 8: Betingede utfall

Selskapet har ingen usikre eiendeler etter betingede forpliktelser per 31.12.

Note 9: Gjeld til kredittinstitusjoner, pantstillelser og garantier mv.

Gjeld som er sikret ved pant og lignende	Limit	2020	2019
Gjeld til kredittinstitusjoner – lån		1 250 000	1 625 000
Gjeld til kredittinstitusjoner – leasing		2 837 477	3 176 197
Gjeld til kredittinstitusjoner – kassekreditt	750 000	709 471	560 034
Sum		4 796 948	5 361 231

Eiendeler stilt som sikkerhet for bokført gjeld	Pålydende	2020	2019
Varelager	1 000 000	643 157	551 094
Driftstilbehør	1 000 000	473 520	636 836
Leasede objekt	-	5 225 820	5 796 637
Kundefordring	1 000 000	119 228	86 310
Sum	3 000 000	6 461 725	7 070 877

Gjeld som forfaller mer enn fem år etter regnskapsårets slutt beløper seg til kr 0,-

Selskapet har følgende garantier per 31.12.

Beneficant	Garanti
Fylkesmannen i Vest-Agder, forurensning	500 000
Sum	500 000

Note 10: Langsiktige fordringer

Leietakertilpasninger på kr 539.000 kostnadsføres over leieperioden på 10 år.
Forskuddsbetalt på leieavtale for maskiner og anlegg, kr 160.365, kostnadsføres over leieperioden på 6 år.

Note 11: Leieavtaler

Kostnad til operasjonelle leieavtaler	2020	2019
Fast eiendom	523 166	570 431
Maskiner og anlegg	475 062	485 709



Miljøenergi AS

Noter til årsregnskapet 2020

Note 12: Endring av sammenlikningstall

Balanse poster med endring	Endring	Endret 2019	Regnskap 2019
Driftsløsøre, inventar, o.a. utstyr	+5 591 615	6 228 451	636 836
Andre langsiktige fordringer	-2 415 418	713 187	3 128 605
Sum eiendeler	+3 176 197	9 140 871	5 964 674
Gjeld kredittinstitusjoner	-3 176 197	-4 801 197	-1 625 000
Sum egenkapital og gjeld	-3 176 197	-9 140 871	-5 964 674