



ÅRSREGNSKAPET FOR REGNSKAPSÅRET 2022 - GENERELL INFORMASJON

Enheten

Organisasjonsnummer: 991 302 654
Organisasjonsform: Aksjeselskap
Foretaksnavn: VELA INVEST I AS
Forretningsadresse: c/o Sissener
Måltrostveien 32B
0786 OSLO

Regnskapsår

Årsregnskapets periode: 01.01.2022 - 31.12.2022

Konsern

Morselskap i konsern: Nei

Regnskapsregler

Regler for små foretak benyttet: Ja
Benyttet ved utarbeidelsen av årsregnskapet til selskapet: Regnskapslovens alminnelige regler

Årsregnskapet fastsatt av kompetent organ

Bekreftet av representant for selskapet: Kristin Os
Dato for fastsettelse av årsregnskapet: 07.06.2023

Grunnlag for avgivelse

År 2022: Årsregnskapet er elektronisk innlevert
År 2021: Tall er hentet fra elektronisk innlevert årsregnskap fra 2022

Det er ikke krav til at årsregnskapet m.v. som sendes til Regnskapsregisteret er undertegnet. Kontrollen på at dette er utført ligger hos revisor/enhetens øverste organ. Sikkerheten ivaretas ved at innsender har rolle/rettighet for innsending av årsregnskapet via Altinn, og ved at det bekreftes at årsregnskapet er fastsatt av kompetent organ.

Brønnøysundregistrene, 01.06.2024



Resultatregnskap

Beløp i: NOK	Note	2022	2021
RESULTATREGNSKAP			
Inntekter			
Annen driftsinntekt	2,5	5 876 790	11 144 236
Sum inntekter		5 876 790	11 144 236
Kostnader			
Lønnskostnad	3,7	571 680	857 520
Annen driftskostnad		2 025 986	1 373 169
Sum kostnader		2 597 666	2 230 689
Driftsresultat		3 279 123	8 913 547
Finansinntekter og finanskostnader			
Annen renteinntekt		77 329	11 758
Sum finansinntekter		77 329	11 758
Annen rentekostnad		447 004	40 182
Annen finanskostnad		1 050	
Sum finanskostnader		448 054	40 182
Netto finans		-370 725	-28 424
Ordinært resultat før skattekostnad		2 908 398	8 885 123
Skattekostnad på ordinært resultat	4	1 229 542	-46 046
Ordinært resultat etter skattekostnad		1 678 856	8 931 169
Årsresultat	9	1 678 856	8 931 169
Totalresultat		1 678 856	8 931 169
Overføringer og disponeringer			
Overføringer til/fra annen egenkapital	9	1 678 856	8 931 169
Sum overføringer og disponeringer		1 678 856	8 931 169



Balanse

Beløp i: NOK	Note	2022	2021
BALANSE - EIENDELER			
Anleggsmidler			
Immaterielle eiendeler			
Sum immaterielle eiendeler		0	0
Varige driftsmidler			
Tomter, bygninger og annen fast eiendom	5	13 343 351	16 221 006
Sum varige driftsmidler		13 343 351	16 221 006
Finansielle anleggsmidler			
Investeringer i aksjer og andeler	6	15 951 750	17 354 837
Sum finansielle anleggsmidler		15 951 750	17 354 837
Sum anleggsmidler		29 295 101	33 575 843
Omløpsmidler			
Varer			
Sum varer		0	0
Fordringer			
Andre fordringer		2 600 206	695 044
Sum fordringer		2 600 206	695 044
Investeringer			
Markedsbaserte aksjer	8	19 027 422	35 897 556
Andre markedsbaserte finansielle instrumenter	8	71 871 724	90 993 943
Sum investeringer		90 899 146	126 891 498
Bankinnskudd, kontanter og lignende			
Bankinnskudd, kontanter og lignende		9 839 718	6 463 826
Sum bankinnskudd, kontanter og lignende		9 839 718	6 463 826
Sum omløpsmidler		103 339 071	134 050 368
SUM EIENDELER		132 634 173	167 626 211



Balanse

Beløp i: NOK	Note	2022	2021
BALANSE - EGENKAPITAL OG GJELD			
Egenkapital			
Innskutt egenkapital			
Selskapskapital	9	530 000	265 000
Overkurs	9	15 017 616	15 017 616
Annen innskutt egenkapital		0	0
Sum innskutt egenkapital		15 547 616	15 282 616
Opptjent egenkapital			
Annen egenkapital	9	94 998 342	93 319 486
Sum opptjent egenkapital		94 998 342	93 319 486
Sum egenkapital		110 545 958	108 602 102
Gjeld			
Langsiktig gjeld			
Sum avsetninger for forpliktelser		0	0
Annen langsiktig gjeld			
Sum annen langsiktig gjeld		0	0
Sum langsiktig gjeld		0	0
Kortsiktig gjeld			
Betalbar skatt	4	1 229 542	
Skyldige offentlige avgifter			66 120
Utbytte			56 000 000
Annen kortsiktig gjeld		20 858 672	2 957 989
Sum kortsiktig gjeld		22 088 214	59 024 109
Sum gjeld		22 088 214	59 024 109
SUM EGENKAPITAL OG GJELD		132 634 173	167 626 211



Brønnøysundregistrene

ÅRSREGNSKAP FOR REGNSKAPSÅRET 2022 - GENERELL INFORMASJON

Journalnummer: 2023 479163

Enheten

Organisasjonsnummer: 991 302 654
Organisasjonsform: Aksjeselskap
Foretaksnavn: VELA INVEST I AS
Forretningsadresse: c/o Sissener
Måltrostveien 32B
0786 OSLO

Regnskapsår

Årsregnskapets periode: 01.01.2022 - 31.12.2022

Konsern

Morselskap i konsern: Nei

Regnskapsregler

Regler for små foretak benyttet: Ja
Benyttet ved utarbeidelsen av
årsregnskapet til selskapet: Regnskapslovens alminnelige regler

Årsregnskapet fastsatt av kompetent organ

Bekreftet av representant for selskapet: Kristin Os
Dato for fastsettelse av årsregnskapet: 07.06.2023

Revisjon

Ekstern autorisert regnskapsfører har i løpet av regnskapsåret bistått ved den løpende regnskapsføringen eller utført andre tjenester for selskapet enn å utarbeide årsregnskapet: Ja

Grunnlag for avgivelse

År 2022: Årsregnskap er elektronisk innlevert.
År 2021: Tall er hentet fra elektronisk innlevert årsregnskap fra 2022.

Det er ikke krav til at årsregnskapet m.v. som sendes til Regnskapsregisteret er undertegnet. Kontrollen på at dette er utført ligger hos revisor/enhetens øverste organ. Sikkerheten ivaretas ved at innsender har rolle/rettighet for innsending av årsregnskapet via Altinn, og ved at det bekreftes at årsregnskapet er fastsatt av kompetent organ.

Brønnøysundregistrene, 17.06.2023



Organisasjonsnr: 991 302 654
VELA INVEST I AS

RESULTATREGNSKAP

Beløp i: NOK	Note	2022	2021
RESULTATREGNSKAP			
Inntekter			
Annen driftsinntekt	2,5	5 876 790	11 144 236
Sum inntekter		5 876 790	11 144 236
Kostnader			
Lønnskostnad	3,7	571 680	857 520
Annen driftskostnad		2 025 986	1 373 169
Sum kostnader		2 597 666	2 230 689
Driftsresultat		3 279 123	8 913 547
Finansinntekter og finanskostnader			
Annen renteinntekt		77 329	11 758
Sum finansinntekter		77 329	11 758
Annen rentekostnad		447 004	40 182
Annen finanskostnad		1 050	
Sum finanskostnader		448 054	40 182
Netto finans		-370 725	-28 424
Ordinært resultat før skattekostnad		2 908 398	8 885 123
Skattekostnad på ordinært resultat	4	1 229 542	-46 046
Ordinært resultat etter skattekostnad		1 678 856	8 931 169
Årsresultat	9	1 678 856	8 931 169
Totalresultat		1 678 856	8 931 169
Overføringer og disponeringer			
Overføringer til/fra annen egenkapital	9	1 678 856	8 931 169
Sum overføringer og disponeringer		1 678 856	8 931 169



Organisasjonsnr: 991 302 654
VELA INVEST I AS

BALANSE

Beløp i: NOK **Note** **2022** **2021**

BALANSE - EIENDELER

Anleggsmidler

Immaterielle eiendeler

Sum immaterielle eiendeler 0 0

Varige driftsmidler

Tomter, bygninger og

annen fast eiendom 5 13 343 351 16 221 006

Sum varige driftsmidler 13 343 351 16 221 006

Finansielle anleggsmidler

Investeringer i aksjer og

andeler 6 15 951 750 17 354 837

Sum finansielle anleggsmidler 15 951 750 17 354 837

Sum anleggsmidler 29 295 101 33 575 843

Omløpsmidler

Varer

Sum varer 0 0

Fordringer

Andre fordringer 2 600 206 695 044

Sum fordringer 2 600 206 695 044

Investeringer

Markedsbaserte aksjer 8 19 027 422 35 897 556

Andre markedsbaserte

finansielle instrumenter 8 71 871 724 90 993 943

Sum investeringer 90 899 146 126 891 498

Bankinnskudd, kontanter

og lignende

Bankinnskudd, kontanter

og lignende 9 839 718 6 463 826

Sum bankinnskudd,

kontanter og lignende 9 839 718 6 463 826

Sum omløpsmidler 103 339 071 134 050 368

SUM EIENDELER 132 634 173 167 626 211

BALANSE - EGENKAPITAL OG

GJELD

Egenkapital

Innskutt egenkapital



Selskapskapital	9	530 000	265 000
Overkurs	9	15 017 616	15 017 616
Annen innskutt egenkapital		0	0
Sum innskutt egenkapital		15 547 616	15 282 616
Opptjent egenkapital			
Annen egenkapital	9	94 998 342	93 319 486
Sum opptjent egenkapital		94 998 342	93 319 486
Sum egenkapital		110 545 958	108 602 102
Gjeld			
Langsiktig gjeld			
Sum avsetninger for forpliktelses		0	0
Annen langsiktig gjeld			
Sum annen langsiktig gjeld		0	0
Sum langsiktig gjeld		0	0
Kortsiktig gjeld			
Betalbar skatt	4	1 229 542	
Skyldige offentlige avgifter			66 120
Utbytte			56 000 000
Annen kortsiktig gjeld		20 858 672	2 957 989
Sum kortsiktig gjeld		22 088 214	59 024 109
Sum gjeld		22 088 214	59 024 109
SUM EGENKAPITAL OG GJELD		132 634 173	167 626 211



Organisasjonsnr: 991 302 654
VELA INVEST I AS

NOTEOPPLYSNINGER - SELSKAP - alle poster oppgitt i hele tall

Note

1

Regnskapsprinsipper

Note 1 Regnskapsprinsipper Årsregnskapet er satt opp i samsvar med regnskapsloven og NRS 8 - God regnskapsskikk for små foretak. Valuta Pengeposter i utenlandsk valuta vurderes iht kursen ved regnskapsårets slutt. Driftsinntekter Avkastning på investeringer i aksjer, andeler og andre finansielle instrumenter, herunder mottatt utbytte, renter og andre utdelinger, inngår i regnskapslinjen andre driftsinntekter. Avkastning på finansinvesteringer inkluderer både realiserte og urealiserte resultatførte beløp. Beløpene inntektsføres når utbyttet er mottatt, renter er opptjent og eventuelt salg er gjennomført. Skatt Skattekostnaden i resultatregnskapet omfatter både periodens betalbare skatt og endring i utsatt skatt. Utsatt skatt er beregnet med 22% på grunnlag av de midlertidige forskjeller som eksisterer mellom regnskapsmessige og skattemessige verdier, samt ligningsmessig underskudd til fremføring ved utgangen av regnskapsåret. Skatteøkende og skattereduserende midlertidige forskjeller som reverserer eller kan reverseres i samme periode er utlignet og nettoført. Klassifisering og vurdering av balanseposter Anleggsmidler omfatter eiendeler bestemt til varig eie og bruk. Anleggsmidler er vurdert til anskaffelseskost. Varige driftsmidler balanseføres og avskrives over driftsmidlets økonomiske levetid. Varige driftsmidler nedskrives til gjenvinnbart beløp ved verdifall som forventes ikke å være forbigående. Gjenvinnbart beløp er det høyeste av netto salgsverdi og verdi i bruk. Verdi i bruk er nåverdi av fremtidige kontantstrømmer knyttet til eiendelen. Nedskrivningen reverseres når grunnlaget for nedskrivningen ikke lenger er til stede. Omløpsmidler og kortsiktig gjeld omfatter normalt poster som forfaller til betaling innen ett år etter balansedagen, samt poster som knytter seg til varekretsløpet. Omløpsmidler vurderes til laveste verdi av anskaffelseskost og antatt virkelig verdi. Markedsbaserte finansielle instrumenter i aksjer og aksjefonds er verdsatt til virkelig verdi. Fordringer Kundefordringer og andre fordringer oppføres til pålydende etter fradrag for avsetning til forventet tap. Avsetning til tap gjøres på grunnlag av en individuell vurdering av de enkelte fordringene.

Note

1

Er det usikkerhet om fortsatt drift?: Nei

Note

2

Antall årsverk i regnskapsåret

0.00

Note



2

Spesifisering av resultatregnskapet

Lønnskostnader

<u>Lønn</u>	<u>Årets</u>	<u>Fjorårets</u>
	480000.00	720000.00
<u>Folketrygdavgift</u>	<u>Årets</u>	<u>Fjorårets</u>
	91680.00	137520.00
<u>Sum lønnskostnader</u>	<u>Årets</u>	<u>Fjorårets</u>
	571680.00	857520.00

Mer om årsverk og lønn

Aksjonær mottar lønn i selskapet

Note

Ekstraordinære inntekter og kostnader

<u>Sum</u>	<u>Beløp</u>
------------	--------------

Note

5

Varige driftsmidler og immaterielle eiendeler

<u>Anskaffelseskost 01.01.</u>	<u>Varige driftsmidler</u>	<u>Immaterielle eiend.</u>
	16221006.00	
<u>Avgang i året</u>	<u>Varige driftsmidler</u>	<u>Immaterielle eiend.</u>
	2877655.00	
<u>Anskaffelseskost 31.12.</u>	<u>Varige driftsmidler</u>	<u>Immaterielle eiend.</u>
	13343351.00	0.00
<u>Samlede av-/nedskrivn.</u>	<u>Varige driftsmidler</u>	<u>Immaterielle eiend.</u>
	0.00	
<u>Balanseført verdi 31.12.</u>	<u>Varige driftsmidler</u>	<u>Immaterielle eiend.</u>
	13343351.00	0.00
<u>Årets av-/nedskrivn.</u>	<u>Varige driftsmidler</u>	<u>Immaterielle eiend.</u>
	0.00	

Anskaffelseskost - balanseførte lånekostnader, egentilvirkede anleggsmidler

Goodwill spesifisert for hvert enkelt virksomhetskjøp

Avskrivningsplan for goodwill som er lenger enn fem år - begrunnelse

Mer om varige driftsmidler/immaterielle eiendeler

Leiligheter

Konsernregnskap



Morselskapet sitt navn

Forretningskontor for morselskapet

Begrunnelse for at datterselskap er utelatt fra konsolideringen

Konsern, tilknyttet selskap m.v. - fordringer og gjeld

Fordringer

<u>Samlet beløp - tilknyttet selskap</u>	<u>Årets</u>	<u>Fjorårets</u>
<u>Samlet beløp - foretak i samme konsern</u>	<u>Årets</u>	<u>Fjorårets</u>
<u>Samlet beløp - foretak i samme konsern</u>	<u>Årets</u>	<u>Fjorårets</u>
<u>Samlet beløp - felles kontrollert virksomhet</u>	<u>Årets</u>	<u>Fjorårets</u>
<u>Pantstillelse</u>		<u>Beløp</u>

Note

8

Virkelig verdi og resultatført verdiendr. i perioden, finansielle instrumenter

<u>Eiendel</u>	<u>Virk. verdi</u>	<u>Verdiendring</u>
Børsnoterte aksjer	1629214.00	-1424408.00
Aksjefond	17398208.00	-8666211.00
<u>Sum</u>	<u>Virk. Verdi</u>	<u>Verdiendring</u>
	19027422.00	-10090619.00

Mer om finansielle instrumenter

Rentebærende fonds er verdsatt etter laveste verdis prinsipp. Markedsbaserte finansielle instrumenter i aksjer og aksjefonds er verdsatt til virkelig verdi. Virkelig verdi er fastsatt i henhold til verdien som er observerbar i markedet på balansedagen.

Beskrivelse av finansielle derivater

Note

<u>Beholdning av egne aksjer</u>	<u>Antall</u>	<u>Pålydende</u>	<u>Andel av aksjek.</u>
----------------------------------	---------------	------------------	-------------------------

Erverv



Endringer i beholdning av aksjer i løpet av regnskapsåret

Avhendelse

Endringer i beholdning av aksjer i løpet av regnskapsåret

Samvirkeforetak

Vedtektsbestemmelser/årsmøtevedtak/forslag til vedtak om medlemskapskonti

Mer om aksjer

Note

7

Lån og sikkerhetsstillelse til medlemmer

Er det gitt lån eller sikkerhetsstillelse til ledende personer: Nei

Opplysninger om:

Medlemmer av:

Mer om lån og sikkerhetsstillelse

Note

Noteopplysninger ut over minimumskravene for små foretak



Til generalforsamlingen i
Vela Invest I AS

BHL DA
Elias Smiths vei 24
1337 Sandvika

Org. nr.: 992 788 061

Telefon: 46 90 26 47
E-post: lot@bhl.no
Internett: www.bhl.no

Medlemmer av
Den norske Revisorforening

Ansvarlig revisor:
Leif Ove Tautra

UAVHENGIG REVISORS BERETNING

Konklusjon

Vi har revidert Vela Invest I AS' årsregnskap som viser et overskudd på kr. 1 678 856. Årsregnskapet består av balanse per 31. desember 2022, resultatregnskap for regnskapsåret avsluttet per denne datoen og noter til årsregnskapet, herunder et sammendrag av viktige regnskapsprinsipper.

Etter vår mening

- oppfyller årsregnskapet gjeldende lovkrav, og
- gir årsregnskapet et rettviseende bilde av selskapets finansielle stilling per 31. desember 2022 og av dets resultat for regnskapsåret avsluttet per denne datoen i samsvar med regnskapslovens regler og god regnskapsskikk i Norge.

Grunnlag for konklusjonen

Vi har gjennomført revisjonen i samsvar med International Standards on Auditing (ISA-ene). Våre oppgaver og plikter i henhold til disse standardene er beskrevet nedenfor under Revisors oppgaver og plikter ved revisjonen av årsregnskapet. Vi er uavhengige av selskapet i samsvar med kravene i relevante lover og forskrifter i Norge og International Code of Ethics for Professional Accountants (inkludert internasjonale uavhengighetsstandarder) utstedt av the International Ethics Standards Board for Accountants (IESBA-reglene), og vi har overholdt våre øvrige etiske forpliktelser i samsvar med disse kravene. Innhentet revisjonsbevis er etter vår vurdering tilstrekkelig og hensiktsmessig som grunnlag for vår konklusjon.

Ledelsens ansvar for årsregnskapet

Styret og daglig leder (ledelsen) er ansvarlig for å utarbeide årsregnskapet og for at det gir et rettviseende bilde i samsvar med regnskapslovens regler og god regnskapsskikk i Norge. Ledelsen er også ansvarlig for slik intern kontroll som den finner nødvendig for å kunne utarbeide et årsregnskap som ikke inneholder vesentlig feilinformasjon, verken som følge av misligheter eller utilsiktede feil.

Ved utarbeidelsen av årsregnskapet må ledelsen ta standpunkt til selskapets evne til fortsatt drift og opplyse om forhold av betydning for fortsatt drift. Forutsetningen om fortsatt drift skal legges til grunn for årsregnskapet så lenge det ikke er sannsynlig at virksomheten vil bli avviklet.



BHL DA is a member firm of the "Nexia International" network. Nexia International Limited does not deliver services in its own name or otherwise. Nexia International Limited and the member firms of the Nexia International network (including those members which trade under a name which includes the word NEXIA) are not part of a worldwide partnership. Nexia International Limited does not accept any responsibility for the commission of any act, or omission to act by, or the liabilities of, any of its members. Each member firm within the Nexia International network is a separate legal entity. Nexia International Limited does not accept liability for any loss arising from any action taken, or omission, on the basis of the content in this publication or any documentation and external links provided. The trademarks NEXIA INTERNATIONAL, NEXIA and the NEXIA logo are owned by Nexia International Limited and used under licence. References to Nexia or Nexia International are to Nexia International Limited or to the "Nexia International" network of firms, as the context may dictate. For more information, visit www.nexia.com.



- 2 -

Revisors oppgaver og plikter ved revisjonen av årsregnskapet

Vårt mål er å oppnå betryggende sikkerhet for at årsregnskapet som helhet ikke inneholder vesentlig feilinformasjon, verken som følge av misligheter eller utilsiktede feil, og å avgi en revisjonsberetning som inneholder vår konklusjon. Betryggende sikkerhet er en høy grad av sikkerhet, men ingen garanti for at en revisjon utført i samsvar med ISA-ene, alltid vil avdekke vesentlig feilinformasjon som eksisterer. Feilinformasjon kan oppstå som følge av misligheter eller utilsiktede feil. Feilinformasjon er å anse som vesentlig dersom den enkeltvis eller samlet med rimelighet kan forventes å påvirke økonomiske beslutninger som brukerne foretar, på grunnlag av årsregnskapet.

For videre beskrivelse av revisors oppgaver og plikter vises det til <https://www.revisorforeningen.no/revisjonsberetninger>

Sandvika, 07.06.2023

BHL DA

Denne beretningen er elektronisk signert.

Leif Ove Tautra
Statsautorisert revisor



Årsregnskapet for 2022



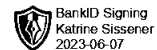
ÅRSREGNSKAP
2022
for
VELA INVEST I AS

Vela Invest I AS Org.nr. 991 302 654



Resultatregnskap

Vela Invest I AS			
	Note	2022	
Andre driftsinntekter	2,5	5 876 790	11 144 236
Sum driftsinntekter		5 876 790	11 144 236
Lønnskostnad	3,7	571 680	857 520
Annen driftskostnad		2 025 986	1 373 169
Sum driftskostnad		2 597 666	2 230 689
Driftsresultat		3 279 123	8 913 547
Annen renteinntekt		77 329	11 758
Sum finansinntekter		77 329	11 758
Annen rentekostnad		447 004	40 182
Annen finanskostnad		1 050	0
Sum finanskostnader		448 054	40 182
Sum netto finansposter		-370 725	-28 424
Ordinært resultat før skattekostnad		2 908 398	8 885 123
Skattekostnad på ordinært resultat	4	1 229 542	-46 046
Ordinært resultat		1 678 856	8 931 169
Årsresultat	9	1 678 856	8 931 169
Overført annen egenkapital	9	1 678 856	8 931 169
Sum disponert		1 678 856	8 931 169





Balanse

Vela Invest I AS

Note

2022



Eiendeler

Anleggsmidler

Immaterielle eiendeler

Varige driftsmidler

Tomter, bygninger og annen fast eiendom

5

13 343 351

16 221 006

Sum varige driftsmidler

13 343 351

16 221 006

Finansielle anleggsmidler

Investeringer i aksjer og andeler

6

15 951 750

17 354 837

Sum finansielle anleggsmidler

15 951 750

17 354 837

Sum anleggsmidler

29 295 101

33 575 843

Omløpsmidler

Fordringer

Andre fordringer

2 600 206

695 044

Sum fordringer

2 600 206

695 044

Investeringer

Markedsbaserte aksjer

8

19 027 422

35 897 556

Andre markedsbaserte finansielle instrumenter

8

71 871 724

90 993 943

Sum investeringer

90 899 146

126 891 498

Bankinnskudd, kontanter o.l.

9 839 718

6 463 826

Sum omløpsmidler

103 339 071

134 050 368

Sum eiendeler

132 634 173

167 626 211



Balanse

Vela Invest I AS

Note

2022



Egenkapital og gjeld

Egenkapital

Innskutt egenkapital

Aksjekapital

9

530 000

265 000

Overkurs

9

15 017 616

15 017 616

Sum innskutt egenkapital

15 547 616

15 282 616

Opptjent egenkapital

Annen egenkapital

9

94 998 342

93 319 486

Sum opptjent egenkapital

94 998 342

93 319 486

Sum egenkapital

110 545 958

108 602 102

Gjeld

Avsetning for forpliktelser

Annen langsiktig gjeld

Kortsiktig gjeld

Betalbar skatt

4

1 229 542

0

Skyldige offentlige avgifter

0

66 120

Utbytte

0

56 000 000

Annen kortsiktig gjeld

20 858 672

2 957 989

Sum kortsiktig gjeld

22 088 214

59 024 109

Sum gjeld

22 088 214

59 024 109

Sum egenkapital og gjeld

132 634 173

167 626 211

Oslo, 07.06.2023 Styret
for Vela Invest I AS

Katrine Sissener
Enestyre



Noter til regnskapet for 2022

Vela Invest I AS



Note 1 Regnskapsprinsipper

Årsregnskapet er satt opp i samsvar med regnskapsloven og NRS 8 - God regnskapsskikk for små foretak.

Valuta

Pengeposter i utenlandsk valuta vurderes iht kursen ved regnskapsårets slutt.

Driftsinntekter

Avkastning på investeringer i aksjer, andeler og andre finansielle instrumenter, herunder mottatt utbytte, renter og andre utdelinger, inngår i regnskapslinjen andre driftsinntekter. Avkastning på finansinvesteringer inkluderer både realiserte og urealiserte resultatførte beløp. Beløpene inntektsføres når utbyttet er mottatt, renter er opptjent og eventuelt salg er gjennomført.

Skatt

Skattekostnaden i resultatregnskapet omfatter både periodens betalbare skatt og endring i utsatt skatt. Utsatt skatt er beregnet med 22% på grunnlag av de midlertidige forskjeller som eksisterer mellom regnskapsmessige og skattemessige verdier, samt ligningsmessig underskudd til fremføring ved utgangen av regnskapsåret. Skatteøkende og skattereduserende midlertidige forskjeller som reverserer eller kan reverseres i samme periode er utlignet og nettoført.

Klassifisering og vurdering av balanseposter

Anleggsmidler omfatter eiendeler bestemt til varig eie og bruk. Anleggsmidler er vurdert til anskaffelseskost. Varige driftsmidler balanseføres og avskrives over driftsmidlets økonomiske levetid. Varige driftsmidler nedskrives til gjenvinnbart beløp ved verdifall som forventes ikke å være forbigående. Gjenvinnbart beløp er det høyeste av netto salgsverdi og verdi i bruk. Verdi i bruk er nåverdi av fremtidige kontantstrømmer knyttet til eiendelen. Nedskrivningen reverseres når grunnlaget for nedskrivningen ikke lenger er til stede.

Omløpsmidler og kortsiktig gjeld omfatter normalt poster som forfaller til betaling innen ett år etter balansedagen, samt poster som knytter seg til varekretsløpet. Omløpsmidler vurderes til laveste verdi av anskaffelseskost og antatt virkelig verdi.

Markedsbaserte finansielle instrumenter i aksjer og aksjefonds er verdsatt til virkelig verdi.

Fordringer

Kundefordringer og andre fordringer oppføres til pålydende etter fradrag for avsetning til forventet tap. Avsetning til tap gjøres på grunnlag av en individuell vurdering av de enkelte fordringene.

**Noter til regnskapet for 2022**
Vela Invest I AS**Note 2 Poster som er slått sammen i regnskapet**

Finansposter klassifisert under drift	2022	2021
Leieinntekter leiligheter	814 880	841 136
Gevinst ved avgang driftsmidler	2 856 855	
Mottatt utbytte	1 852 507	636 013
Mottatt utdeling fra andeler	291 662	1 716 280
Annen renteinntekt	13 815	499
Realisert gevinst ved avgang	12 627 019	10 599 408
Verdiendring av markedsbaserte finansielle instrumente	-10 090 619	-2 649 100
Nedskrivning andre verdipapirer	-1 981 958	-
Realisert tap ved avgang	-507 370	-
Sum andre inntekter	5 876 790	11 144 236

Note 3 Lønnskostnader

Lønnskostnader	2022	2021
Lønn	480 000	720 000
Arbeidsgiveravgift	91 680	137 520
Pensjonskostnader	-	-
Andre lønnsrelaterte ytelser	-	-
Sum	571 680	857 520

Aksjonær mottar lønn i selskapet.

Note 4 Skatt

Årets skattekostnad fordeler seg på:	2 022	2 021
Betalbar skatt	1 229 542	-
Endring i utsatt skatt	-	-46 046
Sum skattekostnad	1 229 542	-46 046

Beregning av årets skattegrunnlag:

Resultat før skattekostnad	2 908 398	8 885 123
Permanente forskjeller	3 346 792	-7 932 181
Endring i midlertidige forskjeller	-	-182 133
Benyttet underskudd til fremføring	-1 337 023	-
Årets skattegrunnlag	4 918 167	770 809

Oversikt over midlertidige forskjeller:


Investeringer utenfor fritaksmetoden	-1 981 958	47 290
Resultatforskjeller på andeler	-	-2 097 253
Underskudd til fremføring	-	-1 337 023
Sum	-1 981 958	-3 386 986
Forskjeller som ikke inngår i beregning utsatt skatt	1 981 958	3 386 986
Sum grunnlag for beregning	-	-
Utsatt skatt / skattefordel	-	-

Utsatt skattefordel føres ikke i balansen i henhold til regler for små foretak.

Vela Invest I AS Org.nr. 991 302 654



Noter til regnskapet for 2022
Vela Invest I AS



Note 5 Anleggsmidler

	Leiligheter
Anskaffelseskost 01.01.21	16 221 006
Tilgang	-
Avgang	-2 877 655
Anskaffelseskost 31.12.22	13 343 351
Akkumulerte avskrivninger 31.12.22	-
Akkumulerte nedskrivninger 31.12.22	-
Balanseført verdi pr. 31.12.22	13 343 351
Årets avskrivninger	-
Årets nedskrivninger	-

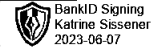
Note 6 Aksjer og andeler anleggsmidler

	Kostpris	Bokført verdi
Langsiktige investeringer		
Aksjer	4 838 116	4 838 116
Aksjefond	10 775 190	10 775 190
Deltagerlignede selskaper	338 446	338 446
Sum markedsbaserte aksjer	15 951 752	15 951 752

Langsiktige investeringer vurderes til laveste av kost og estimert virkelig verdi
Uinnkalt kapital utgjør kr 569 243.



Noter til regnskapet for 2022 Vela Invest I AS



Note 7 Lån og sikkerhetsstillelse til ledende personer

Garantiforpliktelser, lån

Samlede ikke regnskapsførte garantiforpliktelser utgjør kr. 0 i 2022.

Det er ikke gitt lån til styremedlemmer.

Note 8 Markedsbaserte finansielle instrumenter

	Kostpris	Bokført verdi	Markedsverdi	Periodens verdiendring
Markedsbaserte aksjer og fonds				
Rentebærende fonds	73 853 683	71 871 725	74 387 008	-1 981 958
Aksjefond	16 643 310	17 398 208	17 398 208	-8 666 211
Børsnoterte aksjer	1 249 740	1 629 214	1 629 214	-1 424 408
Sum markedsbaserte aksjer	91 746 733	90 899 147	93 414 430	-12 072 577

Rentebærende fonds er verdsatt etter laveste verdis prinsipp. Markedsbaserte finansielle instrumenter i aksjer og aksjefonds er verdsatt til virkelig verdi. Virkelig verdi er fastsatt i henhold til verdien som er observerbar i markedet på balansedagen.

Note 9 Egenkapital

	Aksjekapital	Overkurs	Annens EK	Sum
Egenkapital pr 31.12.2021	265 000	15 017 616	93 319 486	108 602 102
Kapitaløkning	265 000	-	-	265 000
Årets resultat	-	-	1 678 856	1 678 856
Utbytte	-	-	-	-
Egenkapital pr 31.12.2022	530 000	15 017 616	94 998 342	110 545 958

Kapitaløkning registrert i Brønnøysund 22.12.2022.