



ÅRSREGNSKAPET FOR REGNSKAPSÅRET 2020 - GENERELL INFORMASJON

Enheten

Organisasjonsnummer:	961 284 252
Organisasjonsform:	Aksjeselskap
Foretaksnavn:	NAMDAL RESSURS AS
Forretningsadresse:	Verftsgata 12 7800 NAMSOS

Regnskapsår

Årsregnskapets periode:	01.01.2020 - 31.12.2020
-------------------------	-------------------------

Konsern

Mørselskap i konsern:	Ja
Konsernregnskap lagt ved:	Ja

Regnskapsregler

Regler for små foretak benyttet:	Nei
Benyttet ved utarbeidelsen av årsregnskapet til selskapet:	Regnskapslovens alminnelige regler
Benyttet ved utarbeidelsen av årsregnskapet til konsernet:	Regnskapslovens alminnelige regler

Årsregnskapet fastsatt av kompetent organ

Bekreftet av representant for selskapet:	Rolf Ovesen
Dato for fastsettelse av årsregnskapet:	09.03.2021

Grunnlag for avgivelse

År 2020: Årsregnskapet er elektronisk innlevert
År 2019: Tall er hentet fra elektronisk innlevert årsregnskap fra 2020

Det er ikke krav til at årsregnskapet m.v. som sendes til Regnskapsregisteret er undertegnet. Kontrollen på at dette er utført ligger hos revisor/enhetens øverste organ. Sikkerheten ivaretas ved at innsender har rolle/rettighet for innsending av årsregnskapet via Altinn, og ved at det bekreftes at årsregnskapet er fastsatt av kompetent organ.

Brønnøysundregistrene, 29.07.2022



Resultatregnskap

Beløp i: NOK	Note	2020	2019
RESULTATREGNSKAP			
Inntekter			
Salgsinntekt	14,16	152 137 583	152 281 818
Annen driftsinntekt	14	2 615 969	
Sum inntekter		154 753 552	152 281 818
Kostnader			
Varekostnad		124 873 990	125 191 718
Lønnskostnad	12, 15	13 529 357	12 843 862
Avskrivning på varige driftsmidler og immaterielle eiendeler	1, 2	624 753	509 294
Annen driftskostnad	2, 15, 16	6 689 917	8 205 184
Sum kostnader		145 718 017	146 750 058
Driftsresultat		9 035 535	5 531 760
Finansinntekter og finanskostnader			
Inntekt på andre investeringer	4	82 800	82 800
Annen renteinntekt		53 848	42 274
Annen finansinntekt	8, 17	1 584 859	674 245
Sum finansinntekter		1 721 507	799 319
Annen rentekostnad		472 436	668 143
Annen finanskostnad	8, 17	2 134 657	865 649
Sum finanskostnader		2 607 093	1 533 792
Netto finans		-885 586	-734 473
Ordinært resultat før skattekostnad		8 149 949	4 797 287
Skattekostnad på ordinært resultat	13	1 792 147	1 048 242
Ordinært resultat etter skattekostnad		6 357 802	3 749 045
Årsresultat		6 357 802	3 749 045
Overføringer og disponeringer			
Ordinært utbytte	10	3 000 000	2 000 000



Resultatregnskap

Beløp i: NOK	Note	2020	2019
Tilleggsutbytte	10	3 000 000	1 000 000
Overføringer til/fra annen egenkapital	10	357 802	749 045
Sum overføringer og disponeringer		6 357 802	3 749 045



Balanse

Beløp i: NOK	Note	2020	2019
BALANSE - EIENDELER			
Anleggsmidler			
Immaterielle eiendeler			
Forskning og utvikling	1	744 312	39 190
Utsatt skattefordel	13		
Sum immaterielle eiendeler		744 312	39 190
Varige driftsmidler			
Maskiner og anlegg	2, 6	301 865	367 765
Driftsløsøre, inventar, verktøy, kontormaskiner og lignende	2, 6	2 968 495	3 329 841
Sum varige driftsmidler		3 270 360	3 697 606
Finansielle anleggsmidler			
Investering i datterselskap	3	3 045 648	482 171
Investeringer i aksjer og andeler	4	208 250	208 250
Sum finansielle anleggsmidler		3 253 898	690 421
Sum anleggsmidler		7 268 570	4 427 217
Omløpsmidler			
Varer			
Varer	5, 6	13 527 948	18 108 942
Sum varer		13 527 948	18 108 942
Fordringer			
Kundefordringer	6, 7	25 535 206	24 546 260
Andre fordringer		1 093 905	1 701 655
Konsernfordringer	7	50 000	0
Sum fordringer		26 679 111	26 247 915
Bankinnskudd, kontanter og lignende			
Bankinnskudd, kontanter og lignende	9	1 722 036	4 661 622
Sum bankinnskudd, kontanter og lignende		1 722 036	4 661 622
Sum omløpsmidler		41 929 095	49 018 479



Balanse

Beløp i: NOK	Note	2020	2019
SUM EIENDELER		49 197 665	53 445 696
BALANSE - EGENKAPITAL OG GJELD			
Egenkapital			
Innskutt egenkapital			
Selskapskapital	10, 11	3 933 000	3 933 000
Overkurs	10	1 335 529	1 335 529
Annen innskutt egenkapital	10	219 577	219 577
Sum innskutt egenkapital		5 488 106	5 488 106
Opptjent egenkapital			
Annen egenkapital	10	6 134 913	5 777 111
Sum opptjent egenkapital		6 134 913	5 777 111
Sum egenkapital		11 623 019	11 265 217
Gjeld			
Langsiktig gjeld			
Utsatt skatt	13	206 983	194 246
Sum avsetninger for forpliktelser		206 983	194 246
Annen langsiktig gjeld			
Gjeld til kredittinstitusjoner	6	1 462 500	1 912 500
Sum annen langsiktig gjeld		1 462 500	1 912 500
Sum langsiktig gjeld		1 669 483	2 106 746
Kortsiktig gjeld			
Gjeld til kredittinstitusjoner	6, 9	10 428 930	17 279 468
Leverandørgjeld		7 530 071	8 609 900
Betalbar skatt	13	1 779 410	985 202
Skyldige offentlige avgifter	9	6 582 594	6 362 428
Utbytte		3 000 000	2 000 000
Annen kortsiktig gjeld		6 584 158	4 836 735
Sum kortsiktig gjeld		35 905 163	40 073 733
Sum gjeld		37 574 646	42 180 479



Balanse

Beløp i: NOK	Note	2020	2019
SUM EGENKAPITAL OG GJELD		49 197 665	53 445 696



Konsernets resultatregnskap

Beløp i: NOK	Note	2020	2019
RESULTATREGNSKAP			
Inntekter			
Salgsinntekt	14,16	174 999 693	158 736 693
Annen driftsinntekt	14	2 824 048	
Sum inntekter		177 823 741	158 736 693
Kostnader			
Varekostnad		144 835 335	130 763 044
Lønnskostnad	12, 15	14 870 028	14 177 153
Avskrivning på varige driftsmidler og immaterielle eiendeler	1, 2	634 045	509 294
Annen driftskostnad	2, 15, 16	8 354 257	9 832 499
Sum kostnader		168 693 665	155 281 990
Driftsresultat		9 130 076	3 454 703
Finansinntekter og finanskostnader			
Inntekt på andre investeringer	4	82 800	82 800
Annen renteinntekt		53 861	56 338
Annen finansinntekt	8, 17	1 584 859	674 245
Sum finansinntekter		1 721 520	813 383
Annen rentekostnad		547 157	708 556
Annen finanskostnad	8, 17	2 134 657	865 649
Sum finanskostnader		2 681 814	1 574 205
Netto finans		-960 294	-760 822
Ordinært resultat før skattekostnad		8 169 782	2 693 881
Skattekostnad på ordinært resultat	13	1 786 867	1 045 964
Ordinært resultat etter skattekostnad		6 382 915	1 647 917
Årsresultat		6 382 915	1 647 917
Minoritetsinteresser		4 383	-209 305
Årsresultat etter minoritetsinteresser		6 378 532	1 857 222



Konsernets resultatregnskap

Beløp i: NOK	Note	2020	2019
Overføringer og disponeringer			
Ordinært utbytte	10	3 000 000	2 000 000
Tilleggsutbytte	10	3 000 000	1 000 000
Overføringer til/fra annen egenkapital	10	378 532	-1 142 778
Sum overføringer og disponeringer		6 378 532	1 857 222



Konsernets balanse

Beløp i: NOK	Note	2020	2019
BALANSE - EIENDELER			
Anleggsmidler			
Immaterielle eiendeler			
Forskning og utvikling	1	744 312	39 190
Utsatt skattefordel	13	11 874	6 594
Sum immaterielle eiendeler		756 186	45 784
Varige driftsmidler			
Maskiner og anlegg	2, 6	393 190	367 765
Driftsløsøre, inventar, verktøy, kontormaskiner og lignende	2, 6	2 988 388	3 329 841
Sum varige driftsmidler		3 381 578	3 697 606
Finansielle anleggsmidler			
Investering i datterselskap	3		
Investeringer i aksjer og andeler	4	208 250	208 250
Sum finansielle anleggsmidler		208 250	208 250
Sum anleggsmidler		4 346 014	3 951 640
Omløpsmidler			
Varer			
Varer	5, 6	15 905 308	20 177 583
Sum varer		15 905 308	20 177 583
Fordringer			
Kundefordringer	6, 7	31 361 404	27 007 795
Andre fordringer		1 189 485	1 479 505
Konsernfordringer	7		
Sum fordringer		32 550 889	28 487 300
Bankinnskudd, kontanter og lignende			
Bankinnskudd, kontanter og lignende	9	1 737 871	4 736 680
Sum bankinnskudd, kontanter og lignende		1 737 871	4 736 680
Sum omløpsmidler		50 194 068	53 401 563



Konsernets balanse

Beløp i: NOK	Note	2020	2019
SUM EIENDELER		54 540 082	57 353 203
BALANSE - EGENKAPITAL OG GJELD			
Egenkapital			
Innskutt egenkapital			
Selskapskapital	10, 11	3 933 000	3 933 000
Overkurs	10	1 335 529	1 335 529
Annen innskutt egenkapital	10	219 577	219 577
Sum innskutt egenkapital		5 488 106	5 488 106
Opptjent egenkapital			
Annen egenkapital	10	3 892 534	3 557 099
Minoritetsinteresser		82 819	70 896
Sum opptjent egenkapital		3 975 353	3 627 995
Sum egenkapital		9 463 459	9 116 101
Gjeld			
Langsiktig gjeld			
Utsatt skatt	13	206 983	194 246
Sum avsetninger for forpliktelser		206 983	194 246
Annen langsiktig gjeld			
Gjeld til kredittinstitusjoner	6	1 462 500	1 912 500
Sum annen langsiktig gjeld		1 462 500	1 912 500
Sum langsiktig gjeld		1 669 483	2 106 746
Kortsiktig gjeld			
Gjeld til kredittinstitusjoner	6, 9	12 227 589	20 995 594
Leverandørgjeld		11 340 617	10 139 364
Betalbar skatt	13	1 779 410	985 202
Skyldige offentlige avgifter	9	6 583 241	6 356 949
Utbytte		3 000 000	2 000 000
Annen kortsiktig gjeld		8 476 283	5 653 247
Sum kortsiktig gjeld		43 407 140	46 130 356



Konsernets balanse

Beløp i: NOK	Note	2020	2019
Sum gjeld		45 076 623	48 237 102
SUM EGENKAPITAL OG GJELD		54 540 082	57 353 203



ÅRSRAPPORT

NAMDAL RESSURS AS

• 2020 •





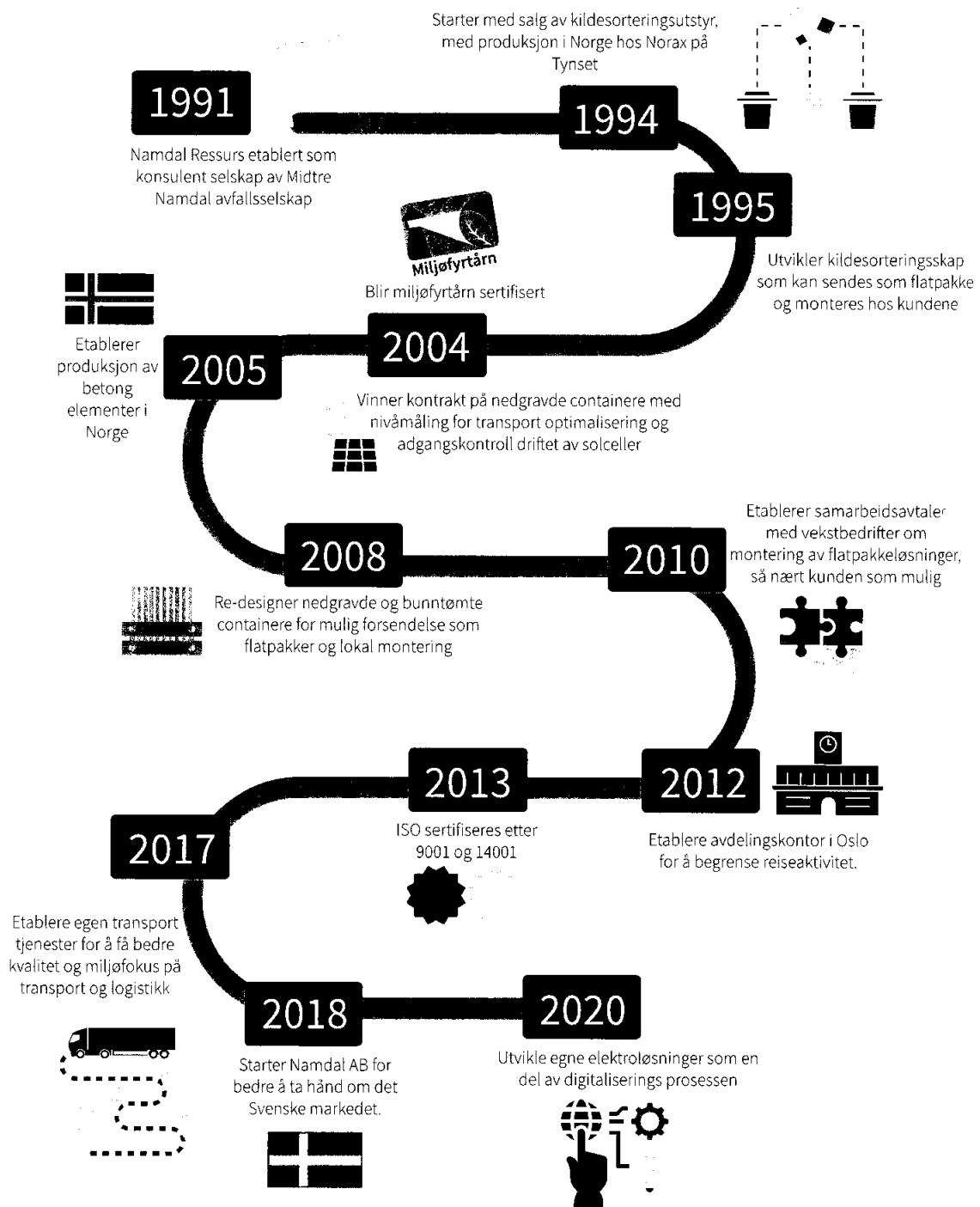
INNHOLDSFORTEGNELSE

HISTORIE	SIDE 3
DETTE ER NAMDAL RESSURS	SIDE 4
LOKALITETER	SIDE 5
BÆREKRAFT I NAMDAL RESSURS	SIDE 6
ÅRET 2020	SIDE 8
FREMTIDIG UTVIKLING	SIDE 9
ARBEIDSMILJØ OG SYKEFRAVÆR	SIDE 10
LIKESTILLING OG DISKRIMINERING	SIDE 11
ÅRSREGNSKAP	SIDE 13
Resultatregnskap	side 14
Balanse	side 15
Kontantstrømpoppstilling	side 17
Noter til regnskapet	side 18
REVISJONSBERETNING	SIDE 29





HISTORIE





DETTE ER NAMDAL RESSURS

NAMDAL RESSURS AS

Namdal Ressurs AS er totalleverandør til avfallsbransjen, og selger produkter for bruk til innsamling av avfall, under merkenavnene til våre leverandører og vårt eget firmas navn og logo.

Selskapets virksomhet foregår i Namsos, Trondheim, Hamar, Drammen og Oslo i Norge, samt i Jönköping i Sverige. Hovedkontoret er lokalisert i Namsos. I løpet av året har totalmarkedet for produkter til bruk for innsamling av avfall i Norge hver stabilt og vi opplever en god etterspørsel.

Selskapet består i tillegg til Namdal Ressurs AS av følgende datterselskap:

NAMDAL RESSURS UTLEIE AS

Markedet for å tilby utleie av avfallsutstyr viste seg å være der, og derfor ble datterselskapet Namdal Ressurs Utleie AS opprettet i 2015. Her tilbys det utleie av containere og andre maskiner sammen med en serviceavtale.

NAMDAL AB (SVERIGE)

I Sverige hadde Namdal AS sitt første hele driftsår i 2019, en litt vanskelig start med leverandør utfordringer, salget i 2020 svarte til forventningene og ga et positivt resultat, ordreserve for 2021 ser bra ut.





HVOR ER VI?



Villiger Entsorgungssystem AG • Pottinger Entsorgungstechnik • Cervic • SSI Schafer • Norfolier Greentec
IKM Haaland • Hårr Betong industrier • Bewi Norplasta • Shop2Win • Smartbin • Norax • Hellesi • Lune
InduSafe • Røros Produkter • Zwingo • Zvewa • AMG • LSM Ltd. • Mr. Fill



Verftsgata 12, 7800 NAMSOS | Avd. Oslo, Sandstuveien 60A, 1184 Oslo
Tlf. +47 742 81 765 | firmapost@namdalressurs.no | www.namdalressurs.no

BÆREKRAFT I NAMDAL RESSURS

VÅR FØRSTE BÆREKRAFTSRAPPORT

Som en del av en større prosess for å bli mer bærekraftig lager vi nå vår første bærekraftsrapport. Klimaendringer og arbeidet mot å nå FNs bærekraftsmål er noen av de viktigste utfordringene vi nå står ovenfor som verdenssamfunn. Som totalleverandør til avfallsbransjen, som så mange andre, har vi en kritisk rolle – og vi kan utgjøre en forskjell.

Vi har satt oss noen mål å jobbe med de neste 5 årene, og i den forbindelse har vi valgt å fokusere på 11 av 17 bærekraftsmål som vi ser at vi har betydelig aktivitet mot. Vi skal tenke


bærekraft hele veien, og hjelpe både leverandører og kunder med å ta de riktige valgene. Bærekraftsrapporten omhandler vårt arbeid mot FNs mål nr. 3, 4, 5, 8, 9, 11, 12, 13, 14, 15 og 17. Under er en illustrasjon på noe av vårt bærekraftsarbeid fra råvare til ferdig levert vare.

Som totalleverandør til avfallsbransjen er vi nødt til å tenke bærekraft i alle grep vi gjør – både på leverandørsiden, men også mot våre kunder, så vel som internt. Som leverandør har vi mulighet til å bestemme hvilke produkter vi skal selge, og påvirke hvilke løsninger kunden velger. Vi kan også velge å takke nei til forespørsler som vi mener ikke har nok fokus på sirkulærøkonomien.

RÅVARER

VELGE LEVERANDØRER NØYE FOR Å
SIKRE ANSVARLIG RÅMATERIALER UTEN
Å SKADE LIVET I HAVET ELLER PÅ LAND

**NØRFOLIER PRODUSERER PLASTSEKKENE
AV 100 % GJENVUNNET NORSK PLAST.
DETTE FØRER TIL MINDRE AVFALL OG 90 % MINDRE
CO₂-UTSLIPP SAMMENLIGNET MED PRODUKSJON
MED JØMFRUelig PLAST.**



PRODUKSJON

FØLG NØYE MED LEVERANDØRENE VÅRE
OG BE DEM OM DOKUMENTASJON
PÅ BÅDE KVALITET OG MILJØ

**VI FØRETAR FABRIKKBESØK FOR Å KONTROLLERE
BL.A. ARBEIDSFORHOLD OG PRODUKSJON.
PRODUSENTENE BLIR NØYE FULGT OPP OG BEDT
OM NØDVENDIG DOKUMENTASJON BÅDE FØR
OG UNDER SAMARBEID.**






OPPFØLGING/SERVICE

VI TILBYR ET MEGET VELFUNGERENDE SYSTEM FOR SERVICE OG VEDLIKEHOLD AV ALLE TYPER MASKINER OG CONTAINERE SOM IDAG BRUKES I AVFALLSBRANSJEN


NAMDAL RESSURS SERVICE TILBYR SERVICE OG VEDLIKEHOLD. VI HAR LOKALT DELELAGER, EGEN KRANBIL OG KVALIFISERT PERSONELL SOM TAR SEG AV SERVICEAVTALER OG -OPPDRAG. I NOEN REGIONER HAR VI AVTALER MED KVALIFISERTE, LOKALE SERVICEPARTNERE, FOR Å UNNGÅ UNØDVENDIG KJØRING.



MONTERING

UTVALG AV PRODUKTENE ER SKRUDD AV LOKALT ATTFØRINGSBEDRIFTER VI BENYTTET EGEN KRANBIL OG EGET KVALIFISERT PERSONELL

BUNNTØMTE CONTAINERE MONTERES AV ATTFØRINGSBEDRIFTER SOM MN VEKST, INNOVI KVITO AS, LIER ASVO OG STAVNE GÅRD. HER HAR VI 3-5 STK PÅ HVERT STED SOM GJENNOM HELE ÅRET ER SYSSELSATT MED MONTERING AV VÅRE CONTAINERE.



PAKKING OG TRANSPORT

SÅ MYE SOM MULIG FLATPAKKET FOR Å REDUSERE TRANSPORTEN. GODT PLANLAGT LOGISTIKK FOR Å REDUSERE TRANSPORTBEHOV.

BUNNTØMTE CONTAINERE SENDES FLATPAKKET OG MONTERES I NORGE. OVERFLATECONTAINERE FYLLES MED MINDRE CONTAINERE FOR Å OPTIMALISERE TRANSPORTEN OG HINDRE UNØDVENDIGE TRANSPORTLASS.





ÅRET 2020

REDEGJØRELSE FOR ÅRSREGNSKAPET

Namdal Ressurs og datterselskapene har i moderat grad blitt påvirket av koronapandemien. Med unntak av noen mindre hendelser, har ikke konsernet hatt utfordringer med tilgang til varer, og andre innsatsfaktorer knyttet til leveranser.

Utarbeidelse av regnskapet i samsvar med regnskapsloven krever bruk av estimater. Koronapandemien har medført at estimatene er mere usikre enn i normalsituasjon. Til tross for høyere usikkerhet er det ikke avsetninger knyttet til tap direkte på virket av koronapandemien.

Omsetningen i konsernet ble 12 % høyere enn i 2019, selskapet omsetning økte fra kr 158,7mill. i 2019 til kr 177,8 mill. i 2020. Økningen kommer hovedsakelig fra et vellykket år i Namdal AB, hvor omsetningen økte fra SEK 6,8 mill. i 2019 til SEK 22,5 mill. i 2020. Også morselskapet økte omsetningen med kr 2,5 mill.

Resultat før skatt ble i 2020 kr 8,2 mill. mot 2019 med kr 2,7 mill. Vi har over flere år jobbet målbevisst mot å øke marginene, noe vi også har lyktes med i 2020, som samtidig ble et annerledes år med lavere reiseaktivitet og lavere driftskostnader som følge. Namdal AB har lyktes med å snu et negativt resultat i 2019, til positivt i 2020.

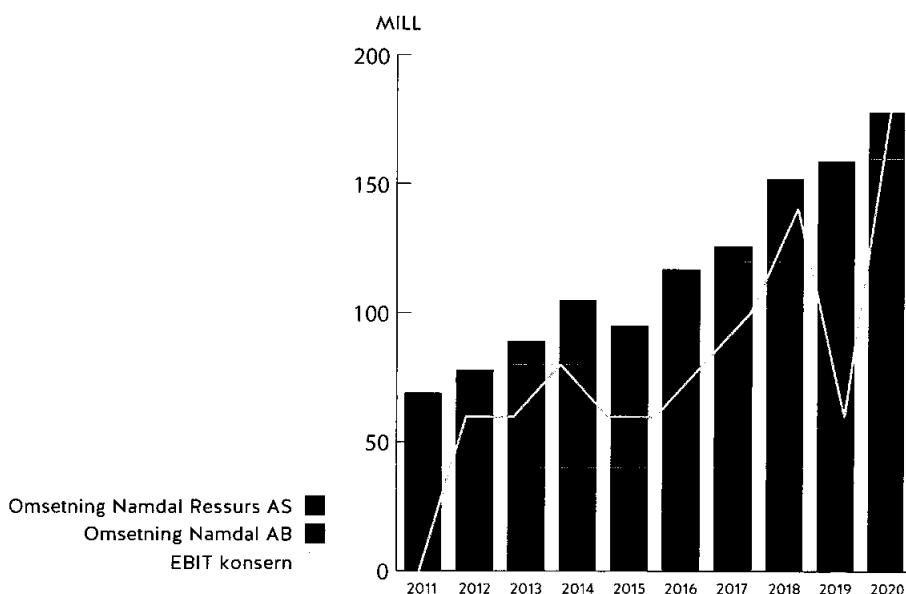
Som følge av negativt resultat i Namdal AB i oppstartsåret 2019 har morselskapet i 2020 gitt et aksjeeiertilskudd til Namdal AB på SEK 2 mill.

Samlet kontantstrøm fra driften i konsernet var på 12,2 mill., som i hovedsak kan tilskrives reduksjon i varelager og endring i kortsiktig gjeld. Driftsresultatet utgjorde kr 9,0 mill.

Totalkapitalen for konsernet er ved utgangen av året NOK 54,5 mill. sammenlignet med kr 57,3 mill. året før. Egenkapitalandelen pr. 31.12.2020 er 17,4 %, sammenlignet med 15,9 % pr. 31.12.2019. For morselskapet er egenkapitalandelen 23,6 % i 2020 og 21 % i 2019.

Namdal Ressurs AS har i 2020 fått innvilget en utviklingssøknad om fremtidens bruk av IoT i avfallsbransjen. Prosjektet har en ramme på kr 3,5 mill. og tilskuddet fra Innovasjon Norge er på totalt kr 1,5 mill.

Styret og daglig leder mener at det resultatregnskap og den balanse, som er lagt frem gir et rettviseende bilde av bedriftens økonomiske resultat, og stilling ved årsskiftet.





FREMTIDIG UTVIKLING

MARKEDSUTVIKLING OG STRATEGI

Markedsutviklingen de neste årene kan bli god. Økt fokus på kildesortering og kampen for å nå klimamålene vil kunne bidra til vekst.

Konsernets virksomhet preges i stadig høyere grad av økt konkurranse. Internasjonale aktører har inntatt det norske og europeiske markedet med oppkjøp og konsolidering. Det utvikles stadig nye allianser og partnerskap i bransjen som er med på å forsterke konkurransen. Dette gjelder både produksjons- og salgssiden. Svekkelsen av den norske og svenske kronen medfører økte priser fra våre leverandører utenfor Norge og Sverige. Økte priser fra våre utenlandske leverandører kan bare delvis overføres våre kunder da mye av omsetningen er basert på offentlige avtaler med varierende mulighet til regulering, men dette går begge veier.

Selskapene har etablert en strategi fram mot år 2025 som skal sikre grunnlag for fortsatt vekst og resultatutvikling. Selskapene vil satse bevisst på nye partnerskap med henblikk på å øke andelen av totalmarkedet i Norge og Sverige.

FINANSIELL RISIKO

Namdal Ressurs AS og Namdal AB er eksponert for finansiell risiko på ulike områder, spesielt valutarisiko. Målsettingen er å avdempe den risikoen i størst mulig grad. Selskapets nåværende strategi er å overføre mere av risikoen til hver enkelt kunde og salg. Det innbefatter noe bruk av terminkontrakter, dette er gjenstand for løpende vurdering av styret.

MARKEDSRISIKO

Mye av selskapenes aktivitet er knyttet til salg av løsninger til bygg og anlegg, og en endring i byggeaktiviteten vil utgjøre en risiko for redusert salg. På den andre siden har et økt fokus på større produktsortiment mot andre kundegrupper har gjort selskapene mindre sårbare. Selskapene ser en positiv utvikling da selskapene i økende grad får nye kunder fra andre sektorer.

KREDITTRISIKO

Risikoen for tap på fordringer er vurdert som lav, da selskapene har en stor andel offentlige kunder. Endring i kundesammensetningen kan medføre en økt risiko for tap på fordringer. Selskapet har hittil ikke hatt vesentlige tap. Det er ikke inngått avtaler om motregning eller andre finansielle instrumenter som reduserer kredittrisikoen.

LIKVIDITETSRISIKO

Konsernet vurderer likviditeten i selskapene som god, og vi har fokus på forfalte fordringer. Leverandøravtalen med hovedleverandør som står for ca 25 % av omsetningen, er under reforhandling. Selskapene vil i den anledning forsøke å bedre betalingsbetingelsene. En utvidelse av betalingsbetingelsene vil kunne ha en positiv virkning på likviditeten.

FORTSATT DRIFT

I samsvar med regnskapsloven § 3-3a bekreftes det at forutsetningene om fortsatt drift er til stede. Til grunn for antagelsen ligger resultatprognoser for 2020 og selskapenes langsiktige strategiske prognoser for årene fremover. Selskapene er i en sunn økonomisk og finansiell stilling.



ARBEIDSMILJØ OG SYKEFRAVÆR

HELSE OG LIVSKVALITET I NAMDAL RESSURS

Namdal Ressurs AS har hatt et relativt stabilt lavt sykefravær de siste årene. Dette har nok sammenheng med lavt antall ansatte og alle i godt voksen alder med større barn – slik at det kun er den enkeltes helsesituasjon som spiller inn. Med en vesentlig endring og økning i arbeidsstaben de de siste årene har også sykefraværet gått litt opp.



Dette har sammenheng med at vi nå totalt er flere medarbeidere og deriblant er det flere med små barn. Dette vil naturlig nok føre til noe mer fravær og sykdom. Det er fortsatt hovedsaklig snakk om korttidsfravær – og økningen vil derfor i liten grad gjenspeile den generelle helsen og trivselen i firmaet.


Nyere forskning tyder på at fysisk aktivitet fører til lavere sykefravær.

I 2020 ble derfor det inngått bedriftsavtale på lokale treningssenter for alle som ønsket dette. Dette ser vi på som et viktig tiltak for den generelle fysiske og psykiske helsen hos våre ansatte. En lignende ordning har vært gjeldende tidligere, men med flere ansatte og på ulike steder i landet var det hensiktsmessig å oppdatere ordningen.

UNDERSØKELSER VISER AT DET Å SAMLES RUNDT ET MÅLTID ER VIKTIG FOR TRIVSEL OG SOSIAL HELSE, LUNSJ MED KOLLEGAENE SINE STYRKER OPPLEVELSEN AV FELLESKAP OG TILHØRLIGHET.

I tillegg til tilbud om trening har samtlige ansatte også tilbud om fysioterapi og tilrettelagte arbeidsstasjoner.

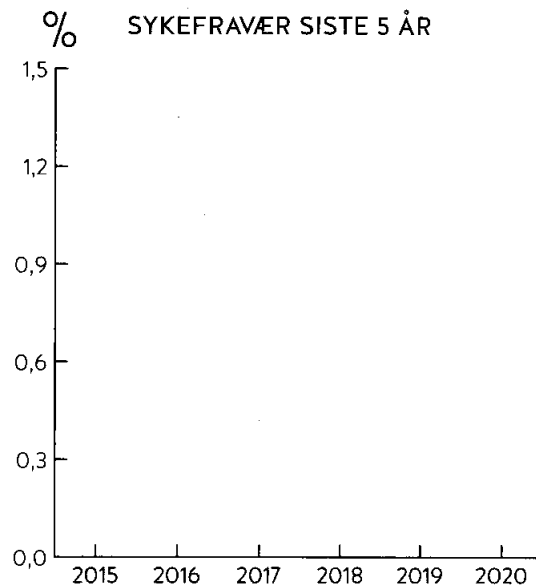
Namdal Ressurs AS hadde ingen skader og uhell i 2020. Arbeidsmiljøet anses som bra mellom selskapets ansatte og ledelse.



Med periodevis unntak av Covid-19-pandemien har vi en lunsjordning, der det kjøpes inn et variert utvalg av sunne pålegg, mellommåltid, grovt brød og knekkebrød som samtlige kan forsyne seg av gjennom arbeidsdagen. Vi har felles lunsjrom med langbord hvor det er plass til alle.

Det kjøpes også inn både frukt og grønt som ligger tilgjengelig på matrommet, slik at alle har et sunt alternativ til mellommåltid og som lunsjsupplement.

Frukt- og grøntordningen har blitt opprettholdt største delen av pandemien, da frukt/grønt vaskes godt før inntak, og i seg selv ikke medfører smittefare.



YTRE MILJØ

Namdal Ressurs AS sin forurensing av miljøet begrenses til vår reisevirksomhet. Vi jobber stadig med alternative reisemåter, kommunikasjon og salg/produksjon av produkter produsert av gjenvunnede materialer.

SAMFUNNSANSVAR

Namdal Ressurs AS jobber etter de åtte grunnleggende ILO-konvensjonene, og bruker egenerklæringskjema som underlag på at vi følger opp våre underleverandører.

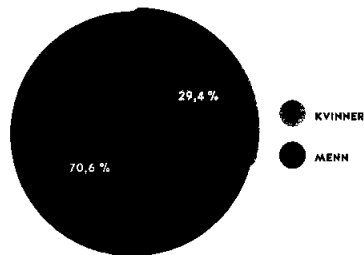
LIKESTILLING OG DISKRIMINERING

VÅRT ARBEID MOT LIKESTILLING OG DISKRIMINERING

Namdal Ressurs AS har som mål å være en arbeidsplass der det råder full likestilling mellom kvinner og menn. Selskapet har i sin policy innarbeidet bestemmelser som tar sikte på at det ikke forekommer forskjellsbehandling grunnet kjønn i saker som for eksempel lønn, avansement og rekruttering. Selskapet har tradisjonelt rekruttert fra miljøer hvor antall kvinner og menn er jevnt representert.

Konsernet arbeider aktivt, målrettet og planmessig for å fremme diskrimineringslovens formål innenfor vår virksomhet. Aktivitetene omfatter blant annet rekruttering, lønns- og arbeidsvilkår, forfremmelse, utviklingsmuligheter og beskyttelse mot trakassering. Selskapet har som mål å være en arbeidsplass hvor det ikke forekommer diskriminering på grunn av nedsatt funksjonsevne. Konsernet arbeider aktivt og målrettet for å utforme og tilrettelegge de fysiske forholdene slik at virksomhetens ulike funksjoner kan benyttes av flest mulig. For arbeidstakere eller arbeidssøkere med nedsatt funksjonsevne foretas det individuell tilrettelegging av arbeidsplass og arbeidsoppgaver.

KJØNNFORDELING PR. 2020



ALDERSFORDELING PR. 2020



ALDERSFORDELING

Likestillingsbegrepet omhandler også blandt annet alder. I Namdal Ressurs har vi en jevn fordeling av alder, noe som vi ser på som en klar en fordel i forhold til både arbeidsmiljø og kunnskap. For oss er det viktig med en inkluderende arbeidsplass, og vi mener at mangfold er med på å styrke bedriften og gjøre oss bedre.

KJØNNFORDELING HOS OSS



Flere undersøkelser viser at det i stor grad er lønnsomt å ha en jevn kjønnsbalanse på arbeidsplassen. Dette påvirker trivsel og finansielle resultat i stor grad. Den ideelle fordelingen viser seg å være en kjønnsfordeling mellom 40 og 60 prosent. Det er viktig å presisere at ulikheten i fordelingen ikke dreier seg om at ett kjønn er bedre enn det andre, men at denne fordelingen viser seg etter undersøkelser å være en suksessfull balanse.

«LIKESTILLING ER MER ENN ET MÅL I SEG SELV, DET ER EN FORUTSETNING FOR Å KUNNE MØTE UTFORDRINGEN MED Å REDUSERE FATTIGDOM, FREMME BÆREKRAFTIG UTVIKLING OG BYGGE GODT STYRESETT.»


- Koff Annan

Bedrifter med god kjønnsbalanse på arbeidsplassen oppnår bedre finansielle resultater, har mer fornøyde ansatte og lojale kunder. Undersøkelser viser også at bruttofortjenesten blir bedre av en god balanse.

Namdal Ressurs har i løpet av de siste 5 år i takt med økt bemanning, økt sin andel kvinner på arbeidsplassen.

Per idag har vi en kjønnsfordeling på 29,4 % kvinnelige ansatte og 70,6 % mannlige ansatte, mot henholdsvis 11,1 % kvinner og 88,8 % menn i starten av 2015.

Dette ser vi på som en positiv utvikling, og ønsker videre å finne kvinnelige representanter også i styret til Namdal Ressurs, som per idag kun består av menn.





RESULTATDISPONERING

Styret foreslår at årets overskudd kr 6.378.532,- disponeres som:


Utbytte: kr. 3.000.000,-


Tilleggsutbytte: kr. 3.000.000,-

Annen egenkapital: kr. 357.802,-

Sum disponert: kr. 6.357.802,-

NAMSOS 09.03.2021
Styret i Namdal Ressurs AS


Arnt S. Rørvik
Styremedlem


Claes Geran Sellæg
Nestleder


Christer Valderhaug
Styreleder


Anders Mjaaland
Styremedlem


Rolf Ovesen
Daglig leder





ÅRSREGNSKAP 2020 NAMDAL RESSURS AS

Årsberetning
Resultatregnskap for morselskap og konsern
Balanse per 31.12. for morselskap og konsern
Kontantstrømoppstilling for morselskap og konsern - den indirekte metoden
Noter til regnskapet for 2020
Uavhengig revisors beretning

Org.nr.: 961 284 252



RESULTATREGNSKAP - MOR/KONSERN

NAMDAL RESSURS AS

2020	Morselskap 2019		Note	Konsern 2020	2019
DRIFTSINTEKTER OG DRIFTSKOSTNADER					
152 137 583	152 281 818	Salgsinntekt	14, 16	174 999 693	158 736 693
2 615 969	0	Annen driftsinntekt	14	2 824 048	0
154 753 552	152 281 818	Sum driftsinntekter		177 823 741	158 736 693
124 873 990	125 191 718	Varekostnad		144 835 335	130 763 044
13 529 357	12 843 862	Lønnskostnad	12, 15	14 870 028	14 177 153
624 753	509 294	Avskrivning av driftsmidler og immaterielle eiendeler 1, 2		634 045	509 294
6 689 917	8 205 184	Annen driftskostnad	2, 15, 16	8 354 257	9 832 499
145 718 017	146 750 058	Sum driftskostnader		168 693 665	155 281 990
9 035 535	5 531 760	Driftsresultat		9 130 076	3 454 703
FINANSINTEKTER OG FINANSKOSTNADER					
82 800	82 800	Inntekt på investering i aksjer	4	82 800	82 800
53 848	42 274	Renteinntekt		53 861	56 338
1 584 859	674 245	Annen finansinntekt	8, 17	1 584 859	674 245
472 436	668 143	Rentekostnad		547 157	708 556
2 134 657	865 649	Annen finanskostnad	8, 17	2 134 657	865 649
-885 586	-734 473	Resultat av finansposter		-960 294	-760 822
8 149 949	4 797 287	Ordinært resultat før skattekostnad		8 169 782	2 693 881
1 792 147	1 048 242	Skattekostnad på ordinært resultat	13	1 786 867	1 045 964
6 357 802	3 749 045	Ordinært resultat		6 382 915	1 647 917
6 357 802	3 749 045	Årsresultat		6 382 915	1 647 917
0	0	Minoritetens andel		4 383	-209 305
6 357 802	3 749 045	Majoritetens andel		6 378 532	1 857 222
OVERFØRINGER					
3 000 000	2 000 000	Avsatt til utbytte	10	3 000 000	2 000 000
3 000 000	1 000 000	Tilleggsutbytte	10	3 000 000	1 000 000
357 802	749 045	Avsatt til annen egenkapital	10	378 532	-1 142 778
6 357 802	3 749 045	Sum disponert		6 378 532	1 857 222





BALANSE - MOR/KONSERN					
NAMDAL RESSURS AS					
2020	Morselskap 2019		Note	Konsern 2020	2019
EIENDELER					
ANLEGGSMIDLER					
IMMATERIELLE EIENDELER					
744 312	39 190	Forskning og utvikling	1	744 312	39 190
0	0	Utsatt skattefordel	13	11 874	6 594
744 312	39 190	Sum immaterielle eiendeler		756 186	45 784
VARIGE DRIFTSMIDLER					
301 865	367 765	Maskiner og anlegg	2, 6	393 190	367 765
2 968 495	3 329 841	Driftsløsøre, inventar o.a. utstyr	2, 6	2 988 388	3 329 841
3 270 360	3 697 606	Sum varige driftsmidler		3 381 578	3 697 606
FINANSIELLE ANLEGGSMIDLER					
3 045 648	482 171	Investeringer i datterselskap	3	0	0
208 250	208 250	Investeringer i aksjer og andeler	4	208 250	208 250
3 253 898	690 421	Sum finansielle anleggsmidler		208 250	208 250
7 268 570	4 427 217	Sum anleggsmidler		4 346 014	3 951 640
OMLØPSMIDLER					
13 527 948	18 108 942	Lager av varer og annen beholdning	5, 6	15 905 308	20 177 583
FORDRINGER					
25 535 206	24 546 260	Kundefordringer	6, 7	31 361 404	27 007 795
1 093 905	1 701 655	Andre kortsiktige fordringer		1 189 485	1 479 505
50 000	0	Konsernfordringer	7	0	0
26 679 111	26 247 915	Sum fordringer		32 550 889	28 487 300
1 722 036	4 661 622	Bankinnskudd, kontanter o.l.	9	1 737 871	4 736 680
41 929 095	49 018 479	Sum omløpsmidler		50 194 068	53 401 563
49 197 665	53 445 696	Sum eiendeler		54 540 082	57 353 203







BALANSE - MOR/KONSERN

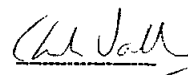
NAMDAL RESSURS AS

2020	Morselskap 2019		Note	Konsern 2020	2019
EGENKAPITAL OG GJELD					
INNSKUTT EGENKAPITAL					
3 933 000	3 933 000	Aksjekapital	10, 11	3 933 000	3 933 000
1 335 529	1 335 529	Overkurs	10	1 335 529	1 335 529
219 577	219 577	Annen innskutt egenkapital	10	219 577	219 577
5 488 106	5 488 106	Sum innskutt egenkapital		5 488 106	5 488 106
OPPTJENT EGENKAPITAL					
6 134 913	5 777 111	Annen egenkapital	10	3 892 533	3 557 099
6 134 913	5 777 111	Sum opptjent egenkapital		3 892 534	3 557 099
0	0	Minoritetsinteresse		82 819	70 896
11 623 019	11 265 217	Sum egenkapital		9 463 459	9 116 101
GJELD					
AVSETNING FOR FORPLIKTELSE					
206 983	194 246	Utsatt skatt	13	206 983	194 246
206 983	194 246	Sum avsetning for forpliktelser		206 983	194 246
ANNEN LANGSIKTIG GJELD					
1 462 500	1 912 500	Gjeld til kredittinstitusjoner	6	1 462 500	1 912 500
1 462 500	1 912 500	Sum annen langsiktig gjeld		1 462 500	1 912 500
KORTSIKTIG GJELD					
10 428 930	17 279 468	Gjeld til kredittinstitusjoner	6, 9	12 227 589	20 995 594
7 530 071	8 609 900	Leverandørgjeld		11 340 617	10 139 364
1 779 410	985 202	Betalbar skatt	13	1 779 410	985 202
6 582 594	6 362 428	Skyldig offentlige avgifter	9	6 583 241	6 356 949
3 000 000	2 000 000	Utbytte		3 000 000	2 000 000
6 584 158	4 836 735	Annen kortsiktig gjeld		8 476 283	5 653 247
35 905 163	40 073 733	Sum kortsiktig gjeld		43 407 140	46 130 356
37 574 646	42 180 479	Sum gjeld		45 076 623	48 237 102
49 197 665	53 445 696	Sum egenkapital og gjeld		54 540 082	57 353 203


NAMSOS 09.03.2021
Styret i Namdal Ressurs AS


Arnt S. Rørvik
Styremedlem


Claes Gøran Sellæg
Nestleder


Christer Valderhaug
Styreleder


Anders Mjaaland
Styremedlem


Rolf Ovesen
Daglig leder





Namdal Ressurs AS

KONTANTSTRØMOPPSTILLING - DEN INDIREKTE MODELL

Morselskap			Konsern	
2020	2019		2020	2019
		Kontantstrømmer fra operasjonelle aktiviteter		
8 149 949	4 797 287	Resultat før skattekostnad	8 169 782	0
-985 202	-1 311 444	Periodens betalte skatt	-985 202	0
624 753	509 294	Avskrivninger	634 045	0
4 580 994	-3 171 478	Endring i varelager	4 272 275	0
-988 946	-2 413 006	Endring i kundefordringer	-4 353 609	0
-1 079 829	-1 134 721	Endring i leverandørgjeld	1 201 253	0
0	0	Effekt av valutakursendringer	-35 555	0
2 575 340	1 957 582	Endring i andre tidsavgrensingsposter	3 339 348	0
12 877 059	-766 486	Netto kontantstrøm fra operasjonelle aktiviteter	12 242 337	0
		Kontantstrømmer fra investeringsaktiviteter		
-193 208	-531 230	Utbetalinger ved kjøp av varige driftsmidler	-313 719	0
-709 422	0	Utbetalinger ved kjøp av immaterielle eiendeler	-709 422	0
-50 000	0	Utbetaling på lånefordring konsern	0	0
-2 563 477	-288 210	Utbetalinger ved kjøp av aksjer og andeler i andre foretak	0	0
-3 516 107	-819 440	Netto kontantstrøm fra investeringsaktiviteter	-1 023 141	0
		Kontantstrømmer fra finansieringsaktiviteter		
-450 000	-304 010	Utbetalinger ved nedbetaling av langsiktig gjeld	-450 000	0
-6 850 538	9 342 444	Netto endring i kasskreditt	-8 768 005	0
-5 000 000	-4 000 000	Utbetalinger av utbytte	-5 000 000	0
-12 300 538	5 038 434	Netto kontantstrøm fra finansieringsaktiviteter	-14 218 005	0
-2 939 586	3 452 508	Netto endring i kontanter og kontantekvivalenter	-2 998 809	0
4 661 622	1 209 114	Beholdning av kontanter og kontantekvivalenter ved periodens begynnelse	4 736 680	0
1 722 036	4 661 622	Beholdning av kontanter og kontantekvivalenter ved periodens slutt	1 737 871	0

Det er ikke utarbeidet sammenligningstall for konsernet iht. forskrift til regnskapsloven §1-6-3



namdalressurs
AS

Verftsgata 12, 7800 NAMSOS | Avd. Oslo, Sandstuveien 60A, 1184 Oslo
Tlf. +47 742 81 765 | firmapost@namdalressurs.no | www.namdalressurs.no



NOTER TIL REGNSKAPET 2020

REGNSKAPSPRINSIPPER

Årsregnskapet er satt opp i samsvar med regnskapsloven og god regnskapskikk.

BRUK AV ESTIMATER

Utarbeidelse av regnskaper i samsvar med regnskapsloven krever bruk av estimater. Videre krever anvendelse av selskapets regnskapsprinsipper at ledelsen må utøve skjønn. Områder som i stor grad inneholder slike skjønnsmessige vurderinger, høy grad av kompleksitet, eller områder hvor forutsetninger og estimater er vesentlige for årsregnskapet, er beskrevet i notene.

AKSJER I DATTERSELSKAP OG TILKNYTTET SELSKAP

Datterselskaper er selskaper der morselskapet har kontroll, og dermed bestemmende innflytelse på enhetens finansielle og operasjonelle strategi, normalt ved å eie mer enn halvparten av den stemmeberettigede kapitalen. Investeringer med 20-50 % eie av stemmeberettiget kapital og betydelig innflytelse, defineres som tilknyttede selskaper.

Følgende selskaper inngår i konsernet 31.12.:

<i>Mor- og datterselskaper</i>	<i>Eierandel</i>
Namdal Ressurs AS (morselskap)	
Namdal Ressurs Utleie AS	100 %
Namdal AB Sverige	90 %
Norax Tynset AS	7,97 %

REGNSKAPSPRINSIPPER FOR AKSJER I DATTERSELSKAPER OG TILKNYTTEDE SELSKAPER

Kostmetoden brukes som prinsipp for investeringer i datterselskaper og tilknyttede selskaper i selskapsregnskapet. Kostprisen økes når midler tilføres ved kapitalutvidelse, eller når det gis konsernbidrag til datterselskap. Mottatte utdelinger resultatføres i utgangspunktet som inntekt. Utdelinger som overstiger andel av opptjent egenkapital etter kjøpet føres som reduksjon av anskaffelseskost. Utbytte/konsernbidrag fra datterselskap regnskapsføres det samme året som datterselskapet avsetter beløpet. Utbytte fra andre selskaper regnskapsføres som finansinntekt når utbyttet er vedtatt.

I konsernregnskapet brukes egenkapitalmetoden som prinsipp for investeringer i tilknyttede selskaper. Bruk av metoden fører til at regnskapsført verdi i balansen tilsvarer andelen av egenkapitalen i det tilknyttede selskapet, korrigert for eventuelle gjenværende merverdier fra kjøpet og urealiserte interngevinster. Resultatandelen i resultatregnskapet baseres på andelen av resultatet etter skatt i det tilknyttede selskapet, og korrigeres for eventuelle avskrivninger på merverdier og urealiserte gevinster. I resultatregnskapet vises resultatandelen under finansposter.

KONSOLIDERINGSPRINSIPPER

Datterselskaper blir konsolidert fra det tidspunkt kontrollen er overført til konsernet (oppkjøpstidspunktet). I konsernregnskapet erstattes posten aksjer i datterselskap med datterselskapets eiendeler og gjeld. Konsernregnskapet utarbeides som om konsernet var én økonomisk enhet. Transaksjoner, urealisert fortjeneste og mellomværende mellom selskapene i konsernet elimineres.

Kjøpte datterselskaper regnskapsføres i konsernregnskapet basert på morselskapets anskaffelseskost. Anskaffelseskost tilordnes identifiserbare eiendeler og gjeld i datterselskapet, som oppføres i konsernregnskapet til virkelig verdi på oppkjøpstidspunktet. Eventuell merverdi ut over hva som kan henføres til identifiserbare eiendeler og gjeld, balanseføres som goodwill. Goodwill behandles som en residual og balanseføres med den andelen som er observert i oppkjøpstransaksjonen. Merverdier i konsernregnskapet avskrives over de oppkjøpte eiendelenes forventede levetid.

Omregning av utenlandske datterselskaper skjer ved at balansen omregnes til balansedagens kurs, og at resultatregnskapet omregnes til en gjennomsnittskurs. Eventuelle vesentlige transaksjoner omregnes til transaksjonsdagens kurs. Alle omregningsdifferanser føres direkte mot egenkapitalen.





SALGSINNTEKTER

Inntekter ved salg av varer og tjenester vurderes til virkelig verdi av vederlaget, netto etter fradrag for merverdiavgift, returer, rabatter og andre avslag. Salg av varer resultatføres når en enhet innenfor konsernet har levert sine produkter til kunden og det ikke er uoppfylte forpliktelser som kan påvirke kundens aksept av leveringen. Levering er ikke foretatt før produktene er sendt til avtalt sted og risiko for tap og ukurans er overført til kunden. Erfaringstall brukes som grunnlag for å estimere og regnskapsføre avsetninger for kvantumsrabatter og varereturer på salgstidspunktet. Avsetning til forventede garantiarbeider føres som kostnad og avsetning for forpliktelser.

Tjenester inntektsføres i takt med utførelsen.

KLASSIFISERING AV BALANSEPOSTER

Eiendeler bestemt til varig eie eller bruk klassifiseres som anleggsmidler. Eiendeler som er tilknyttet varekretsløpet klassifiseres som omløpsmidler. Fordringer for øvrig klassifiseres som omløpsmidler hvis de skal tilbakebetales innen ett år. For gjeld legges analoge kriterier til grunn. Første års avdrag på langsiktige fordringer og langsiktig gjeld klassifiseres likevel ikke som omløpsmiddel og kortsiktig gjeld.

ANSKAFFELSESKOST

Anskaffelseskost for eiendeler omfatter kjøpesummen for eiendelen, med fradrag for bonuser, rabatter og lignende, og med tillegg for kjøpsutgifter (frakt, toll, offentlige avgifter som ikke refunderes og eventuelle andre direkte kjøpsutgifter). Ved kjøp i utenlandsk valuta balanseføres eiendelen til kursen på transaksjonstidspunktet, men til terminkursen ved bruk av terminkontrakt.

For varige driftsmidler og immaterielle eiendeler omfatter anskaffelseskost også direkte utgifter for å klargjøre eiendelen for bruk, for eksempel utgifter til testing av eiendelen.

IMMATRIELLE EIENDELER OG GOODWILL

Goodwill har oppstått i forbindelse med kjøp av datterselskap. Goodwill avskrives over forventet levetid.

Utgifter til utvikling balanseføres i den grad det kan identifiseres en fremtidig økonomisk fordel knyttet til utvikling av en identifiserbar immateriell eiendel og utgiftene kan måles pålitelig. I motsatt fall kostnadsføres slike utgifter løpende. Balanseført utvikling avskrives lineært over økonomisk levetid.

VARIGE DRIFTSMIDLER

Tomter avskrives ikke. Andre varige driftsmidler balanseføres og avskrives lineært til restverdi over driftsmidlenes forventede utnyttbare levetid. Ved endring i avskrivningsplan fordeles virkningen over gjenværende avskrivningstid ("knekkpunktmetoden"). Vedlikehold av driftsmidler kostnadsføres løpende under driftskostnader. Påkostninger og forbedringer tillegges driftsmidlets kostpris og avskrives i takt med driftsmidlet. Skillet mellom vedlikehold og påkostning/forbedring regnes i forhold til driftsmidlets stand på anskaffelsestidspunktet.

Leide (leasede) driftsmidler balanseføres som driftsmidler hvis leiekontrakten anses som finansiell.

ANDRE LANGSIKTIGE AKSJEINVESTERINGER

Kostmetoden brukes som prinsipp for investeringer i andre aksjer mv. Utdelinger regnskapsføres i utgangspunktet som finansinntekt, når utdelingen er vedtatt. Hvis utdelingene vesentlig overstiger andel av opptjent egenkapital etter kjøpet, føres det overskytende til reduksjon av kostprisen.



NOTER TIL REGNSKAPET 2020

NEDSKRIVNING AV ANLEGGSMIDLER

Ved indikasjon om at balanseført verdi av et anleggsmiddel er høyere enn virkelig verdi, foretas det test for verdifall. Testen foretas for det laveste nivå av anleggsmidler som har selvstendige kontantstrømmer. Hvis balanseført verdi er høyere enn både salgsverdi og gjenvinnbart beløp (nåverdi ved fortsatt bruk/eie), foretas det nedskrivning til det høyeste av salgsverdi og gjenvinnbart beløp.

Tidligere nedskrivninger, med unntak for nedskrivning av goodwill, reverseres hvis forutsetningene for nedskrivningen ikke lenger er til stede.

VARELAGER

Varer vurderes til det laveste av anskaffelseskost (veid gjennomsnitt) og virkelig verdi. For ferdig tilvirkede varer og varer under tilvirkning består anskaffelseskost av utgifter til produktutforming, materialforbruk, direkte lønn, og andre direkte og indirekte produksjonskostnader (basert på normal kapasitet). Virkelig verdi er estimert salgspris fratrukket nødvendige utgifter til ferdigstillelse og salg. Bare variable utgifter anses nødvendige for å selge ferdige varer, mens også faste tilvirkningskostnader inkluderes som nødvendige for varer som ikke er ferdig tilvirket.

FORDRINGER

Kundefordringer føres opp i balansen etter fradrag for avsetning til forventede tap. Avsetning til tap gjøres på grunnlag av individuell vurdering av fordringene og en tilleggsavsetning som skal dekke øvrige påregnelige tap. Vesentlige økonomiske problemer hos kunden, sannsynligheten for at kunden vil gå konkurs eller gjennomgå økonomisk restrukturering, og utsettelse og mangler ved betalinger anses som indikatorer på at kundefordringer må nedskrives.

Andre fordringer, både omløpsfordringer og anleggsfordringer, føres opp til det laveste av pålydende og virkelig verdi. Virkelig verdi er nåverdien av forventede framtidige innbetalinger. Det foretas likevel ikke neddiskontering når effekten av neddiskontering er uvesentlig for regnskapet. Avsetning til tap vurderes på samme måte som for kundefordringer.

UTENLANDSK VALUTA

Fordringer og gjeld i utenlandsk valuta vurderes etter kursen ved regnskapsårets slutt. Kursgevinster og kurstap knyttet til varesalg og varekjøp i utenlandsk valuta føres som finansinntekt og finanskostnad.

GJELD

Gjeld balanseføres til nominelt gjeldsbeløp.

GARANTIEARBEIDER/REKLAMASJONER

Garantiarbeider/reklamasjoner knyttet til avsluttede salg vurderes til antatt kostnad for slikt arbeid. Estimater beregnes med utgangspunkt i historiske tall for garantiarbeider, men korrigeret for forventet avvik på grunn av for eksempel endring i kvalitetssikringsrutiner og endring i produktspekter. Avsetningen føres opp under "Annen kortsiktig gjeld", og endringen i avsetningen kostnadsføres.





NOTER TIL REGNSKAPET 2020

PENSJONER

Selskapet har innskuddsbasert pensjonsordning. Pensjonsordningen er finansiert gjennom innbetaling til forsikringselskap.

Innskuddsplaner

Ved innskuddsplaner betaler selskapet innskudd til et forsikringselskap. Selskapet har ingen ytterligere betalingsforpliktelse etter at innskuddene er betalt. Innskuddene regnskapsføres som lønnskostnad. Eventuelle forskuddsbetalte innskudd balanseføres som eiendel (pensjonsmidler) i den grad innskuddet kan refunderes eller redusere framtidige innbetalinger.

SKATT

Skattekostnaden i resultatregnskapet omfatter både periodens betalbare skatt og endring i utsatt skatt. Utsatt skatt beregnes på grunnlag av de midlertidige forskjeller som eksisterer mellom regnskapsmessige og skattemessige verdier, samt eventuelt ligningsmessig underskudd til fremføring ved utgangen av regnskapsåret. Skatteøkende og skattereduserende midlertidige forskjeller som reverserer eller kan reversere i samme periode er utlignet. Oppføring av utsatt skattefordel på netto skattereduserende forskjeller som ikke er utlignet og underskudd til fremføring, begrunnes med antatt fremtidig inntjening. Utsatt skatt og skattefordel som kan balanseføres oppføres netto i balansen.

Skattereduksjon ved avgitt konsernbidrag, og skatt på mottatt konsernbidrag som føres som reduksjon av balanseført beløp på investering i datterselskap, føres direkte mot skatt i balansen (mot betalbar skatt hvis konsernbidraget har virkning på betalbar skatt, og mot utsatt skatt hvis konsernbidraget har virkning på utsatt skatt). Utsatt skatt både i selskapsregnskapet og i konsernregnskapet regnskapsføres til nominelt beløp.

KONTANTSTRØMOPPSTILLING

Kontantstrømoppstillingen utarbeides etter den indirekte metoden. Kontanter og kontantekvivalenter omfatter kontanter, bankinnskudd og andre kortsiktige likvide plasseringer, som umiddelbart og med uvesentlig kursrisiko kan konverteres til kjente kontantbeløp og med gjenværende løpetid mindre enn tre måneder fra anskaffelsesdato.





NOTER TIL REGNSKAPET 2020

Note 1 Immaterielle eiendeler og goodwill

Morselskap	FoU	Nettside	ERP-system	Sum
Anskaffelseskost 01.01.	0	39 190	0	39 190
Tilgang	605 754	0	103 668	709 422
Avgang	0	0	0	0
Anskaffelseskost 31.12.	605 754	39 190	103 668	748 612
Akkumulerte avskrivninger 31.12.	0	0	4 300	4 300
Balanseført verdi 31.12.	605 754	39 190	99 368	744 312
Årets avskrivninger	0	0	4 300	4 300
Forventet økonomisk levetid	5 år	år	5 år	
Avskrivningsplan	Lineær	Lineær	Lineær	

Selskapet har i regnskapsåret drevet følgende forsknings- og utviklingsprosjekter:

Totalt er det kostnadsført NOK 605 754 i forskning og utvikling i regnskapsåret. Forventet samlet inntjening fra pågående forskning- og utviklingsprosjekter motsvarer medgåtte samlede utgifter.

Mottatt tilskudd fra Innovasjon Norge på kr 450 000 er ført som reduksjon i anskaffelseskost på FoU.

Konsernet	FoU	Nettside	ERP-system	Sum
Anskaffelseskost 01.01.	0	39 190	0	39 190
Tilgang	605 754	0	103 668	709 422
Avgang	0	0	0	0
Anskaffelseskost 31.12.	605 754	39 190	103 668	748 612
Akkumulerte avskrivninger 31.12.	0	0	4 300	4 300
Balanseført verdi 31.12.	605 754	39 190	99 368	744 312
Årets avskrivninger	0	0	4 300	4 300
Forventet økonomisk levetid	5 år	år	5 år	
Avskrivningsplan	Lineær	Lineær	Lineær	

Note 2 Varige driftsmidler

Morselskapet	Maskiner	Driftsløsøre	Sum
Anskaffelseskost 01.01.	442 300	4 651 060	5 093 360
Tilgang	0	193 208	193 208
Avgang*	0	421 817	421 817
Anskaffelseskost 31.12.	442 300	4 422 451	4 864 751
Akkumulerte avskrivninger 31.12.	140 435	1 453 956	1 594 391
Balanseført verdi 31.12.	301 865	2 968 495	3 270 360
Årets avskrivninger	65 900	554 553	620 453
Forventet økonomisk levetid	5-7 år	3-10 år	
Avskrivningsplan	Lineær	Lineær	

* Avganger gjelder opprydning i anleggsregisteret med fjerning av eldre nedskrevne driftsmidler.





NOTER TIL REGNSKAPET 2020

Årlig leie av ikke balanseførte driftsmidler

Driftsmiddel	Leieperiode	Årlig leie			
Biler	2018-2020 til 2021-2023	477 729			
Bygninger	2017-2020 til 2022	1 462 470			
Konsernet			Maskiner	Driftsløsøre	Sum
Anskaffelseskost 01.01.			442 300	4 651 060	5 093 360
Tilgang			100 125	213 594	313 719
Avgang			0	421 817	421 817
Anskaffelseskost 31.12.			542 425	4 442 837	4 985 262
Akkumulerte avskrivninger 31.12.			149 235	1 454 449	1 603 684
Balanseført verdi 31.12.			393 190	2 988 388	3 381 578
Årets avskrivninger			74 700	555 045	629 745
Forventet økonomisk levetid			5-7 år	3-10 år	
Avskrivningsplan			Lineær	Lineær	

Årlig leie av ikke balanseførte driftsmidler

Driftsmiddel	Leieperiode	Årlig leie
Maskiner	2018-2020 til 2021-2023	477 729
Bygninger	2017-2020 til 2022	1 462 470

Note 3 Datterselskap, tilknyttet selskap og felleskontrollert virksomhet

Morselskapet

Investeringene i datterselskap, tilknyttet selskap og felleskontrollert virksomhet regnskapsføres etter kostmetoden.

Datterselskap	Forretningskontor	Eier-/stemmeandel	Egenkapital siste år (100%)	Resultat siste år (100 %)	Balanseført verdi
Namdal Ressurs Utleie AS	Namsos	100 %	57 901	-18 717	101 591
Namdal AB	Strømsund	90 %	828 187	43 830	2 944 057
Balanseført verdi 31.12.					3 045 648

Note 4 Andre langsiktige aksjer og andeler

Morselskapet	Eierandel	Balanseført verdi
Norax Tynset AS	7,97 %	208 250
Balanseført verdi 31.12.		208 250

Det er inntektsført utbytte fra Norax Tynset AS i 2020 på kr 82 800.

Konsernet	Eierandel	Balanseført verdi
Norax Tynset AS	7,97 %	208 250
Balanseført verdi 31.12.		208 250





NOTER TIL REGNSKAPET 2020

Note 5 Varer

Morselskapet			Konsernet	
2020	2019		2020	2019
13 527 948	18 108 942	Innkjøpte ferdigvarer	15 905 308	20 177 583
13 527 948	18 108 942	Sum	15 905 308	20 177 583
13 527 948	18 108 942	Varebeholdning vurdert til anskaffelseskost	15 905 308	20 177 583
0	0	Varebeholdning vurdert til virkelig verdi	0	0
13 527 948	18 108 942	Sum	15 905 308	20 177 583

Note 6 Fordringer og gjeld

Morselskapet		Kundefordringer	Konsernet	
2020	2019		2020	2019
21 463 583	19 250 183	Kundefordringer til pålydende	27 289 781	21 711 248
4 321 623	5 546 547	Oppjønt, ikke fakturert inntekt	4 321 623	5 546 547
-250 000	-250 000	Avsetning til tap på kundefordringer	-250 000	-250 000
25 535 206	24 546 730	Kundefordringer i balansen	31 361 404	27 007 795

Morselskapet		Fordringer med forfall senere enn ett år	Konsernet	
2020	2019		2020	2019
0	0	Andre langsiktige fordringer (spesifiseres)	0	0
0	0	Sum	0	0

Morselskapet		Langsiktig gjeld med forfall senere enn 5 år	Konsernet	
2020	2019		2020	2019
0	0	Gjeld til kredittinstitusjoner	0	0
0	0	Annen langsiktig gjeld (spesifiseres)	0	0
0	0	Sum	0	0

Morselskapet		Gjeld sikret ved pant	Konsernet	
2020	2019		2020	2019
11 891 430	19 191 968	Gjeld sikret ved pant	13 690 089	22 908 094

Morselskapet		Balansført verdi av pantsatte eiendeler	Konsernet	
2020	2019		2020	2019
3 270 360	3 697 606	Varige driftsmidler	3 270 360	3 697 606
13 527 948	18 108 942	Varer	13 527 948	20 177 583
25 535 206	24 546 260	Kundefordringer	25 527 556	27 007 795
42 333 514	46 352 808	Sum	42 325 864	50 882 984

Morselskapet		Eiendelene er i tillegg stillet som sikkerhet for	Konsernet	
2020	2019		2020	2019
19 571 070	12 711 967	Ubenyttet kassekreditt	22 989 911	13 764 841
1 798 659	1 509 139	Garantier, kausjoner mv.	1 798 659	1 509 139
21 369 729	14 221 106	Sum	24 788 570	15 273 980

Morselskapet Namdal Ressurs AS har stilt kausjon for gjelden til datterselskapet Namdal AB. Bokført gjeld hos Namdal AB per 31.12.20 utgjør kr 1 798 659.

Morselskapet Namdal Ressurs AS har en kredittramme på NOK 30 000 000 per 31.12.20 Datterselskapet Namdal AB har en kredittramme på SEK 5 000 000 per 31.12.20.





NOTER TIL REGNSKAPET 2020

Note 7 Mellomværende med selskap i samme konsern m.v.

Morselskapet

	Kundefordringer		Andre fordringer	
	2020	2019	2020	2019
Foretak i samme konsern m.v.	7 650	0	50 000	0
Sum	7 650	0	50 000	0

	Øvrig langsiktig gjeld		Leverandørgjeld	
	2020	2019	2020	2019
Foretak i samme konsern	0	0	0	0
Sum	0	0	0	0

Note 8 Valutaterminkontrakter

Morselskapet Namdal Ressurs AS bruker valutaterminkontrakter for å dempe risikoen tilknyttet innkjøp i valuta. Selskapet har per 31.12.2020 sikret leverandørutbetalinger i euro for EUR 1 123 840 til til en kurs mellom 10,56 og 11,14 som forfaller i løpet av perioden januar til april 2021. Netto verdi av kontraktene per 31.12.2020 er negativ med 0,33 mill. Beløpet er ikke kostnadsført.

Note 9 Bundne bankinnskudd, trekkrettigheter

Morselskapet			Konsernet		
2020	2019		2020	2019	
514 179	529 658	Bundne bankinnskudd	514 179	529 658	
Trekkrettigheter					
19 571 070	12 711 967	Ubenyttet kassekreditt	22 989 911	13 764 841	

Note 10 Egenkapital

Morselskapet

Årets endring i egenkapital	Aksjekapital	Overkurs	Annen		Sum
			innskutt egenkapital	egenkapital	
Egenkapital 01.01.	3 933 000	1 335 529	219 577	5 777 111	11 265 217
Årets resultat	0	0	0	6 357 802	6 357 802
Avsatt utbytte	0	0	0	-3 000 000	-3 000 000
Tilleggsutbytte	0	0	0	-3 000 000	-3 000 000
Egenkapital 31.12.	3 933 000	1 335 529	219 577	6 134 913	11 623 019

Konsernet

Årets endring i egenkapital	Aksjekapital	Overkurs-fond	Annen		Sum
			innskutt egenkapital	egenkapital	
Egenkapital 01.01.	3 933 000	1 335 529	219 577	3 627 995	9 116 101
Årets resultat	0	0	0	6 382 915	6 382 915
Avsatt utbytte	0	0	0	-3 000 000	-3 000 000
Tilleggsutbytte	0	0	0	-3 000 000	-3 000 000
Valutakursdifferanser SEK	0	0	0	-35 557	-35 557
Egenkapital 31.12.	3 933 000	1 335 529	219 577	3 975 353	9 463 459

Egenkapitalen inkluderer minoritetens andel av Namdal AB





NOTER TIL REGNSKAPET 2020

Note 11 Aksjekapital og aksjonærinformasjon

Morselskapet Tabasco AS har forretningskontor i Ludvig Kristiansen Daas veg 7A, 7804 Namsos, hvor en kan få utlevert konsernregnskap der selskapet inngår.

Aksjekapitalen på kr. 3 933 000 består av 3 933 aksjer à kr. 1 000.

Selskapet har følgende aksjonærer:

	Verv	Antall	Eierandel
Tabasco AS	Kontrolleres av nestleder i styret	1 992	50,6 %
Midvest 1 AS		1 207	30,7 %
Bartlet Holding AS	Kontrolleres av styremedlem	459	11,7 %
ROH Invest AS	Kontrolleres av daglig leder	150	3,8 %
Norax AS		57	1,4 %
Stig Ove Hoff		38	1,0 %
Bernt Even Seierstad		12	0,3 %
Ulf B. Haugum		12	0,3 %
Anne Kjersti T. Nordal		6	0,2 %
Totalt antall aksjer		3 933	100,0 %

Note 12 Pensjoner

Selskapet og konsernet har etablert ordning for offentlig tjenestepensjon som tilfredsstillers lovens krav. Forpliktelsen er ikke balanseført og den årlige pensjonspremien er årets pensjonskostnad.

Note 13 Skatt

Beregning av utsatt skatt/utsatt skattefordel

Morselskapet			Konsernet	
2020	2019		2020	2019
1 170 985	1 132 937	Midlertidige forskjeller	1 186 410	1 132 937
-230 155	-250 000	Driftsmidler inkl. goodwill	-230 155	-250 000
940 830	882 937	Utestående fordringer		
0	0	Netto midlertidige forskjeller	956 255	882 937
940 830	882 937	Underskudd til fremføring	-2 119 071	-2 123 479
		Grunnlag for utsatt skatt	-1 162 816	-1 240 542
206 983	194 246	Utsatt skatt	-255 820	-272 919
0	0	Herav ikke balanseført utsatt skattefordel	450 928	460 571
206 983	194 246	Utsatt skatt i balansen	195 109	187 651

Grunnlag for skattekostnad, endring i utsatt skatt og betalbar skatt

		Grunnlag for betalbar skatt		
8 149 949	4 797 287	Resultat før skattekostnad	8 169 782	2 693 881
-6 315	-32 551	Permanente forskjeller	-6 315	-32 551
8 143 634	4 764 736	Grunnlag for skattekostnad på årets resultat	8 163 467	2 661 330
-57 893	-286 546	Endring i midlertidige forskjeller og underskudd til fremføring	-77 726	1 816 860
8 085 741	4 478 190	Skattepliktig inntekt (grunnlag for betalbar skatt i balansen)	8 085 741	4 478 190





NOTER TIL REGNSKAPET 2020

Morselskapet			Konsernet		
2020	2019		2020	2019	
		Fordeling av skattekostnaden			
1 778 863	985 202	Betalbar skatt	1 778 863	985 202	
0	0	Før mye, før lite avsatt i fjor	0	0	0
1 778 863	985 202	Sum betalbar skatt	1 778 863	985 202	
12 736	63 040	Endring i utsatt skatt/skattefordel med gammel skattesats	7 457	60 762	
0	0	Endring i utsatt skatt/skattefordel som følge av endret skattesats	0	0	0
1 791 599	1 048 242	Skattekostnad	1 786 320	1 045 964	
		Avstemming av årets skattekostnad			
8 149 949	4 797 287	Regnskapsmessig resultat før skattekostnad	8 169 782	2 693 881	
1 792 989	1 055 403	Beregnet skatt	1 797 352	592 654	
1 791 599	1 048 242	Skattekostnad i resultatregnskapet	1 786 320	1 045 964	
-1 389	-7 161	Differanse	-11 032	453 310	
		Differansen består av følgende:			
-1 389	-7 161	Skatt av permanente forskjeller	-1 389	-7 161	
0	0	Endring i ikke bokført utsatt skattefordel	-9 643	460 571	0
0	0	Andre forskjeller	0	0	0
-1 389	-7 161	Sum forklart differanse	-11 032	453 409	
		Betalbar skatt i balansen			
1 778 863	985 202	Betalbar skatt i skattekostnaden	1 778 863	985 202	
0	0	Skattevirkning av konsernbidrag	0	0	0
1 778 863	985 202	Betalbar skatt i balansen	1 778 863	985 202	

Note 14 Driftsinntekter

2020	2019	Geografisk fordeling	2020	2019
52 645 589	38 434 492	Salg i Trøndelag	52 627 036	38 519 872
100 708 473	112 919 966	Salg i øvrige deler av Norge	100 708 473	112 919 966
1 399 490	927 360	Salg i Sverige og annet eksportsalg	24 488 232	7 296 855
154 753 552	152 281 818	Sum	177 823 741	158 736 693

Note 15 Lønnskostnader, antall ansatte, godtgjørelser, lån til ansatte mm.

Morselskapet			Konsernet		
2020	2019	Lønnskostnader	2020	2019	
11 743 877	10 473 277	Lønninger	12 786 522	11 806 568	
876 350	1 001 864	Arbeidsgiveravgift	1 141 588	1 001 864	
836 419	1 222 200	Pensjonskostnader	865 168	1 222 200	
72 711	146 521	Andre utelser	76 750	146 521	
13 529 357	12 843 862	Sum	14 870 028	14 177 153	
15	16	Sysselsatte årsverk i regnskapsåret har vært	16	18	





NOTER TIL REGNSKAPET 2020

Ytelser til ledende personer	Daglig leder	Styret
Lønn	1 014 951	141 372
Pensjonsutgifter	79 164	0
Annen godtgjørelse	176 309	87 720

Daglig leder inngår i bedriftens bonusprogram, på lik linje med alle ansatte. Verken styreleder eller daglig leder har særskilte bonusavtaler, og de har heller ingen avtaler om godtgjørelse ved opphør av arbeidsforholdet/vervet.

Det er ikke gitt lån/sikkerhetsstillelse til daglig leder, styrets leder eller andre nærstående parter.

Kostnadsført godtgjørelse til revisor	Morselskap	Konsern
Lovpålagt revisjon	85 200	100 000
Annen bistand	0	0
Sum	85 200	100 000

Note 16 Transaksjoner med nærstående parter

Ytelser til ledende ansatte er omtalt i note 15, og mellomværende med konsernselskaper er omtalt i note 7.

Morselskapet selger varer til datterselskapene Namdal AB og Namdal Ressurs Utleie AS. Samlet bokført inntekt utgjør i 2020 kr 132 298. Morselskapet/konsernet leier lokaler av Verftsgata 12 AS som er nærstående part. Kostnadsført husleie for 2020 utgjør kr 498 238.

Note 17 Spesifikasjon av finansinntekter og finanskostnader

Morselskapet		Finansinntekter	Konsernet	
2020	2019		2020	2019
1 584 859	674 245	Valutagevinster	1 584 859	674 245
1 584 859	674 245	Sum finansinntekter	1 584 859	674 245

Morselskapet		Finanskostnader	Konsernet	
2020	2019		2020	2019
2 134 657	865 649	Valutatap	2 134 657	865 649
2 134 657	865 649	Sum finanskostnader	2 134 657	865 649





Til generalforsamlingen i Namdal Ressurs AS

Uavhengig revisors beretning

Uttalelse om revisjonen av årsregnskapet

Konklusjon

Vi har revidert Namdal Ressurs AS' årsregnskap som viser et overskudd i selskapsregnskapet på kr 6 357 802 og et overskudd i konsernregnskapet på kr 6 382 915. Årsregnskapet består av:

- selskapsregnskapet, som består av balanse per 31. desember 2020, resultatregnskap og kontantstrømpoppstilling for regnskapsåret avsluttet per denne datoen og noter til årsregnskapet, herunder et sammendrag av viktige regnskapsprinsipper, og
- konsernregnskapet, som består av balanse per 31. desember 2020, resultatregnskap og kontantstrømpoppstilling for regnskapsåret avsluttet per denne datoen og noter til årsregnskapet, herunder et sammendrag av viktige regnskapsprinsipper.

Etter vår mening:

- er årsregnskapet avgitt i samsvar med lov og forskrifter
- gir det medfølgende selskapsregnskapet et rettviseende bilde av den finansielle stillingen til Namdal Ressurs AS per 31. desember 2020 og av selskapets resultater og kontantstrømmer for regnskapsåret som ble avsluttet per denne datoen i samsvar med regnskapslovens regler og god regnskapsskikk i Norge.
- gir det medfølgende konsernregnskapet et rettviseende bilde av den finansielle stillingen til konsernet Namdal Ressurs AS per 31. desember 2020 og av konsernets resultater og kontantstrømmer for regnskapsåret som ble avsluttet per denne datoen i samsvar med regnskapslovens regler og god regnskapsskikk i Norge.

Grunnlag for konklusjonen

Vi har gjennomført revisjonen i samsvar med lov, forskrift og god revisjonsskikk i Norge, herunder de internasjonale revisjonsstandardene International Standards on Auditing (ISA-ene). Våre oppgaver og plikter i henhold til disse standardene er beskrevet i Revisors oppgaver og plikter ved revisjon av årsregnskapet. Vi er uavhengige av selskapet og konsernet slik det kreves i lov og forskrift, og har overholdt våre øvrige etiske forpliktelser i samsvar med disse kravene. Etter vår oppfatning er innhentet revisjonsbevis tilstrekkelig og hensiktsmessig som grunnlag for vår konklusjon.

Øvrig informasjon

Ledelsen er ansvarlig for øvrig informasjon. Øvrig informasjon omfatter informasjon i årsrapporten bortsett fra årsregnskapet og den tilhørende revisjonsberetningen.



UAVHENGIG REVISORS BERETNING

Vår uttalelse om revisjonen av årsregnskapet dekker ikke øvrig informasjon, og vi attesterer ikke den øvrige informasjonen.

I forbindelse med revisjonen av årsregnskapet er det vår oppgave å lese øvrig informasjon med det formål å vurdere hvorvidt det foreligger vesentlig inkonsistens mellom øvrig informasjon og årsregnskapet, kunnskap vi har opparbeidet oss under revisjonen, eller hvorvidt den tilsynelatende inneholder vesentlig feilinformasjon.

Dersom vi konkluderer med at den øvrige informasjonen inneholder vesentlig feilinformasjon er vi pålagt å rapportere det. Vi har ingenting å rapportere i så henseende.

Styrets og daglig leders ansvar for årsregnskapet

Styret og daglig leder (ledelsen) er ansvarlig for å utarbeide årsregnskapet i samsvar med lov og forskrifter, herunder for at det gir et rettviseende bilde i samsvar med regnskapslovens regler og god regnskapskikk i Norge. Ledelsen er også ansvarlig for slik intern kontroll som den finner nødvendig for å kunne utarbeide et årsregnskap som ikke inneholder vesentlig feilinformasjon, verken som følge av misligheter eller utilsiktede feil.

Ved utarbeidelsen av årsregnskapet er ledelsen ansvarlig for å ta standpunkt til selskapets og konsernets evne til fortsatt drift, og på tilbørlig måte å opplyse om forhold av betydning for fortsatt drift. Forutsetningen om fortsatt drift skal legges til grunn for årsregnskapet så lenge det ikke er sannsynlig at virksomheten vil bli avviklet.

Revisors oppgaver og plikter ved revisjonen av årsregnskapet

Vårt mål med revisjonen er å oppnå betryggende sikkerhet for at årsregnskapet som helhet ikke inneholder vesentlig feilinformasjon, verken som følge av misligheter eller utilsiktede feil, og å avgi en revisjonsberetning som inneholder vår konklusjon. Betryggende sikkerhet er en høy grad av sikkerhet, men ingen garanti for at en revisjon utført i samsvar med lov, forskrift og god revisjonsskikk i Norge, herunder ISA-ene, alltid vil avdekke vesentlig feilinformasjon som eksisterer. Feilinformasjon kan oppstå som følge av misligheter eller utilsiktede feil. Feilinformasjon blir vurdert som vesentlig dersom den enkeltvis eller samlet med rimelighet kan forventes å påvirke økonomiske beslutninger som brukerne foretar basert på årsregnskapet.

For videre beskrivelse av revisors oppgaver og plikter vises det til:

<https://revisorforeningen.no/revisjonsberetninger>

Uttalelse om andre lovmessige krav

Konklusjon om årsberetningen

Basert på vår revisjon av årsregnskapet som beskrevet ovenfor, mener vi at opplysningene i årsberetningen om årsregnskapet, forutsetningen om fortsatt drift og forslaget til resultatdisponering er konsistente med årsregnskapet og i samsvar med lov og forskrifter.



UAVHENGIG REVISORS BERETNING

Konklusjon om registrering og dokumentasjon

Basert på vår revisjon av årsregnskapet som beskrevet ovenfor, og kontrollhandlinger vi har funnet nødvendig i henhold til internasjonal standard for attestasjonsoppdrag (ISAE) 3000 «Attestasjonsoppdrag som ikke er revisjon eller forenklet revisorkontroll av historisk finansiell informasjon», mener vi at ledelsen har oppfylt sin plikt til å sørge for ordentlig og oversiktlig registrering og dokumentasjon av selskapets regnskapsopplysninger i samsvar med lov og god bokføringskikk i Norge.

Namsos, 9. mars 2021

E.K. Revisjon AS

Kjell Tore Kirketeig

Statsautorisert revisor

Telefon: +47 95 26 14 18

E-post: kjell.tore@ekrevisjon.no