



ÅRSREGNSKAPET FOR REGNSKAPSÅRET 2021 - GENERELL INFORMASJON

Enheten

Organisasjonsnummer: 916 977 786
Organisasjonsform: Aksjeselskap
Foretaksnavn: HAPPY CHEERBOWS AS
Forretningsadresse: Elgfaret 68
3089 HOLMESTRAND

Regnskapsår

Årsregnskapets periode: 01.01.2021 - 31.12.2021

Konsern

Morselskap i konsern: Nei

Regnskapsregler

Regler for små foretak benyttet: Ja
Benyttet ved utarbeidelsen av årsregnskapet til selskapet: Regnskapslovens alminnelige regler

Årsregnskapet fastsatt av kompetent organ

Bekreftet av representant for selskapet: Martin Kalager
Dato for fastsettelse av årsregnskapet: 28.05.2022

Grunnlag for avgivelse

År 2021: Årsregnskapet er elektronisk innlevert
År 2020: Tall er hentet fra elektronisk innlevert årsregnskap fra 2021

Det er ikke krav til at årsregnskapet m.v. som sendes til Regnskapsregisteret er undertegnet. Kontrollen på at dette er utført ligger hos revisor/enhetens øverste organ. Sikkerheten ivaretas ved at innsender har rolle/rettighet for innsending av årsregnskapet via Altinn, og ved at det bekreftes at årsregnskapet er fastsatt av kompetent organ.

Brønnøysundregistrene, 30.07.2023



Resultatregnskap

Beløp i: NOK	Note	2021	2020
RESULTATREGNSKAP			
Inntekter			
Salgsinntekt		1 124 952	878 612
Sum inntekter		1 124 952	878 612
Kostnader			
Varekostnad		480 467	356 316
Lønnskostnad		256 121	236 539
Avskrivning på varige driftsmidler og immaterielle eiendeler		16 783	13 805
Annen driftskostnad		348 266	292 109
Sum kostnader		1 101 637	898 769
Driftsresultat		23 315	-20 157
Finansinntekter og finanskostnader			
Annen renteinntekt			1 208
Annen finansinntekt		78	18 000
Sum finansinntekter		78	19 208
Annen rentekostnad		473	954
Annen finanskostnad			660
Sum finanskostnader		473	1 614
Netto finans		-395	17 594
Ordinært resultat før skattekostnad		22 920	-2 563
Skattekostnad på ordinært resultat		31 642	
Ordinært resultat etter skattekostnad		-8 722	-2 563
Kommunalt tilskudd Corona		118 645	
Årsresultat		109 923	-2 563
Overføringer og disponeringer			
Udekket tap		109 922	-2 000
Sum overføringer og disponeringer		109 922	-2 000



Balanse

Beløp i: NOK	Note	2021	2020
BALANSE - EIENDELER			
Anleggsmidler			
Immaterielle eiendeler			
Utsatt skattefordel			563
Sum immaterielle eiendeler			563
Varige driftsmidler			
Driftsløsøre, inventar, verktøy, kontormaskiner og lignende		22 853	16 044
Sum varige driftsmidler		22 853	16 044
Finansielle anleggsmidler			
Investeringer i aksjer og andeler		27 686	24 686
Sum finansielle anleggsmidler		27 686	24 686
Sum anleggsmidler		50 539	41 293
Omløpsmidler			
Varer			
Varer		331 154	218 907
Sum varer		331 154	218 907
Fordringer			
Kundefordringer		134 087	-1 485
Andre fordringer			1 491
Sum fordringer		134 087	6
Bankinnskudd, kontanter og lignende			
Bankinnskudd, kontanter og lignende		83 802	30 601
Sum bankinnskudd, kontanter og lignende		83 802	30 601
Sum omløpsmidler		549 043	249 514
SUM EIENDELER		599 582	290 807

BALANSE - EGENKAPITAL OG GJELD



Balanse

Beløp i: NOK	Note	2021	2020
Egenkapital			
Innskutt egenkapital			
Selskapskapital		30 000	30 000
Sum innskutt egenkapital		30 000	30 000
Opptjent egenkapital			
Annen egenkapital		189 750	78 828
Sum opptjent egenkapital		189 750	78 828
Sum egenkapital		219 750	108 828
Gjeld			
Langsiktig gjeld			
Annen langsiktig gjeld			
Ansvarlig lånekapital		66 729	-2 232
Sum annen langsiktig gjeld		66 729	-2 232
Sum langsiktig gjeld		66 729	-2 232
Kortsiktig gjeld			
Leverandørgjeld		51 926	88 908
Betalbar skatt		31 009	-70
Skyldige offentlige avgifter		130 350	33 499
Kortsiktig konserngjeld		41 105	-2 840
Annen kortsiktig gjeld		58 713	63 713
Sum kortsiktig gjeld		313 103	183 210
Sum gjeld		379 832	180 978
SUM EGENKAPITAL OG GJELD		599 582	289 806



Brønnøysundregistrene

ÅRSREGNSKAP FOR REGNSKAPSÅRET 2021 - GENERELL INFORMASJON

Journalnummer: 2022 539256

Enheten

Organisasjonsnummer: 916 977 786
Organisasjonsform: Aksjeselskap
Foretaksnavn: HAPPY CHEERBOWS AS
Forretningsadresse: Elgfaret 68
3089 HOLMESTRAND

Regnskapsår

Årsregnskapets periode: 01.01.2021 - 31.12.2021

Konsern

Morselskap i konsern: Nei

Regnskapsregler

Regler for små foretak benyttet: Ja
Benyttet ved utarbeidelsen av årsregnskapet til selskapet: Regnskapslovens alminnelige regler

Årsregnskapet fastsatt av kompetent organ

Bekreftet av representant for selskapet: Martin Kalager
Dato for fastsettelse av årsregnskapet: 28.05.2022

Revisjon

Selskapet har besluttet at årsregnskapet ikke skal revideres: Ja
Årsregnskapet er utarbeidet av ekstern autorisert regnskapsfører: Ja
Ekstern autorisert regnskapsfører har i løpet av regnskapsåret bistått ved den løpende regnskapsføringen eller utført andre tjenester for selskapet enn å utarbeide årsregnskapet: Ja

Grunnlag for avgivelse

År 2021: Årsregnskap er elektronisk innlevert.
År 2020: Tall er hentet fra elektronisk innlevert årsregnskap fra 2021.

Det er ikke krav til at årsregnskapet m.v. som sendes til Regnskapsregisteret er undertegnet. Kontrollen på at dette er utført ligger hos revisor/enhetens øverste organ. Sikkerheten ivaretas ved at innsender har rolle/rettighet for innsending av årsregnskapet via Altinn, og ved at det bekreftes at årsregnskapet er fastsatt av kompetent organ.

Brønnøysundregistrene, 28.06.2022

Brønnøysundregistrene
Postadresse: Postboks 900, 8910 Brønnøysund
Telefon: 75 00 75 00
E-post: firmapost@brreg.no Internett: www.brreg.no
Organisasjonsnummer: 974 760 673



Organisasjonsnr: 916 977 786
HAPPY CHEERBOWS AS

RESULTATREGNSKAP

Beløp i: NOK	Note	2021	2020
RESULTATREGNSKAP			
Inntekter			
Salgsinntekt		1 124 952	878 612
Sum inntekter		1 124 952	878 612
Kostnader			
Varekostnad		480 467	356 316
Lønnskostnad		256 121	236 539
Avskrivning på varige driftsmidler og immaterielle eiendeler		16 783	13 805
Annen driftskostnad		348 266	292 109
Sum kostnader		1 101 637	898 769
Driftsresultat		23 315	-20 157
Finansinntekter og finanskostnader			
Annen renteinntekt			1 208
Annen finansinntekt		78	18 000
Sum finansinntekter		78	19 208
Annen rentekostnad		473	954
Annen finanskostnad			660
Sum finanskostnader		473	1 614
Netto finans		-395	17 594
Ordinært resultat før skattekostnad		22 920	-2 563
Skattekostnad på ordinært resultat		31 642	
Ordinært resultat etter skattekostnad		-8 722	-2 563
Kommunalt tilskudd Corona		118 645	
Årsresultat		109 923	-2 563
Overføringer og disponeringer			
Udekket tap		109 922	-2 000
Sum overføringer og disponeringer		109 922	-2 000



Organisasjonsnr: 916 977 786
HAPPY CHEERBOWS AS

BALANSE

Beløp i: NOK	Note	2021	2020
--------------	------	------	------

BALANSE - EIENDELER

Anleggsmidler			
Immaterielle eiendeler			
Utsatt skattefordel			563
Sum immaterielle eiendeler			563
Varige driftsmidler			
Driftsløsøre, inventar, verktøy, kontormaskiner og lignende		22 853	16 044
Sum varige driftsmidler		22 853	16 044
Finansielle anleggsmidler			
Investeringer i aksjer og andeler		27 686	24 686
Sum finansielle anleggsmidler		27 686	24 686
Sum anleggsmidler		50 539	41 293
Omløpsmidler			
Varer			
Varer		331 154	218 907
Sum varer		331 154	218 907
Fordringer			
Kundefordringer		134 087	-1 485
Andre fordringer			1 491
Sum fordringer		134 087	6
Bankinnskudd, kontanter og lignende			
Bankinnskudd, kontanter og lignende		83 802	30 601
Sum bankinnskudd, kontanter og lignende		83 802	30 601
Sum omløpsmidler		549 043	249 514
SUM EIENDELER		599 582	290 807

BALANSE - EGENKAPITAL OG GJELD

Egenkapital			
Innskutt egenkapital			
Selskapskapital		30 000	30 000
Sum innskutt egenkapital		30 000	30 000



Opptjent egenkapital		
Annen egenkapital	189 750	78 828
Sum opptjent egenkapital	189 750	78 828
Sum egenkapital	219 750	108 828
Gjeld		
Langsiktig gjeld		
Annen langsiktig gjeld		
Ansvarlig lånekapital	66 729	-2 232
Sum annen langsiktig gjeld	66 729	-2 232
Sum langsiktig gjeld	66 729	-2 232
Kortsiktig gjeld		
Leverandørgjeld	51 926	88 908
Betalbar skatt	31 009	-70
Skyldige offentlige avgifter	130 350	33 499
Kortsiktig konserngjeld	41 105	-2 840
Annen kortsiktig gjeld	58 713	63 713
Sum kortsiktig gjeld	313 103	183 210
Sum gjeld	379 832	180 978
SUM EGENKAPITAL OG GJELD	599 582	289 806



Organisasjonsnr: 916 977 786
HAPPY CHEERBOWS AS

NOTEOPPLYSNINGER - SELSKAP - alle poster oppgitt i hele tall

Note
1

Regnskapsprinsipper

Årsregnskapet er satt opp etter reglene i regnskapsloven av 1998. Det er utarbeidet etter norske regnskapsstandarder og reglene for små foretak.

Note
2

Er det usikkerhet om fortsatt drift?: Nei

Note
3

Antall årsverk i regnskapsåret
2.00

Note
4

Spesifisering av resultatregnskapet

Lønnskostnader

Lønn	Årets	Fjorårets
	222013.00	217475.00
Folketrygdavgift	Årets	Fjorårets
	9808.00	29871.00
Andre ytelser	Årets	Fjorårets
	892.00	875.00
Sum lønnskostnader	Årets	Fjorårets
	232712.00	256120.00

Note
5

Ekstraordinære inntekter og kostnader

Ekstraordinære inntekter	Beløp
--------------------------	-------



Kommunal tilskudd vedr. Corona 118645.00

Sum Beløp
118645.00

Sum Beløp

Note

6

Varige driftsmidler og immaterielle eiendeler

Anskaffelseskost 01.01. Varige driftsmidler Immaterielle eiend.
44488.00

Tilgang i året Varige driftsmidler Immaterielle eiend.
23592.00

Avgang i året Varige driftsmidler Immaterielle eiend.
0.00

Anskaffelseskost 31.12. Varige driftsmidler Immaterielle eiend.
68080.00

Samlede av-/nedskrivn. Varige driftsmidler Immaterielle eiend.
45227.00

Balanseført verdi 31.12. Varige driftsmidler Immaterielle eiend.
22853.00

Årets av-/nedskrivn. Varige driftsmidler Immaterielle eiend.
16783.00

Anskaffelseskost - balanseførte lånekostnader, egentilvirkede anleggsmidler

Goodwill spesifisert for hvert enkelt virksomhetskjøp

Avskrivningsplan for goodwill som er lenger enn fem år - begrunnelse

Mer om varige driftsmidler/immaterielle eiendeler

Konsernregnskap

Morselskapet sitt navn

Forretningskontor for morselskapet

Begrunnelse for at datterselskap er utelatt fra konsolideringen

Samlet beløp - tilknyttet selskap Årets Fjorårets



Årsregnskap

2021

Happy Cheerbows AS

Org. nr. no 916 977 786 mva.



Årsberetning 2021

for

Happy Cheerbows AS.

Virksomhetens art.

Happy Cheerbows AS er et selskap som driver med design og produksjon av sportstøy. Selskapet ble stiftet 2. mars 2016, men driften kom i gang i juni 2016. Det er en fortsettelse av et personlig drevet firma.

Rettvisende oversikt over utvikling og resultat.

Selskapet har i 2021 hatt en oppgang i salget fra kr. 878.612 til kr. 1.124.952. Driften var nedstengt i flere måneder i begynnelsen av året. Men da landet åpnet opp etter corona-pandemien var etterspørselen stor. Selskapet fikk også et kommunalt tilskudd på kr. 118.645,- som hjelp til å komme i gang igjen etter nedstengningen. Resultatet av driften ble et overskudd før skatt på kr. 141.564. Selskapet har da en positiv egenkapital med kr. 219.750,-. Styret mener at årsregnskapet sammen med notene og styrets årsberetning gir et rettvisende bilde av årets resultat og selskapets stilling.


Fortsatt drift.


Selskapet har opparbeidet en bra kundeportefølje. Etter corona-nedstengningen har driften tatt seg godt opp og etterspørselen har holdt seg utover i 2022. Styret mener at markedet for spesial-designet sportstøy er så stort og stabilt at vi kommer til å fortsette i dette markedet. Årsregnskapet er satt opp under denne forutsetning.

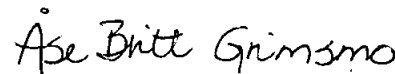
Arbeidsmiljø, likestilling og ytre miljø.

Det er for tiden 1 ansatt i virksomheten. Det er lagt opp til at det skal være et godt arbeidsmiljø, og det praktiseres full likestilling mellom kjønnene. Virksomheten forurenser ikke det ytre miljø.

Holmestrand, 15. april, 2022


Silje Maria Kalager
styreleder


Kai Thorkildsen
styremedlem


Åse Britt Grimsmo
styremedlem



Balanse

Happy Cheerbows AS

	Note	2021	2020
Eiendeler			
Anleggsmidler			
Utsatt skattefordel	7	0	563
Sum immaterielle eiendeler		0	563
Varige driftsmidler			
Driftsløsøre, inventar, verktøy o.l.	1,6	22 853	16 044
Sum varige driftsmidler		22 853	16 044
Finansielle anleggsmidler			
Investeringer i aksjer og andeler		27 686	24 686
Sum finansielle anleggsmidler		27 686	24 686
Sum anleggsmidler		50 539	41 293
Omløpsmidler			
Varer		331 154	218 907
Fordringer			
Kundefordringer		134 087	-1 485
Andre fordringer	3,5	0	1 491
Sum fordringer		134 087	6
Investeringer			
Bankinnskudd, kontanter o.l.		83 802	30 601
Sum omløpsmidler		549 043	249 514
Sum eiendeler		599 582	290 807



Balanse

Happy Cheerbows AS

	Note	2021	2020
Egenkapital og gjeld			
Egenkapital			
Innskutt egenkapital			
Selskapskapital	4	30 000	30 000
Sum innskutt egenkapital		30 000	30 000
Opptjent egenkapital			
Annen egenkapital	8	189 750	79 828
Sum opptjent egenkapital		189 750	79 828
Sum egenkapital		219 750	109 828
Langsiktig gjeld			
Avsetning for forpliktelser			
Kortsiktig gjeld			
Leverandørgjeld		51 926	88 908
Betalbar skatt	7	31 009	-70
Skyldige offentlige avgifter		130 350	33 499
Kortsiktig konserngjeld		41 105	-2 840
Gjeld til aksjonær og nærstående	5	66 729	-2 232
Annen kortsiktig gjeld		58 713	63 713
Sum egenkapital og gjeld		599 582	290 807

Holmestrand, 15.04.2022
Happy Cheerbows AS

Kari Thordal

Silje M Kalager

Silje Maria Kalager
Styreleder

Ase Britt Grimsmo



Noter til årsregnskapet

Note 1

Regnskapsprinsipper

Årsregnskapet er satt opp i samsvar med regnskapsloven 1998. Det er utarbeidet etter norske regnskapsstandarder. I utgangspunktet er det reglene for regnskapsoppstilling for små foretak som er benyttet.

Hovedregel for vurdering og klassifisering av eiendeler og gjeld.

Eiendeler bestemt til varig eie eller bruk er klassifisert som anleggsmidler. Andre eiendeler er klassifisert som omløpsmidler. Fordringer som skal tilbakebetales innen et år er uansett klassifisert som omløpsmidler. Ved klassifiseringen av kortsiktig og langsiktig gjeld er analoge kriterier lagt til grunn.

Anleggsmidler vurderes til anskaffelseskost, men nedskrives til virkelig verdi når verdifallet forventes ikke å være forbigående. Anleggsmidler med begrenset økonomisk levetid avskrives planmessig. Langsiktig gjeld balanseføres til nominelt mottatt beløp på etableringstidspunktet. Langsiktig gjeld oppskrives ikke til virkelig verdi som følge av renteendring.

Omløpsmidler vurderes til laveste av anskaffelseskost og virkelig verdi. Kortsiktig gjeld balanseføres til nominelt mottatt beløp på etableringstidspunktet. Kortsiktig gjeld oppskrives ikke til virkelig verdi som følge av renteendring. Enkelte poster er vurdert etter andre regler, og redegjøres for nedenfor.

Varige driftsmidler

Varige driftsmidler avskrives over forventet økonomisk levetid. Avskrivningene er som hovedregel fordelt lineært over antatt økonomisk levetid.

Fordringer

Kundefordringer og andre fordringer oppføres til pålydende etter fradrag for avsetning til forventet tap. Avsetning til tap gjøres på grunnlag av en individuell vurdering av de enkelte fordringene. I tillegg gjøres det for øvrige kundefordringer en uspesifisert avsetning for å dekke antatt tap.

Skatter

Skatter kostnadsføres når de påløper, det vil si at skattekostnaden er knyttet til det regnskapsmessige resultat før skatt.

Skattekostnaden består av betalbar skatt (skatt på årets skattepliktige inntekt) og endring i netto utsatt skatt. Skattekostnaden fordeles på ordinært resultat og resultat av ekstraordinære poster i henhold til skattegrunnlaget. Utsatt skatt og utsatt skattefordel er presentert netto i balansen.



Note 2.

Lønnskostnader, antall ansatte, godtgjørelser, lån til ansatte m.m.

Lønnskostnader mv.

	2021	2020
Lønn	217.475	205.549
Arbeidsgiveravgift	29.871	28.978
Annen personalkostnad	8.775	2.012
	256.121	236.539

Gjennomsnittlig antall ansatte i 2021 har vært 1. Den ansatte har vært permittert store deler av året.

Ytelser til ledende personer	Daglig leder	Styret
Lønn mv.	242.106	0
Honorar		0

Revisor

Kostnadsført revisjonshonorar for 2021 utgjør kr 0,- . Selskapet har for tiden ikke valgt revisor.

OTP-pensjon

Selskapet har ikke plikt til å etablere OTP-pensjon og har heller ikke etablert slik pensjon.

Note 3.

Forfall på fordringer og gjeld.

Av selskapets fordringer forfaller kr. 0- senere enn ett år etter regnskapsårets avslutning.

Av selskapets gjeld forfaller alt før fem år er gått. Intet av gjelden er sikret ved pant.

Note 4.

Antall aksjer, aksjeeiere m.v.

Aksjekapitalen består av 30 stk. aksjer hver pålydende kr. 1000,-, til sammen kr. 30.000,-, full innbetalt. Aksjekapitalen består av bare en aksjeklasse.

Martin Kalager Drift AS eier alle aksjene.



Note 5.

Lån til ledende personer.

Aksjonærlån er ikke gitt.

Note 6.

Faste aktiva.

	Kostpris	Tilgang	Avgang	Akk.av/ned	Regnskap m. verdi	Årets.ord. avskr.
Datautstyr	28.000	0	0	28.000	0	6.990
Teknisk utstyr	16.488	23.592	0	17.227	22.853	9.793
Sum					22.853	16.783

Note 7.

Skatter.

	2021	2020
Fremførbart underskudd 1/1	-5.696	-5.377
Årets overskudd	141.564	- 319
Skattbart overskudd 31/12	<u>135.868</u>	<u>-5.696</u>

22% skatt av årets overskudd 31.078 -563



Note 8.
Bevegelse i egenkapital.

	2021	2020
Egenkapital 1/1	109.828	111.827
-Utbytte	0	0
Årets oversk. før	109.922	109.922
+Mottatt konsernbidrag	0	-18.000
Egenkapital 31/12	219.750	109.828

Note 9.
Konsernbidrag.

Selskapet har i 2021 ikke mottatt eller avgitt konsernbidrag.

Note 10.
Andre transaksjoner med nærstående.
Selskapet har i 2021 ikke hatt andre transaksjoner med nærstående

**Resultatregnskap****Happy Cheerbows AS**

	Note	2021	2020
Salgsinntekter		1 124 952	878 612
Sum driftsinntekter		1 124 952	878 612
Varekostnad		480 467	356 316
Lønnskostnad	2	256 121	236 539
Avskrivning varige driftsmidler	6	16 783	13 805
Annen driftskostnad	10	348 266	292 109
Sum driftskostnad		1 101 637	898 769
Driftsresultat		23 315	-20 157
Annen renteinntekt		0	1 208
Annen finansinntekt	9	78	18 000
Tilskudd Corona		118 645	0
Sum finansinntekter		118 723	19 208
Annen rentekostnad		473	954
Annen finanskostnad		0	660
Sum finanskostnader		473	1 614
Sum netto finansposter		118 250	17 594
Ordinært resultat før skattekostnad		141 564	-2 563
Skattekostnad på ordinært resultat	7	31 079	0
Endring i utsatt skatt/skattefordel	7	563	-563
Ordinært resultat		109 922	-2 000
Årsresultat		109 922	-2 000
Overført annen egenkapital		109 922	0
Overført til udekket tap		0	-2 000
Sum disponert		109 922	-2 000