



ÅRSREGNSKAPET FOR REGNSKAPSÅRET 2018 - GENERELL INFORMASJON

Enheten

Organisasjonsnummer: 914 340 624
Organisasjonsform: Aksjeselskap
Foretaksnavn: DIN GÅRDSPLASS DRIFT AS
Forretningsadresse: Amundsdalvegen 792
7036 TRONDHEIM

Regnskapsår

Årsregnskapets periode: 01.01.2018 - 31.12.2018

Konsern

Morselskap i konsern: Nei

Regnskapsregler

Regler for små foretak benyttet: Ja
Benyttet ved utarbeidelsen av årsregnskapet til selskapet: Regnskapslovens alminnelige regler

Årsregnskapet fastsatt av kompetent organ

Bekreftet av representant for selskapet: Arnt Ofstad
Dato for fastsettelse av årsregnskapet: 02.04.2019

Grunnlag for avgivelse

År 2018: Årsregnskapet er elektronisk innlevert
År 2017: Tall er hentet fra elektronisk innlevert årsregnskap fra 2018

Det er ikke krav til at årsregnskapet m.v. som sendes til Regnskapsregisteret er undertegnet. Kontrollen på at dette er utført ligger hos revisor/enhetens øverste organ. Sikkerheten ivaretas ved at innsender har rolle/rettighet for innsending av årsregnskapet via Altinn, og ved at det bekreftes at årsregnskapet er fastsatt av kompetent organ.

Brønnøysundregistrene, 18.08.2020



Resultatregnskap

Beløp i: NOK	Note	2018	2017
RESULTATREGNSKAP			
Inntekter			
Salgsinntekt		87 148 284	81 733 081
Annen driftsinntekt			550 502
Sum inntekter		87 148 284	82 283 583
Kostnader			
Varekostnad		63 865 418	47 655 118
Lønnskostnad	1	20 395 765	19 762 782
Avskrivning på varige driftsmidler	2	355 858	274 313
Annen driftskostnad	1	9 201 952	12 773 948
Sum kostnader		93 818 993	80 466 161
Driftsresultat		-6 670 709	1 817 422
Finansinntekter og finanskostnader			
Annen renteinntekt		10 071	13 970
Annen finansinntekt		2 854	1 945
Sum finansinntekter		12 925	15 916
Annen rentekostnad		17 516	142 537
Annen finanskostnad		315 452	222 602
Sum finanskostnader		332 968	365 139
Netto finans		-320 043	-349 223
Ordinært resultat før skattekostnad		-6 990 752	1 468 199
Skattekostnad på ordinært resultat	3	-1 533 520	367 250
Ordinært resultat etter skattekostnad		-5 457 232	1 100 949
Årsresultat		-5 457 232	1 100 949
Årsresultat etter minoritetsinteresser		-5 457 232	1 100 949
Overføringer og disponeringer			
Udekket tap	9	-1 325 777	497 775



Resultatregnskap

Beløp i: NOK	Note	2018	2017
Overføringer fra overkurs	9	-3 529 071	
Overføringer annen egenkapital	9	-602 384	603 174
Sum overføringer og disponeringer		-5 457 232	1 100 949



Balanse

Beløp i: NOK	Note	2018	2017
BALANSE - EIENDELER			
Anleggsmidler			
Immaterielle eiendeler			
Utsatt skattefordel	3	1 519 198	
Sum immaterielle eiendeler		1 519 198	
Varige driftsmidler			
Tomter, bygninger og annen fast eiendom	2	37 394	43 626
Maskiner og anlegg	2,5	1 057 220	175 445
Driftsløsøre, inventar, verktøy, kontorm.	2,5	575 943	424 007
Sum varige driftsmidler		1 670 556	643 079
Finansielle anleggsmidler			
Andre langsiktige fordringer	4	40 006	191 800
Sum finansielle anleggsmidler		40 006	191 800
Sum anleggsmidler		3 229 760	834 879
Omløpsmidler			
Varer			
Varer		829 459	801 559
Sum varer		829 459	801 559
Fordringer			
Kundefordringer	5,6	15 117 175	18 893 822
Andre kortsiktige fordringer		805 031	468 027
Konsernfordringer	10	1 556 774	1 841 696
Sum fordringer		17 478 980	21 203 545
Bankinnskudd, kontanter og lignende			
Bankinnskudd, kontanter o.l.	7	805 770	349 431
Sum bankinnskudd, kontanter og lignende		805 770	349 431
Sum omløpsmidler		19 114 209	22 354 535
SUM EIENDELER		22 343 969	23 189 414



Balanse

Beløp i: NOK	Note	2018	2017
BALANSE - EGENKAPITAL OG GJELD			
Egenkapital			
Innskutt egenkapital			
Selskapskapital	8,9	940 800	940 800
Overkurs	9		3 529 071
Annen innskutt egenkapital	9	-10 000	-10 000
Sum innskutt egenkapital		930 800	4 459 871
Opptjent egenkapital			
Annen egenkapital	9		603 174
Udekket tap	9	1 325 777	
Sum opptjent egenkapital		-1 325 777	603 174
Sum egenkapital		-394 977	5 063 045
Gjeld			
Langsiktig gjeld			
Utsatt skatt	3		14 322
Sum avsetninger for forpliktelser			14 322
Annen langsiktig gjeld			
Øvrig langsiktig gjeld	5	978 061	
Sum annen langsiktig gjeld		978 061	
Sum langsiktig gjeld		978 061	14 322
Kortsiktig gjeld			
Gjeld til kredittinstitusjoner	5	1 304 196	4 516 485
Leverandørgjeld		11 781 822	9 000 139
Skyldig offentlige avgifter		2 383 482	1 800 126
Kortsiktig konserngjeld	10	60 000	
Annen kortsiktig gjeld	6	6 231 384	2 795 296
Sum kortsiktig gjeld		21 760 885	18 112 046
Sum gjeld		22 738 946	18 126 368



Balanse

Beløp i: NOK	Note	2018	2017
SUM EGENKAPITAL OG GJELD		22 343 969	23 189 414



**Årsregnskap 2018
for
Din Gårdsplass Drift AS**

Organisasjonsnr. 914340624



Din Gårdsplass Drift AS

Årsberetning 2018

Virksomhetens art

Selskapet driver anleggsgartnervirksomhet. Selskapets administrasjon er lokalisert i leide lokaler på Bjørkmyr i Trondheim. Selskapet ble stiftet i 2014.

Utvikling i resultat og stilling

	2018	2017	2016
Driftsinntekter	87 148 284	82 283 583	59 676 729
Driftsresultat	-6 670 709	1 817 422	-4 450 640
Årsresultat	-5 457 232	1 100 949	-3 609 776
	31.12.2018	31.12.2017	31.12.2016
Balansesum	22 343 969	23 189 414	23 623 867
Egenkapital	-394 977	5 063 045	8 161 296
Egenkapitalprosent	-1,8%	21,8%	34,5%

Årsregnskapet gir en rettvise oversikt over utviklingen i foretaket, for resultatet i regnskapsåret og stillingen ved regnskapsårets slutt.

Selskapet har gjennomført noen større prosjekter hvor inntjeningen var lav, tildels negativ. Noen av årsakene var mer innleie av mannskap enn forutsatt, tildels også større kostnader enn kalkulert. Selskapet måtte også tapsføre deler av ett av sine engasjementer på grunn av konkurs.

Selskapet er i gang med implementering av nye systemer og rutiner for å forbedre prosjektkalkyler og prosjektgjennomføring. Dette sammen med kompetanseheving av medarbeiderne vil gi en kvalitetsøkning i kontrollen av prosjektene.

Ordrereserven er på dette tidspunktet på ca. 68% av årsbudsjettet. Selskapet har inngått en rammeavtale med Trondheim Kommune for inneværende og neste år, med opsjon om forlengelse på inntil to år.

Fortsatt drift

Årsoppgjøret er avlagt under forutsetning om fortsatt drift. Egenkapitalen er tapt, og styret henstiller til generalforsamlingen at tilstrekkelig egenkapital stilles til rådighet. Styret har også tillit til at de vedtatte budsjettmål for 2019 nås, og derigjennom bidrar til å styrke egenkapitalen utover året.

Forsknings- og utviklingsaktiviteter

Selskapet driver ikke med FoU-aktiviteter, og har ikke hatt slike aktiviteter i regnskapsåret.

Arbeidsmiljø og personale

Arbeidsmiljøet betraktes som godt, og det iverksettes løpende tiltak for forbedringer. Sykefraværet i selskapet var på 9,4 % i 2018.

Likestilling mellom kjønnene

Av totalt antall ansatte, er 6 kvinner og 42 menn. Styret består av 1 kvinne og 3 menn.

Miljørapport

Det er ingen forhold ved selskapets virksomhet som har påvirkning på det ytre miljø.



Din Gårdsplass Drift AS


Årsberetning 2018

Årsresultat og dekning av årsunderskudd

Styret foreslår følgende dekning av årsunderskuddet, som er på kr -5 457 232:

Overført fra overkurs	-3 529 071
Overføring annen egenkapital	-602 384
Fremsført udekket tap	-1 325 777
Totalt	-5 457 232


TRONDHEIM den 02.04.2019


Atle Silfvenius
Styreleder


Arnt Ofstad
Styremedlem


Wenche Johansen
Styremedlem


Odd G. Sund
Styremedlem


Stein Storsve
Daglig leder



Din Gårdsplass Drift AS

Resultatregnskap

	Note	2018	2017
DRIFTSINNEKTER OG DRIFTSKOSTNADER			
Driftsinntekter			
Salgsinntekt		87 148 284	81 733 081
Annen driftsinntekt		0	550 502
Sum driftsinntekter		87 148 284	82 283 583
Driftskostnader			
Varekostnad		63 865 418	47 655 118
Lønnskostnad	1	20 395 765	19 762 782
Avskrivning på varige driftsmidler	2	355 858	274 313
Annen driftskostnad	1	9 201 952	12 773 948
Sum driftskostnader		93 818 993	80 466 161
DRIFTSRESULTAT		(6 670 709)	1 817 422
FINANSINNEKTER OG FINANSKOSTNADER			
Finansinntekter			
Annen renteinntekt		10 071	13 970
Annen finansinntekt		2 854	1 945
Sum finansinntekter		12 925	15 916
Finanskostnader			
Annen rentekostnad		17 516	142 537
Annen finanskostnad		315 452	222 602
Sum finanskostnader		332 968	365 139
NETTO FINANSPOSTER		(320 043)	(349 223)
ORDINÆRT RES. FØR SKATTEKOSTNAD		(6 990 752)	1 468 199
Skattekostnad på ordinært resultat	3	(1 533 520)	367 250
ORDINÆRT RESULTAT		(5 457 232)	1 100 949
ÅRSRESULTAT		(5 457 232)	1 100 949
OVERF. OG DISPONERINGER			
Overføringer fra overkurs	9	(3 529 071)	0
Overføringer annen egenkapital	9	(602 384)	603 174
Fremføring av udekket tap	9	(1 325 777)	497 775
SUM OVERF. OG DISP.		(5 457 232)	1 100 949



Din Gårdsplass Drift AS

Balanse pr. 31.12.2018

	Note	31.12.2018	31.12.2017
EIENDELER			
ANLEGGSMIDLER			
Immaterielle eiendeler			
Utsatt skattefordel	3	1 519 198	0
Sum immaterielle eiendeler		1 519 198	0
Varige driftsmidler			
Tomter, bygninger og annen fast eiendom	2	37 394	43 626
Maskiner og anlegg	2,5	1 057 220	175 445
Driftsløsøre, inventar, verktøy, kontorm.	2,5	575 943	424 007
Sum varige driftsmidler		1 670 556	643 079
Finansielle anleggsmidler			
Andre langsiktige fordringer	4	40 006	191 800
Sum finansielle anleggsmidler		40 006	191 800
SUM ANLEGGSMIDLER		3 229 760	834 879
OMLØPSMIDLER			
Varer		829 459	801 559
Fordringer			
Kundefordringer	5,6	15 117 175	18 893 822
Fordringer på konsernselskap	10	1 556 774	1 841 696
Andre kortsiktige fordringer		805 031	468 027
Sum fordringer		17 478 980	21 203 545
Bankinnskudd, kontanter o.l.	7	805 770	349 431
SUM OMLØPSMIDLER		19 114 209	22 354 535
SUM EIENDELER		22 343 969	23 189 414




Din Gårdsplass Drift AS


Balanse pr. 31.12.2018

	Note	31.12.2018	31.12.2017
EGENKAPITAL OG GJELD			
EGENKAPITAL			
Innskutt egenkapital			
Selskapskapital	8,9	940 800	940 800
Overkurs	9	0	3 529 071
Annen innskutt egenkapital	9	(10 000)	(10 000)
Sum innskutt egenkapital		930 800	4 459 871
Opptjent egenkapital			
Annen egenkapital	9	0	603 174
Udekket tap	9	(1 325 777)	0
Sum opptjent egenkapital		(1 325 777)	603 174
SUM EGENKAPITAL		(394 977)	5 063 045
GJELD			
LANGSIKTIG GJELD			
Avsetning for forpliktelser			
Utsatt skatt	3	0	14 322
Sum avsetning for forpliktelser		0	14 322
Annen langsiktig gjeld			
Øvrig langsiktig gjeld	5	978 061	0
Sum annen langsiktig gjeld		978 061	0
SUM LANGSIKTIG GJELD		978 061	14 322
KORTSIKTIG GJELD			
Gjeld til kredittinstitusjoner	5	1 304 196	4 516 485
Leverandørgjeld		11 781 822	9 000 139
Skyldig offentlige avgifter		2 383 482	1 800 126
Kortsiktig gjeld til konsernselskap	10	60 000	0
Annen kortsiktig gjeld	6	6 231 384	2 795 296
SUM KORTSIKTIG GJELD		21 760 885	18 112 046
SUM GJELD		22 738 946	18 126 368
SUM EGENKAPITAL OG GJELD		22 343 969	23 189 414

Trondheim, 02.04.2019




Atle Silfvenius
Styreleder




Arnt Ofstad
Styremedlem



Wenche Johansen
Styremedlem



Odd G. Sund
Styremedlem



Stein Storsve
Daglig leder



Din Gårdsplass Drift AS

Noter 2018

Regnskapsprinsipper:

Årsregnskapet er satt opp i samsvar med regnskapsloven og god regnskapskikk for små foretak.

Inntektsføring

Inntektsføring ved salg av varer skjer på leveringstidspunktet. Tjenester inntektsføres i takt med utførelsen. Andelen av salgsinntekter som knytter seg til fremtidige serviceytelser, balanseføres som uopptjent inntekt ved salget og inntektsføres deretter i takt med levering av ytelsene.

Anleggsmidler

Lineære avskrivninger over driftsmidlenes forventede økonomiske levetid er lagt til grunn ved beregning av avskrivningsbeløp.

Fordringer

Kundefordringer føres opp i balansen til pålydende etter fradrag for avsetning til påregnelig tap. Påregnelig tap er basert på en individuell vurdering av de enkelte kundefordringene.

Andre fordringer er også gjenstand for en tilsvarende vurdering.

Anleggskontrakter

Selskapets prosjekter blir behandlet i samsvar med løpende avregning.

Skatt

Skattekostnaden i resultatregnskapet omfatter periodens betalbare skatt som blir utlignet og forfaller til betaling i neste regnskapsår, i tillegg til endring i utsatt skatt. Utsatt skatt er beregnet med skattesatsen ved utgangen av regnskapsåret (22 %) på grunnlag av skattereduserende og skatteøkende midlertidige forskjeller som eksisterer mellom regnskapsmessige og skattemessige verdier. I beregningen er det også medtatt ligningsmessig framførbart underskudd ved regnskapsårets utgang. Skatteøkende og skattereduserende midlertidige forskjeller som reverserer eller kan reversere i samme periode er utlignet og nettoført.

Pensjonsforpliktelser

Selskapet har pensjonsavtale gjennom en forsikringsavtale. Pensjonsforpliktelser og pensjonsmidlene er ikke oppført i regnskapet. Årets betalte premie er bokført i resultatregnskapet.

Fortsatt drift

Årsregnskapet er avlagt under forutsetning om fortsatt drift. Styret bekrefter at forutsetningen om fortsatt drift er tilstede.



Din Gårdsplass Drift AS

Noter 2018

Note 1 - Lønnskostnad

Selskapet har hatt 39 årsverk i regnskapsåret.

Spesifikasjon av lønnskostnader	2018	2017
Lønn	17 148 949	16 789 322
Arbeidsgiveravgift	2 493 323	2 413 254
Pensjonskostnader	308 346	164 481
Andre lønnsrelaterte ytelser	445 147	395 725
Totalt	20 395 765	19 762 782

Ytelser til ledende personer og revisor

Daglig leder	1 209 600
Annen godtgjørelse daglig leder	4 392
Revisjonshonorar, som består av:	
Revisjon	55 000
Andre tjenester	25 000
Samlet honorar til revisor	80 000

Note 2 - Anleggsmidler

Avskrivningstabell

	Konsesjoner, patenter, lisenser o.l.	Tomter, bygninger og annen fast eiendom	Maskiner og anlegg	Driftsløsøre, inventar, verktøy, kontorm.	Sum
Anskaffelseskost pr. 1/1	25 000	62 323	365 796	1 315 110	1 768 229
+ Tilgang	0	0	1 040 000	343 336	1 383 336
Anskaffelseskost pr. 31/12	25 000	62 323	1 405 796	1 658 446	3 151 565
Akk. av/nedskr. pr 1/1	25 000	18 697	190 351	891 103	1 125 151
+ Ordinære avskrivninger	0	6 232	158 226	191 400	355 858
Akk. av/nedskr. pr. 31/12	25 000	24 929	348 576	1 082 504	1 481 009
Balanseført verdi pr 31/12	0	37 394	1 057 220	575 943	1 670 556
Prosentstans for ord. avskr.	33-33	10-10	20-20	10-33	



Din Gårdsplass Drift AS

Noter 2018

Note 3 - Skatter

Spesifikasjon av årets skattegrunnlag:		2018
Resultat før skattekostnader		-6 990 752
Permanente og andre forskjeller		23 033
Endring i midlertidige forskjeller		-276 973
Inntekt		-7 244 692
	2018	2017
Endring i utsatt skatt og utsatt skattefordel	-1 533 520	367 250
Samlede ordinære skattekostnader	-1 533 520	367 250

Utsatt skatt/utsatt skattefordel

	2018	2017
+ Driftsmidler inkl. goodwill	202 572	45 767
+ Tilvirkningskontrakter	8 535 043	8 305 422
+ Utestående fordringer	264 189	373 642
- Skattem. fremf. underskudd som utlignes	15 907 250	8 662 558
= Grunnlag utsatt skatt	-6 905 446	62 273
Utsatt skatt	0	14 322
Negativt grunnlag utsatt skatt	6 905 446	0
= Grunnlag utsatt skattefordel	6 905 446	0
Utsatt skattefordel	1 519 198	0

Note 4 - Andre langsiktige fordringer

Omfatter depositum for leieforhold av innkvartering i forbindelse med prosjekter



Din Gårdsplass Drift AS

Noter 2018

Note 5 - Pantstillelser/langsiktig gjeld

	2018	2017
Kassekreditt	1 304 196	4 516 485
Langsiktig gjeld		
Lån for finansiering EI-biler	978 061	0
Bokført verdi av pantsatte aktiva		
Kundefordringer	12 994 982	16 110 821
Driftstilbehør	1 670 556	599 450
SUM	14 665 538	16 710 271

Gjeldspost med forfall senere enn 5 år fra balansedagen utgjør pr. 31.12.2018 kr. 0

Note 6 - Anleggskontrakter

Selskapet hadde pr. 31.12.18 36 igangværende prosjekter.

	2018	2017
Opptjent, ikke fakturert inntekt	2 122 193	2 783 000
Forskuddsbetalinger i prosjekt	2 639 700	60 000

Note 7 - Bankinnskudd, kontanter o.l.

Skattetrekkinnnskudd utgjør pr 31.12.2018 kr 762 945 og utgjorde pr 31.12.2017 kr 294 179.



Din Gårdsplass Drift AS

Noter 2018

Note 8 - Selskapskapital

Selskapet inngår i konsernet WA Holding AS og har kontoradresse i Amundsdalvegen i Trondheim Kommune.

Selskapet har 672 aksjer pålydende kr 1 400 pr. aksje, samlet aksjekapital utgjør kr 940 800. Selskapet har kun en aksjeklasse.

Selskapet har en aksjonær:

Navn	Foretaksnr	Antall	Eierandel
WA Holding AS	914 012 740	672	100,00 %

Note 9 - Egenkapital

	Aksjekapital / selskapskapital	Overkurs	Annen EK/ Udekket tap	Sum egenkapital
Pr 1.1.	940 800	3 529 071	593 174	5 063 045
-Årets resultat		-3 529 071	-1 928 161	-5 457 232
+/-Kap.forh/konsb:			-790	-790
Pr 31.12.	940 800	0	-1 335 777	-394 977

Note 10 - Mellomværende konsern

Fordring konsernselskaper	2018	2017
WA Holding AS	1 069 403	1 069 403
Din Gårdsplass Privat AS	487 371	542 371
Din Gårdsplass AB	0	229 922
SUM	1 556 774	1 841 946

Gjeld Konsernselskaper		
Din Ressurs AS	60 000	0
SUM	60 000	0



Til generalforsamlingen i Din Gårdsplass Drift AS

Uavhengig revisors beretning

Uttalelse om revisjonen av årsregnskapet

Konklusjon

Vi har revidert Din Gårdsplass Drift AS' årsregnskap som viser et underskudd på kr 5 457 232. Årsregnskapet består av balanse per 31. desember 2018, resultatregnskap for regnskapsåret avsluttet per denne datoen og noteopplysninger til årsregnskapet, herunder et sammendrag av viktige regnskapsprinsipper.

Etter vår mening er det medfølgende årsregnskapet avgitt i samsvar med lov og forskrifter og gir et rettviseende bilde av selskapets finansielle stilling per 31. desember 2018, og av dets resultater for regnskapsåret avsluttet per denne datoen i samsvar med regnskapslovens regler og god regnskapsskikk i Norge.

Grunnlag for konklusjonen

Vi har gjennomført revisjonen i samsvar med lov, forskrift og god revisjonsskikk i Norge, herunder de internasjonale revisjonsstandardene International Standards on Auditing (ISA-ene). Våre oppgaver og plikter i henhold til disse standardene er beskrevet i Revisors oppgaver og plikter ved revisjon av årsregnskapet. Vi er uavhengige av selskapet slik det kreves i lov og forskrift, og har overholdt våre øvrige etiske forpliktelser i samsvar med disse kravene. Etter vår oppfatning er innhentet revisjonsbevis tilstrekkelig og hensiktsmessig som grunnlag for vår konklusjon.

Øvrig informasjon

Ledelsen er ansvarlig for øvrig informasjon. Øvrig informasjon består av «Årsberetning 2018» men inkluderer ikke årsregnskapet og den tilhørende revisjonsberetningen.

Vår uttalelse om revisjonen av årsregnskapet dekker ikke øvrig informasjon, og vi attesterer ikke den øvrige informasjonen.

I forbindelse med revisjonen av årsregnskapet er det vår oppgave å lese øvrig informasjon med det formål å vurdere hvorvidt det foreligger vesentlig inkonsistens mellom øvrig informasjon og årsregnskapet, kunnskap vi har opparbeidet oss under revisjonen, eller hvorvidt den tilsynelatende inneholder vesentlig feilinformasjon.

Dersom vi konkluderer med at den øvrige informasjonen inneholder vesentlig feilinformasjon er vi pålagt å rapportere det. Vi har ingenting å rapportere i så henseende.

E.K. Revisjon AS, Pirsenteret, Havnegata 9, 7010 Trondheim
Org. nr.: 990 455 376 MVA
Statsautoriserte revisorer, medlemmer av Den Norske Revisorforening



Styrets og daglig leders ansvar for årsregnskapet

Styret og daglig leder (ledelsen) er ansvarlig for å utarbeide årsregnskapet i samsvar med lov og forskrifter, herunder for at det gir et rettviseende bilde i samsvar med regnskapslovens regler og god regnskapsskikk i Norge. Ledelsen er også ansvarlig for slik internkontroll som den finner nødvendig for å kunne utarbeide et årsregnskap som ikke inneholder vesentlig feilinformasjon, verken som følge av misligheter eller utilsiktede feil.

Ved utarbeidelsen av årsregnskapet må ledelsen ta standpunkt til selskapets evne til fortsatt drift og opplyse om forhold av betydning for fortsatt drift. Forutsetningen om fortsatt drift skal legges til grunn for årsregnskapet så lenge det ikke er sannsynlig at virksomheten vil bli avviklet.

Revisors oppgaver og plikter ved revisjonen av årsregnskapet

Vårt mål med revisjonen er å oppnå betryggende sikkerhet for at årsregnskapet som helhet ikke inneholder vesentlig feilinformasjon, verken som følge av misligheter eller utilsiktede feil, og å avgjøre en revisjonsberetning som inneholder vår konklusjon. Betryggende sikkerhet er en høy grad av sikkerhet, men ingen garanti for at en revisjon utført i samsvar med lov, forskrift og god revisjonsskikk i Norge, herunder ISA-ene, alltid vil avdekke vesentlig feilinformasjon som eksisterer. Feilinformasjon kan oppstå som følge av misligheter eller utilsiktede feil. Feilinformasjon blir vurdert som vesentlig dersom den enkeltvis eller samlet med rimelighet kan forventes å påvirke økonomiske beslutninger som brukerne foretar basert på årsregnskapet.

For videre beskrivelse av revisors oppgaver og plikter vises det til:

<https://revisorforeningen.no/revisjonsberetninger>

Uttalelse om andre lovmessige krav

Konklusjon om registrering og dokumentasjon

Basert på vår revisjon av årsregnskapet som beskrevet ovenfor, og kontrollhandlinger vi har funnet nødvendig i henhold til internasjonal standard for attestasjonsoppdrag (ISAE) 3000 «Attestasjonsoppdrag som ikke er revisjon eller forenklet revisorkontroll av historisk finansiell informasjon», mener vi at ledelsen har oppfylt sin plikt til å sørge for ordentlig og oversiktlig registrering og dokumentasjon av selskapets regnskapsopplysninger i samsvar med lov og god bokføringskikk i Norge.

Trondheim, 2. april 2019

E.K. Revisjon AS

Ingebrigt Eidsmo
Statsautorisert revisor