



ÅRSREGNSKAPET FOR REGNSKAPSÅRET 2021 - GENERELL INFORMASJON

Enheten

Organisasjonsnummer:	989 220 365
Organisasjonsform:	Aksjeselskap
Foretaksnavn:	OMG HOLDING AS
Forretningsadresse:	Terrasseveien 6 1369 STABEKK

Regnskapsår

Årsregnskapets periode:	01.01.2021 - 31.12.2021
-------------------------	-------------------------

Konsern

Mørselskap i konsern:	Ja
Konsernregnskap lagt ved:	Ja

Regnskapsregler

Regler for små foretak benyttet:	Nei
Benyttet ved utarbeidelsen av årsregnskapet til selskapet:	Regnskapslovens alminnelige regler
Benyttet ved utarbeidelsen av årsregnskapet til konsernet:	Regnskapslovens alminnelige regler

Årsregnskapet fastsatt av kompetent organ

Bekreftet av representant for selskapet:	Ole Martin Grimsgaard
Dato for fastsettelse av årsregnskapet:	30.06.2022

Grunnlag for avgivelse

År 2021: Årsregnskapet er elektronisk innlevert
År 2020: Tall er hentet fra elektronisk innlevert årsregnskap fra 2021

Det er ikke krav til at årsregnskapet m.v. som sendes til Regnskapsregisteret er undertegnet. Kontrollen på at dette er utført ligger hos revisor/enhetens øverste organ. Sikkerheten ivaretas ved at innsender har rolle/rettighet for innsending av årsregnskapet via Altinn, og ved at det bekreftes at årsregnskapet er fastsatt av kompetent organ.

Brønnøysundregistrene, 30.08.2023



Resultatregnskap

Beløp i: NOK	Note	2021	2020
RESULTATREGNSKAP			
Inntekter			
Sum inntekter		0	
Kostnader			
Annen driftskostnad	3	177 774	159 166
Sum kostnader		177 774	159 166
Driftsresultat		-177 774	-159 166
Finansinntekter og finanskostnader			
Inntekt på investering i datterselskap og tilknyttet selskap	4	4 085 175	5 876 096
Inntekt på andre investeringer			186 598
Renteinntekt fra foretak i samme konsern		40 174	56 191
Annen renteinntekt		5	11 674
Sum finansinntekter		4 125 354	6 130 559
Annen rentekostnad			193
Sum finanskostnader			193
Netto finans		4 125 354	6 130 366
Ordinært resultat før skattekostnad		3 947 580	5 971 200
Skattekostnad på ordinært resultat	7	-3 309	19 953
Ordinært resultat etter skattekostnad		3 950 889	5 951 247
Årsresultat		3 950 889	5 951 247
Overføringer og disponeringer			
Overføringer til/fra fond	8	-5 500 000	-8 000 000
Overføring til/fra annen egenkapital	8	1 549 111	2 048 753
Sum overføringer og disponeringer		-3 950 889	-5 951 247



Balanse

Beløp i: NOK	Note	2021	2020
BALANSE - EIENDELER			
Anleggsmidler			
Immaterielle eiendeler			
Utsatt skattefordel	7	172 813	169 504
Sum immaterielle eiendeler		172 813	169 504
Finansielle anleggsmidler			
Investering i datterselskap	4	1 823 770	1 503 770
Lån til foretak i samme konsern	5	3 082 990	1 505 326
Investeringer i tilknyttet selskap	4	1 753 511	1 753 511
Andre fordringer	5	1 284 540	2 050 336
Sum finansielle anleggsmidler		7 944 811	6 812 943
Sum anleggsmidler		8 117 624	6 982 447
Omløpsmidler			
Varer			
Fordringer			
Andre fordringer	5	2 200 000	2 200 000
Sum fordringer		2 200 000	2 200 000
Bankinnskudd, kontanter og lignende			
Bankinnskudd, kontanter og lignende	2	10 496 661	13 200 902
Sum bankinnskudd, kontanter og lignende		10 496 661	13 200 902
Sum omløpsmidler		12 696 661	15 400 902
SUM EIENDELER		20 814 285	22 383 349
BALANSE - EGENKAPITAL OG GJELD			
Egenkapital			
Innskutt egenkapital			
Aksjekapital	8,9	100 000	100 000



Balanse

Beløp i: NOK	Note	2021	2020
Sum innskutt egenkapital		100 000	100 000
Opptjent egenkapital			
Annen egenkapital	8	20 693 534	22 242 645
Sum opptjent egenkapital		20 693 534	22 242 645
Sum egenkapital		20 793 534	22 342 645
Sum langsiktig gjeld		0	0
Kortsiktig gjeld			
Betalbar skatt	7		19 953
Annen kortsiktig gjeld	5, 6	20 751	20 751
Sum kortsiktig gjeld		20 751	40 704
Sum gjeld		20 751	40 704
SUM EGENKAPITAL OG GJELD		20 814 285	22 383 349



Konsernets resultatregnskap

Beløp i: NOK	Note	2021	2020
RESULTATREGNSKAP			
Inntekter			
Salgsinntekt	3	242 866 865	234 280 416
Annen driftsinntekt	3	4 357 457	894 860
Sum inntekter		247 224 322	235 175 276
Kostnader			
Varekostnad	11	140 890 703	139 970 486
Lønnskostnad	4,5	65 078 650	58 595 190
Avskrivning	10	2 244 017	2 338 658
Annen driftskostnad	4	18 141 278	15 360 156
Sum kostnader		226 354 648	216 264 490
Driftsresultat		20 869 674	18 910 786
Finansinntekter og finanskostnader			
Resultatført på inv. i tilknyttet selskap	9	1 868 831	1 080 009
Annen finansinntekt	6	3 351 238	6 173 775
Sum finansinntekter		5 220 069	7 253 784
Annen finanskostnad	6	4 940 638	3 718 026
Sum finanskostnader		4 940 638	3 718 026
Netto finans		279 431	3 535 758
Ordinært resultat før skattekostnad		21 149 105	22 446 544
Skattekostnad på ordinært resultat	15	3 929 723	4 528 438
Ordinært resultat etter skattekostnad		17 219 382	17 918 106
Årsresultat		17 219 382	17 918 106
Overføringer og disponeringer			
Tilleggsutbytte	16	-5 500 000	-8 000 000
Overføring til/fra annen egenkapital	16	-11 719 382	-9 918 106
Sum overføringer og disponeringer		-17 219 382	-17 918 106



Konsernets balanse

Beløp i: NOK	Note	2021	2020
BALANSE - EIENDELER			
Anleggsmidler			
Immaterielle eiendeler			
Utsatt skattefordel	15	4 219 258	4 963 748
Sum immaterielle eiendeler		4 219 258	4 963 748
Varige driftsmidler			
Tomter, bygninger og annen fast eiendom	10,14	33 013 190	32 643 731
Driftsløsøre, inventar, verktøy, kontormaskiner	10	2 429 215	2 779 563
Sum varige driftsmidler		35 442 405	35 423 294
Finansielle anleggsmidler			
Investeringer i tilknyttet selskap	9	11 385 484	10 765 390
Investeringer i aksjer og andeler	7	51 899	51 899
Andre fordringer	4	999 000	1 664 000
Sum finansielle anleggsmidler		12 436 383	12 481 289
Sum anleggsmidler		52 098 046	52 868 331
Omløpsmidler			
Varer			
Varer	11, 14	73 302 916	72 187 159
Sum varer		73 302 916	72 187 159
Fordringer			
Kundefordringer	8, 14	46 959 452	35 694 857
Andre fordringer		2 266 739	2 400 597
Sum fordringer		49 226 191	38 095 454
Bankinnskudd, kontanter og lignende			
Bankinnskudd, kontanter og lignende	2	55 840 333	48 473 100
Sum bankinnskudd, kontanter og lignende		55 840 333	48 473 100
Sum omløpsmidler		178 369 440	158 755 713
SUM EIENDELER		230 467 486	211 624 044



Konsernets balanse

Beløp i: NOK	Note	2021	2020
BALANSE - EGENKAPITAL OG GJELD			
Egenkapital			
Innskutt egenkapital			
Aksjekapital	16, 17	100 000	100 000
Sum innskutt egenkapital		100 000	100 000
Opptjent egenkapital			
Annen egenkapital	16	96 454 954	97 537 626
Minoritetsinteresser		61 841 199	60 235 376
Sum opptjent egenkapital		158 296 153	157 773 002
Sum egenkapital		158 396 153	157 873 002
Gjeld			
Langsiktig gjeld			
Utsatt skatt	15	2 426 244	1 870 694
Sum avsetninger for forpliktelser		2 426 244	1 870 694
Annen langsiktig gjeld			
Gjeld til kredittinstitusjoner	12, 14	12 530 312	12 950 159
Øvrig langsiktig gjeld	13	847 413	1 256 400
Sum annen langsiktig gjeld		13 377 725	14 206 559
Sum langsiktig gjeld		15 803 969	16 077 253
Kortsiktig gjeld			
Leverandørgjeld	8	19 829 503	10 756 711
Betalbar skatt	15	251 144	1 426 253
Skyldige offentlige avgifter	2	9 473 637	8 521 045
Annen kortsiktig gjeld		26 713 080	16 969 780
Sum kortsiktig gjeld		56 267 364	37 673 789
Sum gjeld		72 071 333	53 751 042
SUM EGENKAPITAL OG GJELD		230 467 486	211 624 044



Brønnøysundregistrene

ÅRSREGNSKAP FOR REGNSKAPSÅRET 2021 - GENERELL INFORMASJON

Journalnummer: 2022 687686

Enheten

Organisasjonsnummer: 989 220 365
Organisasjonsform: Aksjeselskap
Foretaksnavn: OMG HOLDING AS
Forretningsadresse: Terrasseveien 6
1369 STABEKK

Regnskapsår

Årsregnskapets periode: 01.01.2021 - 31.12.2021

Konsern

Morselskap i konsern: Ja
Konsernregnskap lagt ved: Ja

Regnskapsregler

Regler for små foretak benyttet: Nei
Benyttet ved utarbeidelsen av
årsregnskapet til selskapet: Regnskapslovens alminnelige regler
Benyttet ved utarbeidelsen av
årsregnskapet til konsernet: Regnskapslovens alminnelige regler

Årsregnskapet fastsatt av kompetent organ

Bekreftet av representant for selskapet: Ole Martin Grimsgaard
Dato for fastsettelse av årsregnskapet: 30.06.2022

Grunnlag for avgivelse

År 2021: Årsregnskap er elektronisk innlevert.
År 2020: Tall er hentet fra elektronisk innlevert årsregnskap fra 2021.

Det er ikke krav til at årsregnskapet m.v. som sendes til Regnskapsregisteret er undertegnet. Kontrollen på at dette er utført ligger hos revisor/enhetens øverste organ. Sikkerheten ivaretas ved at innsender har rolle/rettighet for innsending av årsregnskapet via Altinn, og ved at det bekreftes at årsregnskapet er fastsatt av kompetent organ.

Brønnøysundregistrene, 25.07.2022



Organisasjonsnr: 989 220 365
OMG HOLDING AS

RESULTATREGNSKAP

Beløp i: NOK	Note	2021	2020
RESULTATREGNSKAP			
Inntekter			
Sum inntekter		0	
Kostnader			
Annen driftskostnad	3	177 774	159 166
Sum kostnader		177 774	159 166
Driftsresultat		-177 774	-159 166
Finansinntekter og finanskostnader			
Inntekt på investering i datterselskap og tilknyttet selskap	4	4 085 175	5 876 096
Inntekt på andre investeringer			186 598
Renteinntekt fra foretak i samme konsern		40 174	56 191
Annen renteinntekt		5	11 674
Sum finansinntekter		4 125 354	6 130 559
Annen rentekostnad			193
Sum finanskostnader			193
Netto finans		4 125 354	6 130 366
Ordinært resultat før skattekostnad		3 947 580	5 971 200
Skattekostnad på ordinært resultat	7	-3 309	19 953
Ordinært resultat etter skattekostnad		3 950 889	5 951 247
Årsresultat		3 950 889	5 951 247
Overføringer og disponeringer			
Overføringer til/fra fond	8	-5 500 000	-8 000 000
Overføring til/fra annen egenkapital	8	1 549 111	2 048 753
Sum overføringer og disponeringer		-3 950 889	-5 951 247



Organisasjonsnr: 989 220 365
OMG HOLDING AS

BALANSE

Beløp i: NOK	Note	2021	2020
BALANSE - EIENDELER			
Anleggsmidler			
Immaterielle eiendeler			
Utsatt skattefordel	7	172 813	169 504
Sum immaterielle eiendeler		172 813	169 504
Finansielle anleggsmidler			
Investering i datterselskap	4	1 823 770	1 503 770
Lån til foretak i samme konsern	5	3 082 990	1 505 326
Investeringer i tilknyttet selskap	4	1 753 511	1 753 511
Andre fordringer	5	1 284 540	2 050 336
Sum finansielle anleggsmidler		7 944 811	6 812 943
Sum anleggsmidler		8 117 624	6 982 447
Omløpsmidler			
Varer			
Fordringer			
Andre fordringer	5	2 200 000	2 200 000
Sum fordringer		2 200 000	2 200 000
Bankinnskudd, kontanter og lignende			
Bankinnskudd, kontanter og lignende	2	10 496 661	13 200 902
Sum bankinnskudd, kontanter og lignende		10 496 661	13 200 902
Sum omløpsmidler		12 696 661	15 400 902
SUM EIENDELER		20 814 285	22 383 349
BALANSE - EGENKAPITAL OG GJELD			
Egenkapital			
Innskutt egenkapital			
Aksjekapital	8,9	100 000	100 000
Sum innskutt egenkapital		100 000	100 000
Opptjent egenkapital			
Annen egenkapital	8	20 693 534	22 242 645
Sum opptjent egenkapital		20 693 534	22 242 645



Sum egenkapital		20 793 534	22 342 645
Sum langsiktig gjeld		0	0
Kortsiktig gjeld			
Betalbar skatt	7		19 953
Annen kortsiktig gjeld	5, 6	20 751	20 751
Sum kortsiktig gjeld		20 751	40 704
Sum gjeld		20 751	40 704
SUM EGENKAPITAL OG GJELD		20 814 285	22 383 349



Organisasjonsnr: 989 220 365
OMG HOLDING AS

KONSERNRESULTATREGNSKAP

<u>Beløp i: NOK</u>	<u>Note</u>	<u>2021</u>	<u>2020</u>
RESULTATREGNSKAP			
Inntekter			
Salgsinntekt	3	242 866 865	234 280 416
Annen driftsinntekt	3	4 357 457	894 860
Sum inntekter		247 224 322	235 175 276
Kostnader			
Varekostnad	11	140 890 703	139 970 486
Lønnskostnad	4,5	65 078 650	58 595 190
Avskrivning	10	2 244 017	2 338 658
Annen driftskostnad	4	18 141 278	15 360 156
Sum kostnader		226 354 648	216 264 490
Driftsresultat		20 869 674	18 910 786
Finansinntekter og finanskostnader			
Resultatført på inv. i tilknyttet selskap	9	1 868 831	1 080 009
Annen finansinntekt	6	3 351 238	6 173 775
Sum finansinntekter		5 220 069	7 253 784
Annen finanskostnad	6	4 940 638	3 718 026
Sum finanskostnader		4 940 638	3 718 026
Netto finans		279 431	3 535 758
Ordinært resultat før skattekostnad			
Skattekostnad på ordinært resultat	15	3 929 723	4 528 438
Ordinært resultat etter skattekostnad		17 219 382	17 918 106
Årsresultat		17 219 382	17 918 106
Overføringer og disponeringer			
Tilleggsutbytte	16	-5 500 000	-8 000 000
Overføring til/fra annen egenkapital	16	-11 719 382	-9 918 106
Sum overføringer og disponeringer		-17 219 382	-17 918 106



Organisasjonsnr: 989 220 365
OMG HOLDING AS

KONSERNBALANSE

Beløp i: NOK	Note	2021	2020
BALANSE - EIENDELER			
Anleggsmidler			
Immaterielle eiendeler			
Utsatt skattefordel	15	4 219 258	4 963 748
Sum immaterielle eiendeler		4 219 258	4 963 748
Varige driftsmidler			
Tomter, bygninger og annen fast eiendom	10,14	33 013 190	32 643 731
Driftsløsøre, inventar, verktøy, kontormaskiner	10	2 429 215	2 779 563
Sum varige driftsmidler		35 442 405	35 423 294
Finansielle anleggsmidler			
Investeringer i tilknyttet selskap	9	11 385 484	10 765 390
Investeringer i aksjer og andeler	7	51 899	51 899
Andre fordringer	4	999 000	1 664 000
Sum finansielle anleggsmidler		12 436 383	12 481 289
Sum anleggsmidler		52 098 046	52 868 331
Omløpsmidler			
Varer			
Varer	11, 14	73 302 916	72 187 159
Sum varer		73 302 916	72 187 159
Fordringer			
Kundefordringer	8, 14	46 959 452	35 694 857
Andre fordringer		2 266 739	2 400 597
Sum fordringer		49 226 191	38 095 454
Bankinnskudd, kontanter og lignende			
Bankinnskudd, kontanter og lignende	2	55 840 333	48 473 100
Sum bankinnskudd, kontanter og lignende		55 840 333	48 473 100
Sum omløpsmidler		178 369 440	158 755 713
SUM EIENDELER		230 467 486	211 624 044
BALANSE - EGENKAPITAL OG GJELD			



Egenkapital			
Innskutt egenkapital			
Aksjekapital	16, 17	100 000	100 000
Sum innskutt egenkapital		100 000	100 000
Opptjent egenkapital			
Annen egenkapital	16	96 454 954	97 537 626
Minoritetsinteresser		61 841 199	60 235 376
Sum opptjent egenkapital		158 296 153	157 773 002
Sum egenkapital		158 396 153	157 873 002
Gjeld			
Langsiktig gjeld			
Utsatt skatt	15	2 426 244	1 870 694
Sum avsetninger for forpliktelse		2 426 244	1 870 694
Annen langsiktig gjeld			
Gjeld til kredittinstitusjoner	12, 14	12 530 312	12 950 159
Øvrig langsiktig gjeld	13	847 413	1 256 400
Sum annen langsiktig gjeld		13 377 725	14 206 559
Sum langsiktig gjeld		15 803 969	16 077 253
Kortsiktig gjeld			
Leverandørgjeld	8	19 829 503	10 756 711
Betalbar skatt	15	251 144	1 426 253
Skyldige offentlige avgifter	2	9 473 637	8 521 045
Annen kortsiktig gjeld		26 713 080	16 969 780
Sum kortsiktig gjeld		56 267 364	37 673 789
Sum gjeld		72 071 333	53 751 042
SUM EGENKAPITAL OG GJELD		230 467 486	211 624 044



Organisasjonsnr: 989 220 365
OMG HOLDING AS

NOTEOPPLYSNINGER - SELSKAP - alle poster oppgitt i hele tall

Note
1

Regnskapsprinsipper
Årsregnskapet er satt opp etter regnskapsloven. Regnskapsreglene for små foretak er fulgt.

Note
8,9

Antall aksjer og aksjeeiere

Note

Antall årsverk i regnskapsåret

Virksomheten har hatt følgende antall årsverk:
0.00

Note

Lån og sikkerhetsstillelse til ledende personer og aksjeeiere

Er det gitt lån eller sikkerhetsstillelse til ledende personer: Nei

Omløpsmidler Startdato Sluttdato Endring

Skattemessig fremf.undersk. Startdato Sluttdato Endring

Kortsiktig gjeld Startdato Sluttdato Endring



Organisasjonsnr: 989 220 365
OMG HOLDING AS

NOTEOPPLYSNINGER - KONSERN - alle poster oppgitt i hele tall

Note
1

Regnskapsprinsipper
Årsregnskapet er satt opp etter regnskapsloven. Regnskapsreglene for små foretak er fulgt.

Note
16, 17

Antall aksjer og aksjeeiere

Note

Antall årsverk i regnskapsåret

Virksomheten har hatt følgende antall årsverk:
0.00

Note

Lån og sikkerhetsstillelse til ledende personer og aksjeeiere

Er det gitt lån eller sikkerhetsstillelse til ledende personer: Nei

Omløpsmidler Startdato Sluttdato Endring

Skattemessig fremf.undersk. Startdato Sluttdato Endring

Kortsiktig gjeld Startdato Sluttdato Endring



Statsautoriserte revisorer
Ernst & Young AS

Åslyveien 21, 3170 Sem
Postboks 2427, 3104 Tønsberg

Foretaksregisteret: NO 976 389 387 MVA
Tlf: +47 24 00 24 00

www.ey.no
Medlemmer av Den norske Revisorforening

UAVHENGIG REVISORS BERETNING

Til generalforsamlingen i Omg Holding AS

Konklusjon

Vi har revidert årsregnskapet for Omg Holding AS som består av selskapsregnskapet og konsernregnskapet. Selskapsregnskapet og konsernregnskapet består av balanse per 31. desember 2021, resultatregnskap og kontantstrømoppstilling for regnskapsåret avsluttet per denne datoen og noter til årsregnskapet, herunder et sammendrag av viktige regnskapsprinsipper.

Etter vår mening oppfylder årsregnskapet gjeldende lovkrav og gir et rettviseende bilde av selskapets og konsernets finansielle stilling per 31. desember 2021 og av deres resultater og kontantstrømmer for regnskapsåret avsluttet per denne datoen i samsvar med regnskapslovens regler og god regnskapsskikk i Norge.

Grunnlag for konklusjon

Vi har gjennomført revisjonen i samsvar med International Standards on Auditing (ISA-ene). Våre oppgaver og plikter i henhold til disse standardene er beskrevet nedenfor under *Revisors oppgaver og plikter ved revisjonen av årsregnskapet*. Vi er uavhengige av selskapet og konsernet i samsvar med kravene i relevante lover og forskrifter i Norge og *International Code of Ethics for Professional Accountants* (inkludert internasjonale uavhengighetsstandarder) utstedt av International Ethics Standards Board for Accountants (IESBA-reglene), og vi har overholdt våre øvrige etiske forpliktelser i samsvar med disse kravene. Innhentet revisjonsbevis er etter vår vurdering tilstrekkelig og hensiktsmessig som grunnlag for vår konklusjon.

Øvrig informasjon

Øvrig informasjon omfatter informasjon i selskapets årsrapport bortsett fra årsregnskapet og den tilhørende revisjonsberetningen. Styret og daglig leder (ledelsen) er ansvarlig for den øvrige informasjonen. Vår konklusjon om revisjonen av årsregnskapet dekker ikke den øvrige informasjonen, og vi attesterer ikke den øvrige informasjonen.

I forbindelse med revisjonen av årsregnskapet er det vår oppgave å lese den øvrige informasjonen med det formål å vurdere om årsberetningen inneholder de opplysninger som skal gis i henhold til gjeldende lovkrav og hvorvidt det foreligger vesentlig inkonsistens mellom den øvrige informasjonen og årsregnskapet eller kunnskap vi har opparbeidet oss under revisjonen, eller hvorvidt den tilsynelatende inneholder vesentlig feilinformasjon. Dersom vi konkluderer med at den øvrige informasjonen inneholder vesentlig feilinformasjon eller ikke inneholder de opplysninger som skal gis i henhold til gjeldende lovkrav, er vi pålagt å rapportere det.

Vi har ingenting å rapportere i så henseende, og vi mener at årsberetningen er konsistent med årsregnskapet og inneholder de opplysninger som skal gis i henhold til gjeldende lovkrav.

Ledelsens ansvar for årsregnskapet

Ledelsen er ansvarlig for å utarbeide årsregnskapet og for at det gir et rettviseende bilde i samsvar med regnskapslovens regler og god regnskapsskikk i Norge. Ledelsen er også ansvarlig for slik intern kontroll som den finner nødvendig for å kunne utarbeide et årsregnskap som ikke inneholder vesentlig feilinformasjon, verken som følge av misligheter eller feil.

Ved utarbeidelsen av årsregnskapet må ledelsen ta standpunkt til selskapets og konsernets evne til fortsatt drift og opplyse om forhold av betydning for fortsatt drift. Forutsetningen om fortsatt drift skal



Building a better
working world

legges til grunn for årsregnskapet med mindre ledelsen enten har til hensikt å avvike selskapet, konsernet eller virksomheten, eller ikke har noe annet realistisk alternativ.

Revisors oppgaver og plikter ved revisjonen av årsregnskapet

Vårt mål er å oppnå betryggende sikkerhet for at årsregnskapet som helhet ikke inneholder vesentlig feilinformasjon, verken som følge av misligheter eller feil, og å avgi en revisjonsberetning som inneholder vår konklusjon. Betryggende sikkerhet er en høy grad av sikkerhet, men ingen garanti for at en revisjon utført i samsvar med ISA-ene, alltid vil avdekke vesentlig feilinformasjon. Feilinformasjon kan skyldes misligheter eller feil og er å anse som vesentlig dersom den enkeltvis eller samlet med rimelighet kan forventes å påvirke de økonomiske beslutningene som brukerne foretar på grunnlag av årsregnskapet.

Som del av en revisjon i samsvar med ISA-ene, utøver vi profesjonelt skjønn og utviser profesjonell skepsis gjennom hele revisjonen. I tillegg:

- identifiserer og vurderer vi risikoen for vesentlig feilinformasjon i årsregnskapet, enten det skyldes misligheter eller feil. Vi utformer og gjennomfører revisjonshandlinger for å håndtere slike risikoer, og innhenter revisjonsbevis som er tilstrekkelig og hensiktsmessig som grunnlag for vår konklusjon. Risikoen for at vesentlig feilinformasjon som følge av misligheter ikke blir avdekket, er høyere enn for feilinformasjon som skyldes feil, siden misligheter kan innebære samarbeid, forfalskning, bevisste utelatelser, uriktige fremstillinger eller overstyring av intern kontroll.
- opparbeider vi oss en forståelse av den interne kontrollen som er relevant for revisjonen, for å utforme revisjonshandlinger som er hensiktsmessige etter omstendighetene, men ikke for å gi uttrykk for en mening om effektiviteten av selskapets og konsernets interne kontroll.
- evaluerer vi om de anvendte regnskapsprinsippene er hensiktsmessige og om regnskapsestimatene og tilhørende noteopplysninger utarbeidet av ledelsen er rimelige.
- konkluderer vi på om ledelsens bruk av fortsatt drift-forutsetningen er hensiktsmessig, og, basert på innhentede revisjonsbevis, hvorvidt det foreligger vesentlig usikkerhet knyttet til hendelser eller forhold som kan skape betydelig tvil om selskapets og konsernets evne til fortsatt drift. Dersom vi konkluderer med at det eksisterer vesentlig usikkerhet, kreves det at vi i revisjonsberetningen henleder oppmerksomheten på tilleggsopplysningene i årsregnskapet, eller, dersom slike tilleggsopplysninger ikke er tilstrekkelige, at vi modifierer vår konklusjon om årsregnskapet og årsberetningen. Våre konklusjoner er basert på revisjonsbevis innhentet frem til datoen for revisjonsberetningen. Etterfølgende hendelser eller forhold kan imidlertid medføre at selskapet og konsernet ikke kan fortsette driften.
- evaluerer vi den samlede presentasjonen, strukturen og innholdet i årsregnskapet, inkludert tilleggsopplysningene, og hvorvidt årsregnskapet gir uttrykk for de underliggende transaksjonene og hendelsene på en måte som gir et rettvise bilde.
- innhenter vi tilstrekkelig og hensiktsmessig revisjonsbevis vedrørende den finansielle informasjonen til enhetene eller forretningsområdene i konsernet for å kunne gi uttrykk for en mening om konsernregnskapet. Vi er ansvarlige for å fastsette strategien for, samt å følge opp og gjennomføre konsernrevisjonen, og vi har et udelt ansvar for konklusjonen på revisjonen av konsernregnskapet.

Penneo Dokumentnr: JQXP-FS4W1-TJ6HM-SEK5K-CC81G-WV1F3



Building a better
working world

Vi kommuniserer med styret blant annet om det planlagte omfanget av og tidspunktet for revisjonsarbeidet og eventuelle vesentlige funn i revisjonen, herunder vesentlige svakheter i den interne kontrollen som vi avdekker gjennom revisjonen.

Tønsberg, 8. juli 2022
ERNST & YOUNG AS

Revisjonsberetningen er signert elektronisk

Morten Mobråthen
statsautorisert revisor

Penneo Dokumentnøkkel: JQXP-FS4W1-TJ6HM-8EK5K-CC81G-WV1F3



PENNEO

Signaturene i dette dokumentet er juridisk bindende. Dokument signert med "Penneo"™ - sikker digital signatur.
De signerende parter sin identitet er registrert, og er listet nedenfor.

"Med min signatur bekrefter jeg alle datoer og innholdet i dette dokument."

Morten Mobraåthen

Statsautorisert revisor

På vegne av: Ernst & Young AS

Serienummer: 9578-5994-4-470218

IP: 145.62.xxx.xxx

2022-07-08 09:29:52 UTC



Penneo DokumentID: JQXP-FS4W1-TJ6HM-8EK5K-CC8TG-WW1F3

Dokumentet er signert digitalt, med **Penneo.com**. Alle digitale signatur-data i dokumentet er sikret og validert av den datamaskin-utregnede hash-verdien av det opprinnelige dokument. Dokumentet er låst og tids-stemplet med et sertifikat fra en betrodd tredjepart. All kryptografisk bevis er integrert i denne PDF, for fremtidig validering (hvis nødvendig).

Hvordan bekrefter at dette dokumentet er originalen?

Dokumentet er beskyttet av ett Adobe CDS sertifikat. Når du åpner dokumentet i

Adobe Reader, skal du kunne se at dokumentet er sertifisert av **Penneo e-signature service <penneo@penneo.com>**. Dette garanterer at innholdet i dokumentet ikke har blitt endret.

Det er lett å kontrollere de kryptografiske beviser som er lokalisert inne i dokumentet, med Penneo validator - <https://penneo.com/validate>



OMG Holding AS

Årsrapport for 2021

Årsberetning

Årsregnskap

- Resultatregnskap
- Balanse
- Kontantstrømoppstilling
- Noter

Revisjonsberetning



ÅRSBERETNING 2021 OMG Holding AS

Virksomhetens art og tilholdssted

OMG Holding AS har til formål å investere i andre selskaper. Konsernet pr. 31.12.2021 består av foruten OMG Holding AS av datterselskapene T & G Elektro AS, OHM Eiendom AS, Strusshamn Båt og Service Senter AS, TGC Marketing AB med datterselskaper og T&G Sarkkinen OY. Konsernets datterselskaper har per 31.12.2021 virksomhet innenfor salg og produksjon av kabler og kontakter, utleie av fast eiendom samt salg og produksjon av båter og motor. Strusshamn Båt og Service Senter AS gjennomførte en emisjon høsten 2021, det medførte at investering i selskapet gikk fra å være et tilknyttet selskap til datterselskap. Tilknyttede selskaper som inngår i konsernet er Technokontakt sp.z.o.o. i Polen, TG Lanka og Lanka H.Q på Sri Lanka, T&G Nordic OY i Finland, og OHM Servicetjenester AS i Norge.

Konsernet har lokalisert sine virksomheter i Nes i Ådal, Bærum, Askøy, Espossa i Finland, samt Karlsskoga i Sverige. Hovedkontoret er lokalisert på Stabekk i Bærum kommune.

Salgsinntektene for 2021 er på økt sammenlignet med i fjor. Konsernet har jobbet med flere prosjekter med nye produkter og teknologi for telekommunikasjons- og forsvarsmarkedet. Det har blitt investert betydelige beløp for å forbedre prosessene innenfor IKT, innkjøp og logistikk, utvikling, produksjon, kvalitet og distribusjon.

Konsernet har stadig økende press på marginer og på den bakgrunn jobbes det fremdeles med å utvikle logistikk- og produksjonsprosessene. Konsernet har over tid etablert samarbeid med ulike aktører i Asia og Europa og har inngått nye strategiske samarbeidsavtaler.

Fortsatt drift

I samsvar med regnskapsloven § 3-3a bekreftes det at forutsetningene om fortsatt drift er tilstede og at årsregnskapet er satt opp under denne forutsetning. Til grunn for antagelsen ligger positive resultatprognoser for året 2022 og konsernets langsiktige strategiske prognoser for årene fremover. Konsernet er i en sunn økonomisk og finansiell stilling.

Fremtidig utvikling

Konsernets virksomhet preges i stadig høyere grad av konkurranse. Internasjonale aktører har inntatt konsernets markeder. Det utvikles stadig nye allianser og partnerskap i bransjen som er med på å forsterke konkurransen. Dette gjelder både produksjons- og salgssiden. Konsernet arbeider derfor kontinuerlig med tiltak for å redusere driftskostnadene og sørge for konkurransedyktige priser fra sine leverandører.

Våre prognoser for fremtidige resultater vil kunne preges av den usikkerhet som normalt preger vurderinger av fremtidige forhold.



Redegjørelse for årsregnskapet

Omsetningen i konsernet ble MNOK 247 i 2021 mot MNOK 235 i 2020. Årsresultatet ble i 2021 overskudd på MNOK 17,2 etter skatt mot overskudd MNOK 17,9 etter skatt i 2020. Utviklingen er i samsvar med tidligere års forventning om utvikling. Konsernet forventer omsetning i 2022 på nivå med 2021.

Morselskapet OMG Holding AS fikk et overskudd i 2021 på MNOK 3,9. Overskuddet knytter seg til inntekter fra utbytte. OMG Holding AS reelle egenkapital ansees tilfredsstillende basert på betydelige merverdier i selskapets aksjeportefølje. Selskapet har ikke vært påvirket av Covid-19 i løpet av regnskapsåret.

Samlet kontantstrøm fra driften i konsernet er positiv på MNOK 15. Netto kontantstrøm fra investeringsaktiviteter er på MNOK 2, mens netto finansieringsaktiviteter er negativ på MNOK 10, dette skyldes hovedsakelig utbetaling av utbytte. Konsernets likviditetsbeholdning var MNOK 55 per 31.12.2021 og er økning fra MNOK 48 fra året tidligere. Konsernets evne til egenfinansiering av fremtidige investeringer ansees å være god.

Konsernets kortsiktige gjeld pr. 31.12.2021 utgjorde 78 % av samlet gjeld i konsernet. Konsernets finansielle stilling er god, og kan pr. 31.12.2021 nedbetale kortsiktig gjeld ved hjelp av sine mest likvide midler (Omløpsmidler - varelager).

Totalkapitalen var ved utgangen av året MNOK 230 sammenlignet med MNOK 211 ved utgangen av 2020. Egenkapitalandelen pr. 31.12.2021 var 68 %, sammenlignet med 74 % 31.12.2020.

Styret mener årsregnskapet gir et rettvisende bilde av OMG Holding AS og OMG Holding konsernets eiendeler, gjeld, finansielle stilling og resultat.

Styret kjenner ikke til vesentlige forhold som har betydning for bedømmelsen av selskapet/konsernet utover hva som fremgår av årsregnskapet med noter.

Forsknings- og utviklingsaktiviteter

Konsernet har i 2021 hatt FoU arbeid, via datterselskapet T&G Elektro AS. Spesielt innenfor romfart og avionikk har aktiviteten vært høy. T & G Elektro AS har omfattende FoU arbeid og selskapet ble i 2019 sertifisert for design og utvikling innenfor standarden EN9100:2018. Enkelte FoU prosjekter er forbundet med høy risiko og har derfor innført rutiner for å forbedre prosessene. T & G Elektro AS har fått god støtte og oppfølging av norske myndigheter og selskapet fikk i 2020 forlenget SkatteFUNN-søknad frem til 2021. I forbindelse med SkatteFUNN har selskapet søkt fradrag i skatt for FoU-kostnader på NOK 1 362 157, hvor den skattemessige effekten av søknaden utgjør NOK 258 810.

Finansiell risiko

Overordnet om målsetting og strategi

Konsernet er eksponert for finansiell risiko på ulike områder, spesielt valutarisiko. Målsettingen er å avdempe den finansielle risiko i størst mulig grad. Konsernets nåværende strategi innbefatter en begrenset bruk av finansielle instrumenter, omfanget er gjenstand for løpende vurdering av styret. Valutarisikoen er primært søkt avdempet ved at det enkelte selskap låner i lokalvaluta.

Markedsrisiko

Konsernet er eksponert for endringer i valutakurser, spesielt EUR, USD, PLN og SEK, da en vesentlig del av konsernets inntekter er i utenlandsk valuta. Det er ikke



inngått andre avtaler for å redusere konsernets valutarisiko og derigjennom den driftstilknyttede markedsrisiko.

Konsernet er også delvis eksponert mot endringer i rentenivået. Videre kan endringer i rentenivået påvirke investeringsmulighetene i fremtidige perioder.

Kredittrisiko

Risiko for at motpart ikke har økonomisk evne til å oppfylle sine forpliktelser anses lav, da det historisk sett har vært lite tap på fordringer.

Det er ikke inngått avtaler om motregning eller andre finansielle instrumenter som minimerer kredittrisikoen i konsernet.

Likviditetsrisiko

Selskapet vurderer likviditeten i selskapet som god, og det er ikke besluttet å innføre tiltak som endrer likviditetsrisiko. Forfallstidspunkter for kundefordringer opprettholdes og obligasjoner og andre langsiktige fordringer er ikke vurdert reforhandlet eller innløst.

Arbeidsmiljø og personale

I de selskaper det har vært sykefravær i løpet av 2021 har nivået på sykefraværet vært noe høyere enn normalt grunnet Covid-19. Det har ikke forekommet eller blitt rapportert alvorlige arbeidsuhell eller ulykker i løpet av året, som har resultert i store materielle skader eller personskader.

Arbeidsmiljøet betraktes som godt, og det iverksettes løpende tiltak for forbedringer.

Forsikring for styrets medlemmer og daglig leder

Det er ikke tegnet ansvarsforsikring for styrets medlemmer og daglig leder.

Likestilling

Konsernet har som mål å være en arbeidsplass der det råder full likestilling mellom kvinner og menn. Konsernet har i sin policy innarbeidet forholdet rundt likestilling som tar sikte på at det ikke forekommer forskjellsbehandling grunnet kjønn i saker som for eksempel lønn, avansement og rekruttering.

Av konsernets 128 ansatte er det 59 kvinner og 69 menn.

Miljørapportering

Utslipp fra produksjonsanleggene, inkludert stoffer som kan innebære miljøskader er innenfor de krav myndighetene stiller. Konsernets virksomhet er ikke regulert av konsesjoner eller pålegg. En betydelig del av miljøarbeidet konsentrerer seg om etablering av systemer for måling av støv og støy knyttet til produksjonsanleggene.




Årsresultat og disponeringer

Styret foreslår følgende disponering av overskuddet i OMG Holding AS på kr 3 950 889.

Tilleggsutbytte	kr 5 500 000
Annen egenkapital	- kr 1 549 111

Stabekk, 30. juni 2022



Ole Martin Grimsgaard
styrets leder/daglig leder



OMG Holding AS

Resultatregnskap

	Note	2021	2020
Driftskostnader			
Annen driftskostnad	3	<u>177 774</u>	<u>159 166</u>
Driftsresultat		<u>-177 774</u>	<u>-159 166</u>
Finansinntekter og finanskostnader			
Inntekt på inv. i datterselskap og tilknyttet selskap	4	4 085 175	5 876 096
Inntekt på andre investeringer		0	186 598
Renteinntekt fra foretak i samme konsern		40 174	56 191
Annen finansinntekt		5	11 674
Annen finanskostnad		0	193
Netto finansposter		<u>4 125 354</u>	<u>6 130 366</u>
Ordinært resultat før skattekostnad		<u>3 947 580</u>	<u>5 971 200</u>
Skattekostnad på ordinært resultat	7	<u>-3 309</u>	<u>19 953</u>
Årsresultat		<u>3 950 889</u>	<u>5 951 247</u>
Overføringer og disponeringer			
Tilleggsutbytte	8	5 500 000	8 000 000
Overføringer annen egenkapital	8	<u>-1 549 111</u>	<u>-2 048 753</u>
Sum disponert		<u>3 950 889</u>	<u>5 951 247</u>



OMG Holding AS

Balanse pr. 31. desember

	Note	2021	2020
Anleggsmidler			
<i>Immaterielle eiendeler</i>			
Utsatt skattefordel	7	172 813	169 504
Sum immaterielle eiendeler		172 813	169 504
<i>Finansielle anleggsmidler</i>			
Investeringer i datterselskap	4	1 823 770	1 503 770
Lån til foretak i samme konsern	5	3 082 990	1 505 326
Investeringer i tilknyttet selskap	4	1 753 511	1 753 511
Andre fordringer	5	1 284 540	2 050 336
Sum finansielle anleggsmidler		7 944 811	6 812 943
Sum anleggsmidler		8 117 624	6 982 447
Omløpsmidler			
<i>Fordringer</i>			
Andre fordringer	5	2 200 000	2 200 000
Sum fordringer		2 200 000	2 200 000
Bankinnskudd, kontanter og lignende	2	10 496 661	13 200 902
Sum omløpsmidler		12 696 661	15 400 902
Sum eiendeler		20 814 285	22 383 349




OMG Holding AS

Balanse pr. 31. desember

	Note	2021	2020
Egenkapital			
<i>Innskutt egenkapital</i>			
Aksjekapital	8, 9	100 000	100 000
Sum innskutt egenkapital		100 000	100 000
<i>Opptjent egenkapital</i>			
Annen egenkapital	8	20 693 534	22 242 645
Sum opptjent egenkapital		20 693 534	22 242 645
Sum egenkapital		20 793 534	22 342 645
Gjeld			
<i>Kortsiktig gjeld</i>			
Betalbar skatt	7	0	19 953
Annen kortsiktig gjeld	5, 6	20 751	20 751
Sum kortsiktig gjeld		20 751	40 704
Sum gjeld		20 751	40 704
Sum egenkapital og gjeld		20 814 285	22 383 349

31. desember 2021
Stabekk, 30. juni 2022



Ole Martin Grimsgaard
styrets leder/daglig leder



OMG Holding AS

Kontantstrømoppstilling

	Note	2021	2020
Kontantstrømmer fra operasjonelle aktiviteter			
Resultat før skattekostnad		3 947 580	5 971 200
Resultatandel i datterselskap/tilknyttet selskap		-4 085 175	-6 062 693
Periodens betalte skatt		-19 953	-48 759
Endring i andre tidsavgrensingsposter		0	7 718
Netto kontantstrøm fra operasjonelle aktiviteter		<u>-157 548</u>	<u>-132 534</u>
Kontantstrømmer fra investeringsaktiviteter			
Mottatt utbytte		1 885 175	3 862 693
Utbetalinger ved kapitalforhøyelse i Strusshamn Båt og Service Senter		-320 000	0
Inn-/utbetaling lån Strusshamn Båt og Service Senter AS		-1 000 000	0
Inn-/utbetalinger lån til T&G Elektro AS		2 200 000	2 000 000
Inn-/utbetalinger lån T&G Sarkkinen		87 336	274 797
Inn-/utbetalinger lån OHM Eiendom AS		100 796	100 800
Netto kontantstrøm fra investeringsaktiviteter		<u>2 953 307</u>	<u>6 238 290</u>
Kontantstrømmer fra finansieringsaktiviteter			
Utbetalinger av utbytte		<u>-5 500 000</u>	<u>-8 000 000</u>
Netto kontantstrøm fra finansieringsaktiviteter		<u>-5 500 000</u>	<u>-8 000 000</u>
Netto endring i likvider i året		-2 704 241	-1 894 244
Kontanter og bankinnskudd per 01.01		<u>13 200 902</u>	<u>15 095 146</u>
Kontanter og bankinnskudd per. 31.12		<u>10 496 661</u>	<u>13 200 902</u>



OMG Holding AS

Noter til regnskapet for 2021

Note 1 - Regnskapsprinsipper

Årsregnskapet er satt opp i samsvar med regnskapslovens bestemmelser og god regnskapsskikk.

Datterselskap/tilknyttet selskap/andre selskaper

Datterselskap, tilknyttet selskap og andre selskaper er vurdert etter kostmetoden i selskapsregnskapet. Kostmetoden innebærer at investering er vurdert til anskaffelseskost med mindre nedskrivning har vært nødvendig. Det er foretatt nedskrivning til virkelig verdi når antatt gjenvinnbart beløp er lavere enn balanseført beløp. Nedskrivninger reverseres når grunnlaget for nedskrivning ikke lenger er til stede. Mottatt utbytte fra selskapene inntektsføres som finansinntekt det året det utbetales.

Vurdering og klassifisering av balanseposter

Omløpsmidler og kortsiktig gjeld omfatter poster som forfaller til betaling innen ett år etter anskaffelsestidspunktet, samt poster som knytter seg til varekretsløpet. Øvrige poster er klassifisert som anleggsmiddel/langsiktig gjeld. Omløpsmidler vurderes til laveste av anskaffelseskost og virkelig verdi. Kortsiktig gjeld balanseføres til nominelt beløp på etableringstidspunktet.

Anleggsmidler vurderes til anskaffelseskost, men nedskrives til virkelig verdi ved verdifall som ikke forventes å være forbigående. Langsiktig gjeld balanseføres til nominelt beløp på etableringstidspunktet.

Valuta

Pengeposter i utenlandsk valuta er vurdert til kursen ved regnskapsårets slutt.

Skatt

Skattekostnaden i resultatregnskapet omfatter både periodens betalbare skatt og endring i utsatt skatt. Utsatt skatt er beregnet med 22 % på grunnlag av de midlertidige forskjeller som eksisterer mellom regnskapsmessige og skattemessige verdier, samt underskudd til fremføring ved utgangen av regnskapsåret. Skatteøkende og skattereduserende midlertidige forskjeller som reverserer eller kan reversere i samme periode er utlignet og nettoført. Netto utsatt skattefordel balanseføres i den grad det er sannsynlig at denne kan bli nyttegjort.

Kontantstrømoppstilling

Kontantstrømoppstillingen er utarbeidet etter den indirekte metode. Kontanter og kontantekvivalenter omfatter kontanter, bankinnskudd og andre kortsiktige, likvide plasseringer.

Note 2 - Bankinnskudd

Selskapet har ingen bundne bankmidler per 31.12.2021.



OMG Holding AS

Noter til regnskapet for 2021

Note 3 - Lønnskostnader, antall ansatte, lån til ansatte og godtgjørelse til revisor

Det er ingen ansatte i selskapet. Daglig leder har ikke mottatt lønn eller annen godtgjørelse i 2021. Det er heller ikke utbetalt noe styrehonorarer i 2021.

Selskapet er ikke pliktig til å ha obligatorisk tjenstepensjonsordning.

Lån og sikkerhetsstillelse til ledende ansatte, tillitsvalgte og aksjeeiere mv.

Aksjonær har tilgode kr 20 751 på OMG Holding AS pr 31.12.21. Lånet er ikke renteberegnet.

Godtgjørelse til revisor er fordelt på følgende:

2021

Honorarer revisjon	16 875
Teknisk bistand ifbm utarbeidelse av lignsp. og årsr.	24 750
Annen bistand	92 562
Sum	<u>134 187</u>

Merverdiavgift er inkludert i revisjonshonoraret.



OMG Holding AS

Noter til regnskapet for 2021

Note 4 - Datterselskap, tilknyttet selskap m v

Selskap	Ervervet	Kontor	Eier- andel	Stemme- andel	Resultat 2021	Egenkapital pr. 31.12	Bokført verdi pr. 31.12
T&G Elektro AS	22.12.2005	Bærum	55 %	55 %	4 434 470	58 922 607	1 319 171
TGC Marketing AB	22.12.2005	Sverige	63 %	63 %	3 004 295	11 285 853	81 928
OHM Eiendom AS	22.12.2005	Bærum	10 %	100 %	129 137	10 564 586	102 671
T&G Sarkkinen*	01.11.2011	Helsinki	57 %	57 %	-19 268	3 873 129	0
Strusshamn Båt og Service Senter AS **	20.02.2017	Askøy	59 %	59 %	0	0	320 000
Sum					7 548 634	84 646 175	1 823 770

* OMG Holding AS eier T&G Sarkkinen OY med 40%. Videre eier selskapet 31% gjennom sin eierpost i T&G Elektro AS. Aksjene i T&G Sarkkinen OY er nedskrevet med kr 753 430.

Aksjene i Strusshamn Båt & Service Senter AS er nedskrevet til kr 0.

** Strusshamn Båt og Service Senter AS har ikke avlagt årsregnskap på nåværende tidspunkt.

OMG Holding AS har mottatt kr 1 885 175 i utbytte fra TGC Marketing AB, og kr 2 200 000 i utbytte fra T&G Elektro AS i 2021.

Selskap	Ervervet	Kontor	Eier- andel	Stemme- andel	Resultat 2021	Egenkapital pr. 31.12	Bokført verdi pr. 31.12
Technokontakt sp.z.o.o	22.12.2005	Polen	40 %	40 %	92 357	15 734 071	1 078 869
T & G Lanka*	01.11.2011	Sri Lanka	28 %	28 %	3 923 640	8 282 590	173 535
OHM Servicetjenester AS	26.01.2012	Bærum	23 %	23 %	-20 394	150 685	46 000
Lanka HiQu**	12.12.2013	Sri Lanka	27 %	27 %	742 489	1 424 512	455 107
Sum					4 738 092	25 591 858	1 753 511

* OMG Holding AS eier 22,06% av aksjene i T&G Lanka. Videre eier selskapet 11,11% gjennom sin eierpost i T&G Elektro AS.

Note 5 - Mellomværende med selskap i samme konsern og tilknyttet selskap

Fordringer	2021	2020
Lån til OHM Eiendom AS	1 284 540	1 385 336
Langsiktig lån til T&G Sarkkinen OY*	1 417 990	1 505 326
Kortsiktig fordring T & G Elektro AS	2 200 000	2 200 000
Langsiktig fordring Stusshamn Båt & Service Senter AS	1 665 000	665 000
Sum	6 567 530	5 755 662

OMG Holding AS har en fordring på datterselskapet T&G Sarkkinen OY på kr 3 371 774 per 31.12.21. Lånet er nedskrevet til kr 1 417 990. T&G Sarkkinen OY har nedbetalt kr 87 336 i løpet av 2021.

Langsiktig lån til BGH inc er avsatt til tap, total avsetning på fordringen utgjør kr 770 474.

Langsiktig lån til OHM Eiendom AS renteberegnes iht. avtale.

Lån til Stusshamn Båt & Servicesenter AS. Lånet er ikke renteberegnet.



OMG Holding AS

Noter til regnskapet for 2021

Note 6 - Lån fra aksjonær

Selskapets aksjonær har hatt et innlån i selskapet fra tidligere år som ikke er gjort opp på totalt kr 20 751.

Note 7 - Skatt

<i>Årets skattekostnad fremkommer slik:</i>	2021	2020
Betalbar skatt på årets resultat	0	19 953
Endring utsatt skatt	-3 309	0
Årets totale skattekostnad på ordinært resultat	<u>-3 309</u>	<u>19 953</u>

<i>Betalbar skatt i årets skattekostnad fremkommer slik:</i>	2021	2020
Resultat før skattekostnad	3 947 580	5 971 200
Permanente forskjeller	0	310
3% av skattefrie inntekter etter fritaksmetoden	122 555	181 881
Tilbakeføring av inntektsført utbytte	-4 085 175	-6 062 694
Årets skattegrunnlag	<u>-15 040</u>	<u>90 697</u>
Betalbar skatt (22%) av årets skattegrunnlag	0	19 953

<i>Oversikt over midlertidige forskjeller</i>	2021	2020
Langsiktige fordringer og gjeld i valuta	-770 474	-770 474
Sum	<u>-770 474</u>	<u>-770 474</u>
Akkumulert fremførbart underskudd før konsernbidrag	<u>-15 040</u>	<u>0</u>
Netto midlertidige forskjeller pr 31.12	<u>-785 514</u>	<u>-770 474</u>

Utsatt skattefordel/Utsatt skatt (22%) -172 813 -169 504

Note 8 - Egenkapital

	Aksjekapital	Annen egenkapital	Sum
Egenkapital 01.01.	100 000	22 242 645	22 342 645
Årsresultat	0	3 950 889	3 950 889
Tilleggsutbytte i løpet av året	0	-5 500 000	-5 500 000
Egenkapital 31.12.	<u>100 000</u>	<u>20 693 534</u>	<u>20 793 534</u>



OMG Holding AS

Noter til regnskapet for 2021

Note 9 - Aksjekapital og aksjonærinformasjon

Aksjekapitalen består av:

	Antall	Pålydende	Balanseført
Ordinære aksjer	100	1 000 kr	100 000

Oversikt over aksjonærene i selskapet pr. 31.12:

	Ordinære aksjer	Eier- andel	Stemme- andel
Ole Martin Grimsgaard, Styrets leder/ daglig leder	100	100 %	100 %



OMG Holding konsern

Årsrapport for 2021

Årsberetning

Årsregnskap

- Resultatregnskap
- Balanse
- Kontantstrømoppstilling
- Noter

Revisjonsberetning



OMG Holding konsern

Resultatregnskap

	Note	2021	2020
Driftsinntekter			
Salgsinntekt	3	242 866 865	234 280 416
Annen driftsinntekt	3	4 357 457	894 860
Sum driftsinntekter		<u>247 224 322</u>	<u>235 175 276</u>
Driftskostnader			
Varekostnad	11	140 890 703	139 970 486
Lønnskostnad	4, 5	65 078 650	58 595 190
Avskrivning	10	2 244 017	2 338 658
Annen driftskostnad	4	18 141 278	15 360 156
Sum driftskostnader		<u>226 354 648</u>	<u>216 264 490</u>
Driftsresultat		<u>20 869 674</u>	<u>18 910 786</u>
Finansinntekter og finanskostnader			
Resultatført på inv. i tilknyttet selskap	9	1 868 831	1 080 009
Annen finansinntekt	6	3 351 238	6 173 775
Annen finanskostnad	6	4 940 638	3 718 026
Netto finansposter		<u>279 431</u>	<u>3 535 758</u>
Ordinært resultat før skattekostnad		<u>21 149 105</u>	<u>22 446 544</u>
Skattekostnad på ordinært resultat	15	<u>3 929 723</u>	<u>4 528 438</u>
Årsresultat		<u>17 219 382</u>	<u>17 918 106</u>
Overføringer og disponeringer			
Tilleggsutbytte	16	5 500 000	8 000 000
Overføringer annen egenkapital	16	11 719 382	9 918 106
Sum disponert		<u>17 219 382</u>	<u>17 918 106</u>



OMG Holding konsern

Balanse pr. 31. desember

	Note	2021	2020
Anleggsmidler			
<i>Immaterielle eiendeler</i>			
Utsatt skattefordel	15	4 219 258	4 963 748
Sum immaterielle eiendeler		4 219 258	4 963 748
<i>Varige driftsmidler</i>			
Tomter, bygninger og annen fast eiendom	10, 14	33 013 190	32 643 731
Driftsløsøre, inventar, verktøy, kontormaskiner ol	10	2 429 215	2 779 563
Sum varige driftsmidler		35 442 405	35 423 294
<i>Finansielle anleggsmidler</i>			
Investeringer i tilknyttet selskap	9	11 385 484	10 765 390
Investeringer i aksjer og andeler	7	51 899	51 899
Andre fordringer	4	999 000	1 664 000
Sum finansielle anleggsmidler		12 436 383	12 481 289
Sum anleggsmidler		52 098 046	52 868 331
Omløpsmidler			
Varer	11, 14	73 302 916	72 187 159
<i>Fordringer</i>			
Kundefordringer	8, 14	46 959 452	35 694 857
Andre fordringer		2 266 739	2 400 597
Sum fordringer		49 226 191	38 095 454
Bankinnskudd, kontanter og lignende	2	55 840 333	48 473 100
Sum omløpsmidler		178 369 440	158 755 713
Sum eiendeler		230 467 486	211 624 044




OMG Holding konsern

Balanse pr. 31. desember

	Note	2021	2020
Egenkapital			
<i>Innskutt egenkapital</i>			
Aksjekapital	16, 17	100 000	100 000
Sum innskutt egenkapital		100 000	100 000
<i>Opptjent egenkapital</i>			
Annen egenkapital	16	96 454 954	97 537 626
Sum opptjent egenkapital		96 454 954	97 537 626
Minoritetsinteresser		61 841 199	60 235 376
Sum egenkapital		158 396 153	157 873 002
Gjeld			
<i>Avsetninger for forpliktelser</i>			
Utsatt skatt	15	2 426 244	1 870 694
Sum avsetning for forpliktelser		2 426 244	1 870 694
<i>Annen langsiktig gjeld</i>			
Gjeld til kredittinstitusjoner	12, 14	12 530 312	12 950 159
Øvrig langsiktig gjeld	13	847 413	1 256 400
Sum annen langsiktig gjeld		13 377 725	14 206 559
<i>Kortsiktig gjeld</i>			
Leverandørgjeld	8	19 829 503	10 756 711
Betalbar skatt	15	251 144	1 426 253
Skyldige offentlige avgifter	2	9 473 637	8 521 045
Annen kortsiktig gjeld		26 713 080	16 969 780
Sum kortsiktig gjeld		56 267 364	37 673 789
Sum gjeld		72 071 333	53 751 042
Sum egenkapital og gjeld		230 467 486	211 624 044

31. desember 2021
Stabekk, 30. juni 2022


Ole Martin Grimsgaard
styrets leder/daglig leder



OMG Holding konsern

Kontantstrømoppstilling 01.01-31.12

	Note	2021	2020
Kontantstrømmer fra operasjonelle aktiviteter			
Resultat før skattekostnad		21 149 105	22 446 544
Periodens betalte skatt		-1 426 253	-48 759
Gevinst/tap ved salg av anleggsmidler		-3 877 026	-206 000
Ordinære avskrivninger		2 244 017	2 338 658
Endring i varelager, fordringer og leverandørgjeld		-3 307 560	-4 668 371
Effekt av valutakursendringer		-5 753 970	6 154 501
Endring i andre tidsavgrensningsposter		7 768 043	-2 048 409
Inntekt ved bruk av EK-metode		-1 868 831	-893 411
Netto kontantstrøm fra operasjonelle aktiviteter		<u>14 927 525</u>	<u>23 074 753</u>
Kontantstrømmer fra investeringsaktiviteter			
Innbetalinger ved salg av varige driftsmidler		5 010 291	1 250 000
Utbetalinger ved kjøp av varige driftsmidler		-2 999 489	-5 144 300
Innbetaling fra andre investeringer		0	274 797
Netto kontantstrøm fra investeringsaktiviteter		<u>2 010 802</u>	<u>-3 619 503</u>
Kontantstrømmer fra finansieringsaktiviteter			
Utbetalinger ved nedbetaling av langsiktig gjeld		-828 834	-363 217
Utbetaling av utbytte til majoritet		-5 500 000	-8 000 000
Utbetalinger av utbytte til minoriteter		-3 242 260	-1 544 380
Netto kontantstrøm fra finansieringsaktiviteter		<u>-9 571 094</u>	<u>-9 907 597</u>
Effekt av valutakursendringer på likvider		0	929 897
Netto endring i likvider i året		7 367 233	10 477 550
Kontanter og bankinnskudd per 01.01		48 473 100	37 995 550
Kontanter og bankinnskudd per. 31.12		<u>55 840 333</u>	<u>48 473 100</u>



OMG Holding konsern

Noter til regnskapet for 2021

Note 1 - Regnskapsprinsipper

Konsernregnskapet er satt opp i samsvar med regnskapslovens bestemmelser og god regnskapsskikk.

Konsolidering

Konsernregnskapet omfatter morselskapet OMG Holding AS og selskaper som morselskapet har bestemmende innflytelse over. Bestemmende innflytelse oppnås normalt når konsernet eier mer enn 50% av aksjene i selskapet, og konsernet er i stand til å utøve faktisk kontroll over selskapet. Minoritetsinteresser inngår i konsernets egenkapital og er presentert på egen linje i balansen. Konsernregnskapet er utarbeidet som om konsernet var en økonomisk enhet. Transaksjoner og mellomværende mellom selskapene i konsernet er eliminert. Konsernregnskapet er utarbeidet etter ensartede prinsipper, ved at datterselskapet følger de samme regnskapsprinsipper som morselskapet.

Oppkjøpsmetoden benyttes ved regnskapsføring av virksomhetssammenslutninger. Selskaper som er kjøpt eller solgt i løpet av året inkluderes i konsernregnskapet fra det tidspunktet kontroll oppnås og inntil kontroll opphører.

Tilknyttede selskaper er enheter hvor konsernet har betydelig (men ikke bestemmende) innflytelse, over den finansielle og operasjonelle styringen (normalt ved eierandel på mellom 20 % og 50 %). Konsernregnskapet inkluderer konsernets andel av resultat fra tilknyttede selskaper regnskapsført etter egenkapitalmetoden fra det tidspunktet betydelig innflytelse oppnås og inntil slik innflytelse opphører.

Når konsernets tapsandel overstiger investeringen i et tilknyttet selskap, reduseres konsernets balanseførte verdi til null og ytterligere tap regnskapsføres ikke med mindre konsernet har en forpliktelse til å dekke dette tapet.

Salgsinntekter

Inntektsføring ved salg av varer skjer på leveringstidspunktet. Tjenester inntektsføres i takt med utførelsen. Andelen av salgsinntekter som knytter seg til fremtidige serviceytelser balanseføres som uopptjent inntekt ved salget, og inntektsføres deretter i takt med levering av ytelsene.

Klassifisering og vurdering av balanseposter

Omløpsmidler og kortsiktig gjeld omfatter poster som forfaller til betaling innen ett år etter balansedagen, samt poster som knytter seg til varekretsløpet. Øvrige poster er klassifisert som anleggsmiddel/langsiktig gjeld.

Omløpsmidler vurderes til laveste av anskaffelseskost og virkelig verdi. Kortsiktig gjeld balanseføres til nominelt beløp på etableringstidspunktet.

Anleggsmidler vurderes til anskaffelseskost, men nedskrives til virkelig verdi ved verdifall som ikke forventes å være forbigående. Anleggsmidler med begrenset økonomisk levetid avskrives planmessig. Langsiktig gjeld balanseføres til nominelt beløp på etableringstidspunktet.

Fordringer

Kundefordringer og andre fordringer er oppført i balansen til pålydende etter fradrag for avsetning til forventet tap. Avsetning til tap gjøres på grunnlag av individuelle vurderinger av de enkelte fordringene. I tillegg gjøres det for øvrige kundefordringer en spesifisert avsetning for å dekke antatt tap.

Varebeholdninger

Lager av innkjøpte varer er verdsatt til laveste av anskaffelseskost og virkelig verdi. Anskaffelseskost vurderes etter FIFO- prinsippet. Egentilvirkede ferdigvarer og varer under tilvirkning er vurdert til full tilvirkningskost. Det foretas nedskrivning for påregnelig ukurans.



OMG Holding konsern

Noter til regnskapet for 2021

Valuta

Pengeposter i utenlandsk valuta er vurdert til kursen ved regnskapsårets slutt. Konsoliderte datterselskaper som bokføres i utenlandsk valuta er omregnet til balansedagens kurs pr. 31.12.

Varige driftsmidler

Varige driftsmidler balanseføres og avskrives over driftsmidlets forventede økonomiske levetid. Direkte vedlikehold av driftsmidler kostnadsføres løpende under driftskostnader, mens påkostninger eller forbedringer tillegges driftsmidlets kostpris og avskrives i takt med driftsmidlet. Dersom gjenvinnbart beløp av driftsmiddelet er lavere enn balanseført verdi foretas nedskrivning til gjenvinnbart beløp. Gjenvinnbart beløp er det høyeste av netto salgsverdi og verdi i bruk. Verdi i bruk er nåverdien av de fremtidige kontantstrømmene som eiendelen vil generere.

Skatter

Skattekostnaden i resultatregnskapet omfatter både periodens betalbare skatt og endring i utsatt skatt. Utsatt skatt er beregnet med 22% på grunnlag av de midlertidige forskjeller som eksisterer mellom regnskapsmessige og skattemessige verdier, samt ligningsmessig underskudd til fremføring ved utgangen av regnskapsåret. Skatteøkende og skattereduserende midlertidige forskjeller som reverserer eller kan reversere i samme periode er utlignet og nettoført. Netto utsatt skattefordel balanseføres i den grad det er sannsynlig at denne kan bli nyttiggjort.

Kontantstrømoppstilling

Kontantstrømoppstillingen er utarbeidet etter den indirekte metode. Kontanter og kontantekvivalenter omfatter kontanter, bankinnskudd og andre kortsiktige, likvide plasseringer.

Bruk av estimater

Ledelsen har brukt estimater og forutsetninger som har påvirket resultatregnskapet og verdsettelsen av eiendeler og gjeld, samt usikre eiendeler og forpliktelser på balansedagen under utarbeidelsen av konsernregnskapet i henhold til god regnskapsskikk.

Note 2 - Bankinnskudd

	2021
Bundne skattetrekksmidler i konsernet utgjør	1 904 699



OMG Holding konsern

Noter til regnskapet for 2021

Note 3 - Salgsinntekter

	2021	2020
<i>Pr. virksomhetsområde</i>		
Produksjon og salg av kabler og kontakter	235 524 094	233 387 726
Gevinst ved salg av anleggsmidler	3 067 330	275 276
Andre driftsinntekter	1 290 126	33 002
Utleie fast eiendom	1 630 858	1 479 272
Salg av båter	5 711 914	0
	<u>247 224 322</u>	<u>235 175 276</u>
 <i>Geografisk fordeling</i>		
Norge	146 136 710	111 472 121
Europa	90 048 509	99 765 645
Verden forøvrig	11 039 103	23 937 510
	<u>247 224 322</u>	<u>235 175 276</u>



OMG Holding konsern

Noter til regnskapet for 2021

Note 4 - Lønnskostnader, antall ansatte, lån til ansatte og godtgjørelse til revisor

Lønnskostnader	2021	2020
Lønninger	52 167 135	48 168 300
Arbeidsgiveravgift	8 560 903	7 059 774
Pensjonskostnader	3 181 330	2 700 198
Andre ytelser	1 169 282	666 918
Sum	<u>65 078 650</u>	<u>58 595 190</u>

Konsernet har i regnskapsåret sysselsatt totalt 108,6 årsverk.

Det er ikke utbetalt styrehonorar til styret i morselskapet. Styrene i øvrige konsernselskaper har heller ikke mottatt styrehonorar. Det er ikke avtalt særskilt pensjon, bonus eller sluttvederlag for ledelsen i de respektive selskaper som inngår i konsernet.

Konsernet har per 31.12.2021 en langsiktig fordring på styrets leder på NOK 999 000 knyttet til et leieboerinnskudd som er relatert til konsernselskapet T&G Elektro AS leie av lokaler eiet av styrets leder i konsernet.

Ytelser til ledende personer

	Lønn	Andre godtgjørelser
Daglig leder i T&G Elektro AS	1 151 642	4 304
Styrets leder i T&G Elektro AS mm	1 250 285	1 537
Daglig leder i AB RSG Connexion	900 000	
Daglig leder i OHM Eiendom AS	506 849	4 392
Daglig leder i Strusshamn Båt og Service Senter AS	587 325	
Total ytelse	<u>4 396 101</u>	<u>10 233</u>

2021

Revisjon	353 880
Bistand ifbm teknisk utarbeidelse av årsregnskap m/noter	34 875
Bistand ifbm teknisk utarbeidelse av konsernregnskap m/noter	75 000
Skatte- og avgiftsrådgivning, herunder likningspapirer	29 875
Annen bistand	88 912
Sum	<u>582 542</u>

Merverdiavgift er ikke inkludert i revisjonshonoraret.



OMG Holding konsern

Noter til regnskapet for 2021

Note 5 - Pensjoner

Datterselskapene T&G Elektro AS og Strusshamn Båt og Service Senter AS er pliktig til å ha tjenstepensjonsordning etter lov om obligatorisk tjenstepensjon. Selskapenes pensjonsordninger tilfredsstiller kravene i denne loven.

Datterselskapet i Sverige er del av innskuddsbasert pensjonsordning som følger svensk lovgivning.

Note 6 - Valuta

Konsernet har inntektsført og kostnadsført følgende knyttet til agio/disagio:

	2021	2020
Agio	3 260 020	6 030 737
Disagio	-4 370 488	-3 798 679
Sum	<u>-1 110 468</u>	<u>2 232 058</u>

Note 7 - Aksjer og andeler i andre selskaper

Selskap	Eierandel	Anskaffelseskost	Bokført verdi
Norwegian Electronic Supply AS	15,90%	51 899	51 899

Note 8 - Mellomværende med tilknyttet selskap

<i>Fordringer</i>	2021	2020
Kundefordringer Technokontakt sp.z.o.o	927 742	691 799
Lån til T&G Lanka Ltd fra T&G Elektro	0	264 270
Kundefordringer T&G Lanka	484 808	1 265 291
Kundefordringer HiQu	584 041	552 094
Kundefordringer T&G Nordic OY	115 639	0
Kundefordringer RSG Connexion AB	76 768	0
Lån til Strusshamn Båt og Service Senter AS	0	665 000
Sum	<u>2 188 998</u>	<u>3 438 454</u>
<i>Gjeld</i>	2021	2020
Leverandørgjeld Technokontakt sp.z.o.o	810 505	1 371 877
Leverandørgjeld T&G Lanka	497 788	0
Leverandørgjeld HiQu	505 925	626 006
Leverandørgjeld RSG Connexion AB	5 961	0
Sum	<u>1 820 179</u>	<u>1 997 883</u>



OMG Holding konsern

Noter til regnskapet for 2021

Note 9 - Tilknyttede selskaper m v

Selskap	Ervervet	Kontor	Eier- andel	Stemme- andel	Resultat 2021	Egenkapital pr. 31.12	Bokført verdi pr. 31.12
Technokontakt sp.z.o.o.	22.12.2005	Polen	40 %	40 %	92 357	15 734 071	6 293 628
T & G Lanka	01.11.2011	Sri Lanka	34 %	34 %	3 923 640	8 282 590	2 804 485
OHM Servicetjenester AS	26.01.2012	Bærum	23 %	23 %	-20 394	150 685	34 658
Lanka Hiq	12.12.2013	Sri Lanka	27 %	27 %	742 489	1 424 512	384 618
T&G Nordic OY	05.06.2018	Finland	39 %	39 %	795 352	4 830 864	1 868 095
Sum					5 533 444	30 422 722	11 385 484

Tilknyttede selskaper føres etter egenkapitalmetoden.

Note 10 - Varige driftsmidler

	Tomter og annen fast eiendom	Bygn. messig anlegg og ombygg. lokaler	Maskiner og anlegg	Biler	Driftsløsøre og inventar	Sum
Anskaffelseskost 01.01.	33 954 373	7 565 148	10 294 868	1 476 554	4 451 537	57 742 480
Tilgang kjøpte driftsmidler	925 557	999 604	65 440	0	955 985	2 946 586
Avgang solgte driftsmidler	0	-691 613	0	-300 000	-855 367	-1 846 980
Omklassifisering	2 607 299	0	0	0	0	2 607 299
Anskaffelseskost 31.12.	37 487 229	7 873 139	10 360 308	1 176 554	4 552 155	61 449 385
Akk.avskrivning 31.12.	-6 795 087	-5 552 091	-9 467 122	-931 374	-3 261 306	-26 006 980
Balanseført pr. 31.12.	30 692 142	2 321 048	893 186	245 180	1 290 849	35 442 405
Årets avskrivninger	461 086	544 511	717 473	90 263	430 684	2 244 017
Økonomisk levetid	20-50 år	10 år	3-10 år	5 år	3-10 år,	
Avskrivningsplan	Lineær	Lineær	Lineær	Lineær	Lineær	

Tomt blir ikke avskrevet.



OMG Holding konsern

Noter til regnskapet for 2021

Note 11 - Varer

	2021	2020
Råvarer og innkjøpte halvfabrikater	14 409 135	6 076 717
Varer under tilvirkning	21 194 333	23 362 145
Ferdige egentilvirkede varer og innkjøpte varer for videresalg	49 699 448	56 048 297
Ukurans	-12 000 000	-13 300 000
Sum	<u>73 302 916</u>	<u>72 187 159</u>

Note 12 - Gjeld med forfall senere enn fem år

	2021	2020
Gjeld til DNB	8 828 552	9 568 904

Note 13 - Øvrig langsiktig gjeld

Øvrig langsiktig gjeld på kr 1 039 617 knytter seg til innlån til datterselskap i konsernet fra majoritetsaksjonær og to minoritetsaksjonærer. Lån fra majoritetsaksjonær er eliminert i konsernregnskapet. Lånene er å anse som langsiktige. Det er ikke avtalt noen spesiell nedbetalingstid. Lånene har siste prioritet ovenfor øvrige kreditorer.

Note 14 - Pant og garantier

<i>Pantsikret gjeld</i>	2021	2020
Lån DnB	12 530 312	12 950 159
<i>Sikret i panteobjekt med bokførte verdier:</i>	2021	2020
Bokførte verdier av eiendeler pantsatt for egen gjeld	13 178 369	13 178 369



OMG Holding konsern

Noter til regnskapet for 2021

Note 15 - Skatt

Årets skattekostnad fremkommer slik: **2021**

Betalbar skatt på årets resultat	2 432 823
Endring utsatt skatt	1 496 900
Årets totale skattekostnad på ordinært resultat	<u>3 929 723</u>

Betalbar skatt i årets skattekostnad fremkommer slik: **2021**

Resultat før skattekostnad	21 149 105
Permanente forskjeller	-2 189 424
3% av skattefrie inntekter etter fritaksmetoden	122 555
Endring i midlertidige forskjeller	<u>-3 597 183</u>
Alminnelig inntekt	15 485 053
Anvendt fremførbart underskudd	-1 848 575
Inntekt fra investering i tilknyttet selskapet	<u>-1 868 831</u>
Årets skattegrunnlag	<u>11 767 647</u>
Betalbar skatt (22%) av årets skattegrunnlag	2 588 882
Forskuddsbetalt skatt i Sverige inneværende år	-2 078 928
Benyttet skattefradrag for Skattefunn	<u>-258 810</u>
Betalbar skatt i balansen	<u>251 144</u>

Oversikt over midlertidige forskjeller **2021**

Driftsmidler inkl goodwill	-3 901 997
Varebeholdning	-12 000 000
Utestående fordringer	-3 718 756
Gevinst- og tapskonto	2 458 345
Regnskapsmessige avsetninger	-2 800 000
Ubeskattede reserver (forskjeller i Sverige)	<u>11 356 370</u>
Sum	<u>-8 606 038</u>
Akkumulert fremførbart underskudd	<u>-15 040</u>
Netto midlertidige forskjeller pr 31.12	-8 621 078
Forskjeller som ikke inngår i utsatt skatt/-skattefordel	<u>-799 002</u>
Sum	<u>-7 822 076</u>

Utsatt skattefordel/Utsatt skatt -1 720 857

Utsatt skatt er presentert med sine bruttostørrelser i konsernet ettersom det ikke eksisterer skattekonsern. Utsatt skattefordel er balanseført da det forventes positiv inntjening fremtidige år. Betalbar skatt av årets skattegrunnlag er ikke 22 %. Dette ettersom skattesats i Sverige er på 20,6 %. Betalbar skatt i balansen avviker fra beregnet betalbar skatt. Dette skyldes forskuddsbetalt skatt i datterselskaper i Sverige. Betalbar skatt i Norge er på kr 251 144 .



OMG Holding konsern

Noter til regnskapet for 2021

Note 16 - Egenkapital

	Aksjekapital	Annen egenkapital	Minoritetsinteresser	Sum
Egenkapital 31.12.20	100 000	97 537 627	60 235 374	157 873 001
Korreksjon avsatt utbytte	0	-2 200 000	0	-2 200 000
Egenkapital 01.01.	100 000	95 337 627	60 235 374	155 673 001
Årsresultat	0	10 615 616	6 603 766	17 219 382
Utbytte	0	0	-3 242 260	-3 242 260
Tilleggsutbytte i morselskapet	0	-5 500 000	0	-5 500 000
Omregningsdifferanse	0	-3 998 289	-1 755 681	-5 753 970
Egenkapital 31.12.	100 000	96 454 954	61 841 199	158 396 153

Note 17 - Aksjekapital og aksjonærinformasjon

Aksjekapitalen består av:

	Antall	Pålydende	Balanseført
Ordinære aksjer	100	1 000	100 000

Oversikt over aksjonærene i selskapet pr. 31.12:

	Ordinære aksjer	Eierandel	Stemmeandel
Ole Martin Grimsgaard, Styrets leder/daglig leder	100	100 %	100 %