



ÅRSREGNSKAPET FOR REGNSKAPSÅRET 2024 - GENERELL INFORMASJON

Enheten

Organisasjonsnummer: 924 379 405
Organisasjonsform: Aksjeselskap
Foretaksnavn: NYHAVN 1 AS
Forretningsadresse: Fridtjof Nansens veg 63C
4250 KOPERVIK

Regnskapsår

Årsregnskapets periode: 01.01.2024 - 31.12.2024

Konsern

Morselskap i konsern: Nei

Regnskapsregler

Regler for små foretak benyttet: Ja
Benyttet ved utarbeidelsen av årsregnskapet til selskapet: Regnskapslovens alminnelige regler

Årsregnskapet fastsatt av kompetent organ

Bekreftet av representant for selskapet: Ståle karlsen
Dato for fastsettelse av årsregnskapet: 10.02.2025

Grunnlag for avgivelse

År 2024: Årsregnskapet er elektronisk innlevert
År 2023: Tall er hentet fra elektronisk innlevert årsregnskap fra 2024

Det er ikke krav til at årsregnskapet m.v. som sendes til Regnskapsregisteret er undertegnet. Kontrollen på at dette er utført ligger hos revisor/enhetens øverste organ. Sikkerheten ivaretas ved at innsender har rolle/rettighet for innsending av årsregnskapet via Altinn, og ved at det bekreftes at årsregnskapet er fastsatt av kompetent organ.

Brønnøysundregistrene, 12.02.2026



Resultatregnskap

Beløp i: NOK	Note	2024	2023
RESULTATREGNSKAP			
Inntekter			
Sum inntekter		0	0
Kostnader			
Annen driftskostnad	1	9 073	10 840
Sum kostnader		9 073	10 840
Driftsresultat		-9 073	-10 840
Finansinntekter og finanskostnader			
Annen renteinntekt		86 439	0
Annen finansinntekt	2	1 250 000	1 698 523
Sum finansinntekter		1 336 439	1 698 523
Annen rentekostnad		293	0
Sum finanskostnader		293	0
Netto finans		1 336 146	1 698 523
Resultat før skattekostnad		1 327 073	1 687 683
Skattekostnad	3	25 270	10 472
Årsresultat		1 301 803	1 677 211
Overføringer og disponeringer			
Ordinært utbytte	4	1 000 000	1 000 000
Tilleggsutbytte	4	0	750 000
Annen egenkapital	4	301 803	-72 789
Sum overføringer og disponeringer		1 301 803	1 677 211



Balanse

Beløp i: NOK	Note	2024	2023
BALANSE - EIENDELER			
Anleggsmidler			
Immaterielle eiendeler			
Sum immaterielle eiendeler		0	0
Varige driftsmidler			
Sum varige driftsmidler		0	0
Finansielle anleggsmidler			
Investeringer i tilknyttet selskap	2	1	1
Sum finansielle anleggsmidler		1	1
Sum anleggsmidler		1	1
Omløpsmidler			
Varer			
Fordringer			
Sum fordringer		0	0
Investeringer			
Sum investeringer		0	0
Bankinnskudd, kontanter og lignende			
Bankinnskudd, kontanter og lignende		2 045 427	1 725 650
Sum bankinnskudd, kontanter og lignende		2 045 427	1 725 650
Sum omløpsmidler		2 045 427	1 725 650
SUM EIENDELER		2 045 428	1 725 651

BALANSE - EGENKAPITAL OG GJELD

Egenkapital

Innskutt egenkapital



Balanse

Beløp i: NOK	Note	2024	2023
Aksjekapital	4	30 000	30 000
Sum innskutt egenkapital		30 000	30 000
Opptjent egenkapital			
Annen egenkapital	4	984 921	683 118
Sum opptjent egenkapital		984 921	683 118
Sum egenkapital		1 014 921	713 118
Gjeld			
Langsiktig gjeld			
Sum avsetninger for forpliktelser		0	0
Annen langsiktig gjeld			
Sum annen langsiktig gjeld		0	0
Sum langsiktig gjeld		0	0
Kortsiktig gjeld			
Betalbar skatt	3	25 270	8 825
Utbytte	4	1 000 000	1 000 000
Annen kortsiktig gjeld	3	5 237	3 708
Sum kortsiktig gjeld		1 030 507	1 012 533
Sum gjeld		1 030 507	1 012 533
SUM EGENKAPITAL OG GJELD		2 045 428	1 725 651



Brønnøysundregistrene

ÅRSREGNSKAP FOR REGNSKAPSÅRET 2024 - GENERELL INFORMASJON

Journalnummer: 2025 307342

Enheten

Organisasjonsnummer: 924 379 405
Organisasjonsform: Aksjeselskap
Foretaksnavn: NYHAVN 1 AS
Forretningsadresse: Fridtjof Nansens veg 63C
4250 KOPERVIK

Regnskapsår

Årsregnskapets periode: 01.01.2024 - 31.12.2024

Konsern

Morselskap i konsern: Nei

Regnskapsregler

Regler for små foretak benyttet: Ja
Benyttet ved utarbeidelsen av
årsregnskapet til selskapet: Regnskapslovens alminnelige regler

Årsregnskapet fastsatt av kompetent organ

Bekreftet av representant for selskapet: Ståle karlsen
Dato for fastsettelse av årsregnskapet: 10.02.2025

Revisjon

Selskapet har besluttet at årsregnskapet
ikke skal revideres: Ja
Årsregnskapet er utarbeidet av ekstern
autorisert regnskapsfører: Ja
Ekstern autorisert regnskapsfører har i
løpet av regnskapsåret bistått ved den
løpende regnskapsføringen eller utført
andre tjenester for selskapet enn å
utarbeide årsregnskapet: Ja

Grunnlag for avgivelse

År 2024: Årsregnskap er elektronisk innlevert.
År 2023: Tall er hentet fra elektronisk innlevert årsregnskap fra 2024.

Det er ikke krav til at årsregnskapet m.v. som sendes til Regnskapsregisteret er undertegnet. Kontrollen på at dette er utført ligger hos revisor/enhetens øverste organ. Sikkerheten ivaretas ved at innsender har rolle/rettighet for innsending av årsregnskapet via Altinn, og ved at det bekreftes at årsregnskapet er fastsatt av kompetent organ.

Brønnøysundregistrene, 12.02.2025

Brønnøysundregistrene
Postadresse: Postboks 900, 8910 Brønnøysund
Telefon: 75 00 75 00
E-post: firmapost@brreg.no Internett: www.brreg.no
Organisasjonsnummer: 974 760 673



Organisasjonsnr: 924 379 405
NYHAVN 1 AS

RESULTATREGNSKAP

Beløp i: NOK	Note	2024	2023
RESULTATREGNSKAP			
Inntekter			
Sum inntekter		0	0
Kostnader			
Annen driftskostnad	1	9 073	10 840
Sum kostnader		9 073	10 840
Driftsresultat		-9 073	-10 840
Finansinntekter og finanskostnader			
Annen renteinntekt		86 439	0
Annen finansinntekt	2	1 250 000	1 698 523
Sum finansinntekter		1 336 439	1 698 523
Annen rentekostnad		293	0
Sum finanskostnader		293	0
Netto finans		1 336 146	1 698 523
Resultat før skattekostnad		1 327 073	1 687 683
Skattekostnad	3	25 270	10 472
Årsresultat		1 301 803	1 677 211
Overføringer og disponeringer			
Ordinært utbytte	4	1 000 000	1 000 000
Tilleggsutbytte	4	0	750 000
Annen egenkapital	4	301 803	-72 789
Sum overføringer og disponeringer		1 301 803	1 677 211



Organisasjonsnr: 924 379 405
NYHAVN 1 AS

BALANSE

Beløp i: NOK	Note	2024	2023
BALANSE - EIENDELER			
Anleggsmidler			
Immaterielle eiendeler			
Sum immaterielle eiendeler		0	0
Varige driftsmidler			
Sum varige driftsmidler		0	0
Finansielle anleggsmidler			
Investeringer i tilknyttet selskap	2	1	1
Sum finansielle anleggsmidler		1	1
Sum anleggsmidler		1	1
Omløpsmidler			
Varer			
Fordringer			
Sum fordringer		0	0
Investeringer			
Sum investeringer		0	0
Bankinnskudd, kontanter og lignende			
Bankinnskudd, kontanter og lignende		2 045 427	1 725 650
Sum bankinnskudd, kontanter og lignende		2 045 427	1 725 650
Sum omløpsmidler		2 045 427	1 725 650
SUM EIENDELER		2 045 428	1 725 651
BALANSE - EGENKAPITAL OG GJELD			
Egenkapital			
Innskutt egenkapital			
Aksjekapital	4	30 000	30 000
Sum innskutt egenkapital		30 000	30 000
Opptjent egenkapital			
Annen egenkapital	4	984 921	683 118
Sum opptjent egenkapital		984 921	683 118



Sum egenkapital		1 014 921	713 118
Gjeld			
Langsiktig gjeld			
Sum avsetninger for forpliktelser		0	0
Annen langsiktig gjeld			
Sum annen langsiktig gjeld		0	0
Sum langsiktig gjeld		0	0
Kortsiktig gjeld			
Betalbar skatt	3	25 270	8 825
Utbytte	4	1 000 000	1 000 000
Annen kortsiktig gjeld	3	5 237	3 708
Sum kortsiktig gjeld		1 030 507	1 012 533
Sum gjeld		1 030 507	1 012 533
SUM EGENKAPITAL OG GJELD		2 045 428	1 725 651



Organisasjonsnr: 924 379 405
NYHAVN 1 AS

NOTEOPPLYSNINGER - SELSKAP - alle poster oppgitt i hele tall

Note

Regnskapsprinsipper

Årsregnskapet er satt opp i samsvar med regnskapsloven og god regnskapsskikk for små foretak. Klassifisering og vurdering av balanseposter Anleggsmidler er eiendeler bestemt til varig eie eller bruk. Eiendeler som er knyttet til varekretsløpet er klassifisert som omløpsmidler. Tilsvarende klassifiseres gjeld som kortsiktig hvis gjelden forfaller til betaling innen ett år. Omløpsmidler vurderes til laveste av anskaffelseskost og virkelig verdi. Kortsiktig gjeld balanseføres til nominelt beløp på etableringstidspunktet. Anleggsmidler vurderes til anskaffelseskost. Varige anleggsmidler avskrives etter en fornuftig avskrivningsplan. Anleggsmidlene nedskrives til virkelig verdi ved verdifall som ikke forventes å være forbigående. Langsiktig gjeld med unntak av andre avsetninger balanseføres til nominelt beløp på etableringstidspunktet. Skatt Skattekostnaden i resultatregnskapet omfatter både periodens betalbare skatt og endring i utsatt skatt. Utsatt skatt er beregnet med 22% på grunnlag av de midlertidige forskjeller som eksisterer mellom regnskapsmessige og skattemessige verdier, samt skattemessig underskudd til fremføring ved utgangen av regnskapsåret. Skatteøkende og skattereduserende midlertidige forskjeller som reverserer eller kan reversere i samme periode er fastsatt og skattevirkningen er beregnet på nettogrunnlaget. Selskapet har ikke endret regnskapsprinsipp fra 2023 til 2024.

Note

1

Antall årsverk i regnskapsåret

0.00

Sum	Beløp
-----	-------

<u>Balanseført verdi 31.12.</u>	<u>Varige driftsmidler</u>	<u>Immaterielle eiend.</u>
---------------------------------	----------------------------	----------------------------

Note

2

Konsern, tilknyttet selskap m.v.

Investering som regnskapsføres etter egenkapitalmetoden

Konsernregnskap

Virksomheten inngår i konsolideringen til morselskapets konsernregnsk.: Nei

Morselskapet sitt navn



Forretningskontor for morselskapet

Datterselskap er utelatt fra konsolideringen: Nei

Begrunnelse for at datterselskap er utelatt fra konsolideringen

<u>Samlet beløp - tilknyttet selskap</u>	<u>Årets</u>	<u>Fjorårets</u>
--	--------------	------------------

<u>Samlet beløp - foretak i samme konsern</u>	<u>Årets</u>	<u>Fjorårets</u>
---	--------------	------------------

Kortsiktig gjeld

<u>Samlet beløp - foretak i samme konsern</u>	<u>Årets</u>	<u>Fjorårets</u>
---	--------------	------------------

<u>Samlet beløp - felles kontrollert virksomhet</u>	<u>Årets</u>	<u>Fjorårets</u>
---	--------------	------------------

Samlet forpliktelse til fordel for foretak i samme konsern

<u>Pantstillelse</u>	<u>Beløp</u>
----------------------	--------------

<u>Garantier</u>	<u>Beløp</u>
------------------	--------------

Mer om tilknyttet selskap/datterselskap

Selskapet har aksjer i følgende tilknyttede selskaper: Tilknyttet selskap Eierandel % Stemmerett % Ska Invest AS 17,77 % 0,00 % Bokført verdi av aksjene er kr. 1,- Mottatt utbytte er inntektsført som annen finansinntekt.

Note

Fordringer

Fordringer som forfaller senere enn ett år etter regnskapsårets slutt

Mer om fordringer

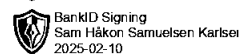
Note

Virkelig verdi og resultatført verdiendr. i perioden, finansielle instrumenter

Mer om finansielle instrumenter

Beskrivelse av finansielle derivater

<u>Beholdning av egne aksjer</u>	<u>Antall</u>	<u>Pålydende</u>	<u>Andel av aksjek.</u>
----------------------------------	---------------	------------------	-------------------------




Årsregnskap for
NYHAVN 1 AS
924379405
Regnskapsår
01.01.2024 - 31.12.2024



NYHAVN 1 AS
924 379 405

 BankID Signing
Ståle Karlsen
2025-02-10

 BankID Signing
Sam Håkon Samuelsen Karlsen
2025-02-10


Resultatregnskap

	Note	2024	2023
Driftskostnader			
Annen driftskostnad	1	-9 073	-10 840
Sum driftskostnader		-9 073	-10 840
Driftsresultat		-9 073	-10 840
Finansinntekter			
Annen renteinntekt		86 439	0
Annen finansinntekt	2	1 250 000	1 698 523
Sum finansinntekter		1 336 439	1 698 523
Finanskostnader			
Annen rentekostnad		-293	0
Sum finanskostnader		-293	0
Netto finans		1 336 146	1 698 523
Resultat før skattekostnad		1 327 073	1 687 683
Skattekostnad	3	-25 270	-10 472
Årsresultat		1 301 803	1 677 211
Overføringer			
Ordinært utbytte	4	1 000 000	1 000 000
Tilleggsutbytte	4	0	750 000
Annen egenkapital	4	301 803	-72 789
Sum overføringer		1 301 803	1 677 211



NYHAVN 1 AS
924 379 405

 BankID Signing
Ståle Karlsen
2025-02-10

 BankID Signing
Sam Håkon Samuelsen Karlsen
2025-02-10


Balanse

	Note	31.12.2024	31.12.2023
EIENDELER			
Anleggsmidler			
Finansielle anleggsmidler			
Investeringer i tilknyttet selskap	2	1	1
Sum finansielle anleggsmidler		1	1
Sum anleggsmidler		1	1
Omløpsmidler			
Bankinnskudd, kontanter og lignende			
Bankinnskudd, kontanter og lignende		2 045 427	1 725 650
Sum bankinnskudd, kontanter og lignende		2 045 427	1 725 650
Sum omløpsmidler		2 045 427	1 725 650
SUM EIENDELER		2 045 428	1 725 651



NYHAVN 1 AS
924 379 405

 BankID Signing
Ståle Karlsen
2025-02-10

 BankID Signing
Sam Håkon Samuelsen Karlsen
2025-02-10

Balanse

	Note	31.12.2024	31.12.2023
EGENKAPITAL OG GJELD			
Egenkapital			
Innskutt egenkapital			
Aksjekapital	4	30 000	30 000
Sum innskutt egenkapital		30 000	30 000
Opptjent egenkapital			
Annen egenkapital	4	984 921	683 118
Sum opptjent egenkapital		984 921	683 118
Sum egenkapital		1 014 921	713 118
Gjeld			
Kortsiktig gjeld			
Betalbar skatt	3	25 270	8 825
Utbytte	4	1 000 000	1 000 000
Annen kortsiktig gjeld	3	5 237	3 708
Sum kortsiktig gjeld		1 030 507	1 012 533
Sum gjeld		1 030 507	1 012 533
SUM EGENKAPITAL OG GJELD		2 045 428	1 725 651

KOPERVIK, 10.02.2025

Ståle Karlsen
styrets leder

Sam Håkon Samuelsen Karlsen
styremedlem



NYHAVN 1 AS
924 379 405



Noter

Regnskapsprinsipper

Årsregnskapet er satt opp i samsvar med regnskapsloven og god regnskapsskikk for små foretak.

Klassifisering og vurdering av balanseposter

Anleggsmidler er eiendeler bestemt til varig eie eller bruk. Eiendeler som er knyttet til varekretsløpet er klassifisert som omløpsmidler. Tilsvarende klassifiseres gjeld som kortsiktig hvis gjelden forfaller til betaling innen ett år.

Omløpsmidler vurderes til laveste av anskaffelseskost og virkelig verdi. Kortsiktig gjeld balanseføres til nominelt beløp på etableringstidspunktet. Anleggsmidler vurderes til anskaffelseskost. Varige anleggsmidler avskrives etter en fornuftig avskrivningsplan. Anleggsmidlene nedskrives til virkelig verdi ved verdifall som ikke forventes å være forbigående. Langsiktig gjeld med unntak av andre avsetninger balanseføres til nominelt beløp på etableringstidspunktet.

Skatt

Skattekostnaden i resultatregnskapet omfatter både periodens betalbare skatt og endring i utsatt skatt. Utsatt skatt er beregnet med 22% på grunnlag av de midlertidige forskjeller som eksisterer mellom regnskapsmessige og skattemessige verdier, samt skattemessig underskudd til fremføring ved utgangen av regnskapsåret. Skatteøkende og skattereduserende midlertidige forskjeller som reverserer eller kan reversere i samme periode er fastsatt og skattevirkningen er beregnet på netto grunnlaget.

Selskapet har ikke endret regnskapsprinsipp fra 2023 til 2024.



NYHAVN 1 AS
924 379 405

BankID Signing
Ståle Karlsen
2025-02-10

BankID Signing
Sam Håkon Samuelsen Karlsen
2025-02-10

Note 1 - Antall årsverk

Selskapet har ikke hatt ansatte i løpet av regnskapsåret.

Note 2 - Konsern, tilknyttet selskap m.v.

Mer om tilknyttet selskap/datterselskap

Selskapet har aksjer i følgende tilknyttede selskaper:

Tilknyttet selskap	Eierandel %	Stemmerett %
Ska Invest AS	17,77 %	0,00 %

Bokført verdi av aksjene er kr. 1,-

Mottatt utbytte er inntektsført som annen finansinntekt.

Note 3 - Spesifisering av skatt

Skattekostnad	2024	2023
Betalbar skatt på alminnelig inntekt	25 270	8 825
Betalbar skatt, for mye, for lite avsatt tidligere år	0	1 647
Skattekostnad	25 270	10 472
Skattepliktig inntekt		
Resultat før skatt	1 327 073	1 687 683
Permanente forskjeller	-1 212 208	-1 647 567
Skattepliktig inntekt	114 865	40 115
Betalbar skatt i balansen		
Betalbar skatt på årets resultat	25 270	8 825
Betalbar skatt i balansen	25 270	8 825

Mer om skattekostnad

Annen kortsiktig gjeld er skatt for 2023 betalt av aksjonær.

Note 4 - Egenkapital

	Aksjekapital	Opptjent egenkapital	Sum
Egenkapital 31.12.2023	30 000	683 118	713 118
Årsresultat	0	1 301 803	1 301 803
Avsatt utbytte	0	-1 000 000	-1 000 000
Egenkapital 31.12.2024	30 000	984 921	1 014 921



Årsregnskap for
NYHAVN 1 AS

924379405

Regnskapsår
01.01.2024 - 31.12.2024



NYHAVN 1 AS
924 379 405

Resultatregnskap

	Note	2024	2023
Driftskostnader			
Annen driftskostnad	1	-9 073	-10 840
Sum driftskostnader		-9 073	-10 840
Driftsresultat		-9 073	-10 840
Finansinntekter			
Annen renteinntekt		86 439	0
Annen finansinntekt	2	1 250 000	1 698 523
Sum finansinntekter		1 336 439	1 698 523
Finanskostnader			
Annen rentekostnad		-293	0
Sum finanskostnader		-293	0
Netto finans		1 336 146	1 698 523
Resultat før skattekostnad		1 327 073	1 687 683
Skattekostnad	3	-25 270	-10 472
Årsresultat		1 301 803	1 677 211
Overføringer			
Ordinært utbytte	4	1 000 000	1 000 000
Tilleggsutbytte	4	0	750 000
Annen egenkapital	4	301 803	-72 789
Sum overføringer		1 301 803	1 677 211



NYHAVN 1 AS
924 379 405

Balanse

	Note	31.12.2024	31.12.2023
EIENDELER			
Anleggsmidler			
Finansielle anleggsmidler			
Investeringer i tilknyttet selskap	2	1	1
Sum finansielle anleggsmidler		1	1
Sum anleggsmidler		1	1
Omløpsmidler			
Bankinnskudd, kontanter og lignende			
Bankinnskudd, kontanter og lignende		2 045 427	1 725 650
Sum bankinnskudd, kontanter og lignende		2 045 427	1 725 650
Sum omløpsmidler		2 045 427	1 725 650
SUM EIENDELER		2 045 428	1 725 651



NYHAVN 1 AS
924 379 405

Balanse

	Note	31.12.2024	31.12.2023
EGENKAPITAL OG GJELD			
Egenkapital			
Innskutt egenkapital			
Aksjekapital	4	30 000	30 000
Sum innskutt egenkapital		30 000	30 000
Opptjent egenkapital			
Annen egenkapital	4	984 921	683 118
Sum opptjent egenkapital		984 921	683 118
Sum egenkapital		1 014 921	713 118
Gjeld			
Kortsiktig gjeld			
Betalbar skatt	3	25 270	8 825
Utbytte	4	1 000 000	1 000 000
Annen kortsiktig gjeld	3	5 237	3 708
Sum kortsiktig gjeld		1 030 507	1 012 533
Sum gjeld		1 030 507	1 012 533
SUM EGENKAPITAL OG GJELD		2 045 428	1 725 651

KOPERVIK, 10.02.2025

Ståle Karlsen
styrets leder

Sam Håkon Samuelsen Karlsen
styremedlem



NYHAVN 1 AS
924 379 405

Noter

Regnskapsprinsipper

Årsregnskapet er satt opp i samsvar med regnskapsloven og god regnskapsskikk for små foretak.

Klassifisering og vurdering av balanseposter

Anleggsmidler er eiendeler bestemt til varig eie eller bruk. Eiendeler som er knyttet til varekretsløpet er klassifisert som omløpsmidler. Tilsvarende klassifiseres gjeld som kortsiktig hvis gjelden forfaller til betaling innen ett år.

Omløpsmidler vurderes til laveste av anskaffelseskost og virkelig verdi. Kortsiktig gjeld balanseføres til nominelt beløp på etableringstidspunktet. Anleggsmidler vurderes til anskaffelseskost. Varige anleggsmidler avskrives etter en fornuftig avskrivningsplan. Anleggsmidlene nedskrives til virkelig verdi ved verdifall som ikke forventes å være forbigående. Langsiktig gjeld med unntak av andre avsetninger balanseføres til nominelt beløp på etableringstidspunktet.

Skatt

Skattekostnaden i resultatregnskapet omfatter både periodens betalbare skatt og endring i utsatt skatt. Utsatt skatt er beregnet med 22% på grunnlag av de midlertidige forskjeller som eksisterer mellom regnskapsmessige og skattemessige verdier, samt skattemessig underskudd til fremføring ved utgangen av regnskapsåret. Skatteøkende og skattereduserende midlertidige forskjeller som reverserer eller kan reversere i samme periode er fastsatt og skattevirkningen er beregnet på nettogrunnlaget.

Selskapet har ikke endret regnskapsprinsipp fra 2023 til 2024.



NYHAVN 1 AS
924 379 405

Note 1 - Antall årsverk

Selskapet har ikke hatt ansatte i løpet av regnskapsåret.

Note 2 - Konsern, tilknyttet selskap m.v.

Mer om tilknyttet selskap/datterselskap

Selskapet har aksjer i følgende tilknyttede selskaper:

Tilknyttet selskap	Eierandel %	Stemmerett %
Ska Invest AS	17,77 %	0,00 %

Bokført verdi av aksjene er kr. 1,-

Mottatt utbytte er inntektsført som annen finansinntekt.

Note 3 - Spesifisering av skatt

Skattekostnad	2024	2023
Betalbar skatt på alminnelig inntekt	25 270	8 825
Betalbar skatt, for mye, for lite avsatt tidligere år	0	1 647
Skattekostnad	25 270	10 472
Skattepliktig inntekt		
Resultat før skatt	1 327 073	1 687 683
Permanente forskjeller	-1 212 208	-1 647 567
Skattepliktig inntekt	114 865	40 115
Betalbar skatt i balansen		
Betalbar skatt på årets resultat	25 270	8 825
Betalbar skatt i balansen	25 270	8 825

Mer om skattekostnad

Annen kortsiktig gjeld er skatt for 2023 betalt av aksjonær.

Note 4 - Egenkapital

	Aksjekapital	Opptjent egenkapital	Sum
Egenkapital 31.12.2023	30 000	683 118	713 118
Årsresultat	0	1 301 803	1 301 803
Avsatt utbytte	0	-1 000 000	-1 000 000
Egenkapital 31.12.2024	30 000	984 921	1 014 921