



ÅRSREGNSKAPET FOR REGNSKAPSÅRET 2024 - GENERELL INFORMASJON

Enheten

Organisasjonsnummer: 998 805 449
Organisasjonsform: Aksjeselskap
Foretaksnavn: TOMSTAD AS
Forretningsadresse: Storgaten 33
4876 GRIMSTAD

Regnskapsår

Årsregnskapets periode: 01.01.2024 - 31.12.2024

Konsern

Morselskap i konsern: Nei

Regnskapsregler

Regler for små foretak benyttet: Ja
Benyttet ved utarbeidelsen av årsregnskapet til selskapet: Regnskapslovens alminnelige regler

Årsregnskapet fastsatt av kompetent organ

Bekreftet av representant for selskapet: Svein Erik Tomstad
Dato for fastsettelse av årsregnskapet: 14.05.2025

Grunnlag for avgivelse

År 2024: Årsregnskapet er elektronisk innlevert
År 2023: Tall er hentet fra elektronisk innlevert årsregnskap fra 2024

Det er ikke krav til at årsregnskapet m.v. som sendes til Regnskapsregisteret er undertegnet. Kontrollen på at dette er utført ligger hos revisor/enhetens øverste organ. Sikkerheten ivaretas ved at innsender har rolle/rettighet for innsending av årsregnskapet via Altinn, og ved at det bekreftes at årsregnskapet er fastsatt av kompetent organ.

Brønnøysundregistrene, 07.05.2026



Resultatregnskap

Beløp i: NOK	Note	2024	2023
RESULTATREGNSKAP			
Inntekter			
Salgsinntekt		5 078 475	6 152 784
Sum inntekter		5 078 475	6 152 784
Kostnader			
Varekostnad		77 533	109 386
Lønnskostnad	1, 2	3 009 026	4 236 224
Avskrivning på varige driftsmidler og immaterielle eiendeler	3	57 176	56 088
Annen driftskostnad		765 015	691 936
Sum kostnader		3 908 750	5 093 634
Driftsresultat		1 169 725	1 059 150
Finansinntekter og finanskostnader			
Annen renteinntekt		0	0
Annen finansinntekt		2 860	3 714
Sum finansinntekter		2 860	3 714
Annen rentekostnad		293	811
Sum finanskostnader		293	811
Netto finans		2 567	2 903
Resultat før skattekostnad		1 172 292	1 062 053
Skattekostnad	4, 5	257 954	234 905
Årsresultat		914 338	827 148
Overføringer og disponeringer			
Ordinært utbytte		200 000	200 000
Annen egenkapital		714 338	627 148
Sum overføringer og disponeringer		914 338	827 148



Balanse

Beløp i: NOK	Note	2024	2023
BALANSE - EIENDELER			
Anleggsmidler			
Immaterielle eiendeler			
Utsatt skattefordel	4, 5	938	7 916
Sum immaterielle eiendeler		938	7 916
Varige driftsmidler			
Tomter, bygninger og annen fast eiendom	3	200 000	200 000
Driftsløsøre, inventar, verktøy, kontormaskiner, ol.	3	78 023	135 199
Sum varige driftsmidler		278 023	335 199
Finansielle anleggsmidler			
Lån til tilknyttet selskap og felles kontrollert virksomhet	6	395 000	295 000
Investeringer i aksjer og andeler		2 712 005	2 208 005
Sum finansielle anleggsmidler		3 107 005	2 503 005
Sum anleggsmidler		3 385 966	2 846 120
Omløpsmidler			
Varer			
Fordringer			
Kundefordringer		1 591 747	1 795 278
Andre kortsiktige fordringer		27 118	52 450
Sum fordringer		1 618 865	1 847 728
Investeringer			
Sum investeringer		0	0
Bankinnskudd, kontanter og lignende			
Bankinnskudd, kontanter og lignende		710 229	703 819
Sum bankinnskudd, kontanter og lignende		710 229	703 819
Sum omløpsmidler		2 329 094	2 551 547
SUM EIENDELER		5 715 059	5 397 667



Balanse

Beløp i: NOK	Note	2024	2023
BALANSE - EGENKAPITAL OG GJELD			
Egenkapital			
Innskutt egenkapital			
Aksjekapital	7, 8	30 000	30 000
Sum innskutt egenkapital		30 000	30 000
Opptjent egenkapital			
Annen egenkapital	8	4 480 578	3 766 240
Sum opptjent egenkapital		4 480 578	3 766 240
Sum egenkapital		4 510 578	3 796 240
Gjeld			
Langsiktig gjeld			
Sum avsetninger for forpliktelser		0	0
Annen langsiktig gjeld		0	0
Sum annen langsiktig gjeld		0	0
Sum langsiktig gjeld		0	0
Kortsiktig gjeld			
Leverandørgjeld		53 971	67 414
Betalbar skatt	4, 5	250 976	229 802
Skyldige offentlige avgifter		425 960	747 303
Utbytte		200 000	200 000
Annen kortsiktig gjeld		273 574	356 909
Sum kortsiktig gjeld		1 204 481	1 601 427
Sum gjeld		1 204 481	1 601 427
SUM EGENKAPITAL OG GJELD		5 715 059	5 397 667



Brønnøysundregistrene

ÅRSREGNSKAP FOR REGNSKAPSÅRET 2024 - GENERELL INFORMASJON

Journalnummer: 2025 437393

Enheten

Organisasjonsnummer: 998 805 449
Organisasjonsform: Aksjeselskap
Foretaksnavn: TOMSTAD AS
Forretningsadresse: Storgaten 33
4876 GRIMSTAD

Regnskapsår

Årsregnskapets periode: 01.01.2024 - 31.12.2024

Konsern

Morselskap i konsern: Nei

Regnskapsregler

Regler for små foretak benyttet: Ja
Benyttet ved utarbeidelsen av
årsregnskapet til selskapet: Regnskapslovens alminnelige regler

Årsregnskapet fastsatt av kompetent organ

Bekreftet av representant for selskapet: Svein Erik Tomstad
Dato for fastsettelse av årsregnskapet: 14.05.2025

Revisjon

Selskapet har besluttet at årsregnskapet
ikke skal revideres: Ja
Årsregnskapet er utarbeidet av ekstern
autorisert regnskapsfører: Ja
Ekstern autorisert regnskapsfører har i
løpet av regnskapsåret bistått ved den
løpende regnskapsføringen eller utført
andre tjenester for selskapet enn å
utarbeide årsregnskapet: Ja

Grunnlag for avgivelse

År 2024: Årsregnskap er elektronisk innlevert.
År 2023: Tall er hentet fra elektronisk innlevert årsregnskap fra 2024.

Det er ikke krav til at årsregnskapet m.v. som sendes til Regnskapsregisteret er undertegnet. Kontrollen på at dette er utført ligger hos revisor/enhetens øverste organ. Sikkerheten ivaretas ved at innsender har rolle/rettighet for innsending av årsregnskapet via Altinn, og ved at det bekreftes at årsregnskapet er fastsatt av kompetent organ.

Brønnøysundregistrene, 17.05.2025

Brønnøysundregistrene
Postadresse: Postboks 900, 8910 Brønnøysund
Telefon: 75 00 75 00
E-post: firmapost@brreg.no Internett: www.brreg.no
Organisasjonsnummer: 974 760 673



Organisasjonsnr: 998 805 449
TOMSTAD AS

RESULTATREGNSKAP

Beløp i: NOK	Note	2024	2023
RESULTATREGNSKAP			
Inntekter			
Salgsinntekt		5 078 475	6 152 784
Sum inntekter		5 078 475	6 152 784
Kostnader			
Varekostnad		77 533	109 386
Lønnskostnad	1, 2	3 009 026	4 236 224
Avskrivning på varige driftsmidler og immaterielle eiendeler	3	57 176	56 088
Annen driftskostnad		765 015	691 936
Sum kostnader		3 908 750	5 093 634
Driftsresultat		1 169 725	1 059 150
Finansinntekter og finanskostnader			
Annen renteinntekt		0	0
Annen finansinntekt		2 860	3 714
Sum finansinntekter		2 860	3 714
Annen rentekostnad		293	811
Sum finanskostnader		293	811
Netto finans		2 567	2 903
Resultat før skattekostnad		1 172 292	1 062 053
Skattekostnad	4, 5	257 954	234 905
Årsresultat		914 338	827 148
Overføringer og disponeringer			
Ordinært utbytte		200 000	200 000
Annen egenkapital		714 338	627 148
Sum overføringer og disponeringer		914 338	827 148



Organisasjonsnr: 998 805 449
TOMSTAD AS

BALANSE

Beløp i: NOK	Note	2024	2023
BALANSE - EIENDELER			
Anleggsmidler			
Immaterielle eiendeler			
Utsatt skattefordel	4, 5	938	7 916
Sum immaterielle eiendeler		938	7 916
Varige driftsmidler			
Tomter, bygninger og annen fast eiendom	3	200 000	200 000
Driftsløsøre, inventar, verktøy, kontormaskiner, ol.	3	78 023	135 199
Sum varige driftsmidler		278 023	335 199
Finansielle anleggsmidler			
Lån til tilknyttet selskap og felles kontrollert virksomhet	6	395 000	295 000
Investeringer i aksjer og andeler		2 712 005	2 208 005
Sum finansielle anleggsmidler		3 107 005	2 503 005
Sum anleggsmidler		3 385 966	2 846 120
Omløpsmidler			
Varer			
Fordringer			
Kundefordringer		1 591 747	1 795 278
Andre kortsiktige fordringer		27 118	52 450
Sum fordringer		1 618 865	1 847 728
Investeringer		0	0
Bankinnskudd, kontanter og lignende			
Bankinnskudd, kontanter og lignende		710 229	703 819
Sum bankinnskudd, kontanter og lignende		710 229	703 819
Sum omløpsmidler		2 329 094	2 551 547
SUM EIENDELER		5 715 059	5 397 667



BALANSE - EGENKAPITAL OG GJELD

Egenkapital

Innskutt egenkapital

Aksjekapital	7, 8	30 000	30 000
Sum innskutt egenkapital		30 000	30 000

Opptjent egenkapital

Annen egenkapital	8	4 480 578	3 766 240
Sum opptjent egenkapital		4 480 578	3 766 240

Sum egenkapital		4 510 578	3 796 240
-----------------	--	-----------	-----------

Gjeld

Langsiktig gjeld

Sum avsetninger for forpliktelseser		0	0
--	--	---	---

Annen langsiktig gjeld

Sum annen langsiktig gjeld		0	0
----------------------------	--	---	---

Sum langsiktig gjeld		0	0
----------------------	--	---	---

Kortsiktig gjeld

Leverandørgjeld		53 971	67 414
Betalbar skatt	4, 5	250 976	229 802

Skyldige offentlige avgifter		425 960	747 303
---------------------------------	--	---------	---------

Utbytte		200 000	200 000
---------	--	---------	---------

Annen kortsiktig gjeld		273 574	356 909
------------------------	--	---------	---------

Sum kortsiktig gjeld		1 204 481	1 601 427
----------------------	--	-----------	-----------

Sum gjeld		1 204 481	1 601 427
-----------	--	-----------	-----------

SUM EGENKAPITAL OG GJELD		5 715 059	5 397 667
--------------------------	--	-----------	-----------



Organisasjonsnr: 998 805 449
TOMSTAD AS

NOTEOPPLYSNINGER - SELSKAP - alle poster oppgitt i hele tall

Note

Regnskapsprinsipper

Årsregnskapet er satt opp i samsvar med regnskapsloven og god regnskapsskikk for små foretak. Salgsinntekter Inntektsføring ved salg av varer skjer på leveringstidspunktet. Tjenester inntektsføres etter hvert som de leveres. Klassifisering og vurdering av balanseposter Anleggsmidler er eiendeler bestemt til varig eie eller bruk. Eiendeler som er knyttet til varekretsløpet er klassifisert som omløpsmidler. Fordringer klassifiseres som omløpsmidler hvis de forfaller til betaling innen ett år etter transaksjonsdagen. Tilsvarende klassifiseres gjeld som kortsiktig hvis gjelden forfaller til betaling innen ett år. Omløpsmidler vurderes til laveste av anskaffelseskost og virkelig verdi. Kortsiktig gjeld balanseføres til nominelt beløp på etableringstidspunktet. Anleggsmidler vurderes til anskaffelseskost. Varige anleggsmidler avskrives etter en fornuftig avskrivningsplan. Anleggsmidlene nedskrives til virkelig verdi ved verdifall som ikke forventes å være forbigående. Langsiktig gjeld med unntak av andre avsetninger balanseføres til nominelt beløp på etableringstidspunktet. Fordringer Kundefordringer og andre fordringer er oppført i balansen til pålydende etter fradrag for avsetning til forventet tap. Avsetning til tap gjøres på grunnlag av individuelle vurderinger av de enkelte fordringene. Varige driftsmidler Varige driftsmidler balanseføres og avskrives over driftsmidlenes levetid dersom de har antatt levetid over 3 år og har en kostpris som overstiger kr 30 000. Direkte vedlikehold av driftsmidler kostnadsføres løpende under driftskostnader, mens påkostninger eller forbedringer tillegges driftsmidlets kostpris og avskrives i takt med driftsmidlet. Forøvrig er følgende regnskapsprinsipper anvendt: Leieavtaler er ikke balanseført. Skatt Skattekostnaden i resultatregnskapet omfatter både periodens betalbare skatt og endring i utsatt skatt. Utsatt skatt er beregnet med 22% på grunnlag av de midlertidige forskjeller som eksisterer mellom regnskapsmessige og skattemessige verdier, samt skattemessig underskudd til fremføring ved utgangen av regnskapsåret. Skatteøkende og skattereduserende midlertidige forskjeller som reverserer eller kan reversere i samme periode er fastsatt og skattevirkningen er beregnet på nettogrunnlaget. Selskapet har ikke endret regnskapsprinsipp fra 2023 til 2024.

Note

2

Antall årsverk i regnskapsåret

3.00

Note

1

Spesifisering av resultatregnskapet

Lønnskostnader

<u>Lønn</u>	<u>Årets</u>	<u>Fjorårets</u>
-------------	--------------	------------------



	2439543.00	3438861.00
<u>Folketrygdavgift</u>	<u>Årets</u>	<u>Fjorårets</u>
	381522.00	556101.00
<u>Pensjonskostnader</u>	<u>Årets</u>	<u>Fjorårets</u>
	168626.00	215006.00
<u>Andre ytelser</u>	<u>Årets</u>	<u>Fjorårets</u>
	19335.00	26257.00
<u>Sum lønnskostnader</u>	<u>Årets</u>	<u>Fjorårets</u>
	3009026.00	4236224.00

Note

Ekstraordinære inntekter og kostnader

<u>Sum</u>	<u>Beløp</u>
<u>Balanseført verdi 31.12.</u>	<u>Varige driftsmidler Immaterielle eiend.</u>

Konsernregnskap

Morselskapet sitt navn

Forretningskontor for morselskapet

Begrunnelse for at datterselskap er utelatt fra konsolideringen

Konsern, tilknyttet selskap m.v. - fordringer og gjeld

Fordringer

<u>Samlet beløp - tilknyttet selskap</u>	<u>Årets</u>	<u>Fjorårets</u>
<u>Samlet beløp - foretak i samme konsern</u>	<u>Årets</u>	<u>Fjorårets</u>
<u>Samlet beløp - foretak i samme konsern</u>	<u>Årets</u>	<u>Fjorårets</u>
<u>Samlet beløp - felles kontrollert virksomhet</u>	<u>Årets</u>	<u>Fjorårets</u>
<u>Pantstillelse</u>	<u>Beløp</u>	



Note

6

Fordringer

Fordringer som forfaller senere enn ett år etter regnskapsårets slutt
395000.00

Mer om fordringer

Fordringen er lån til Østre Gate 18 AS. Lånet er ikke rente beregnet.

<u>Beholdning av egne aksjer</u>	<u>Antall</u>	<u>Pålydende</u>	<u>Andel av aksjek.</u>
----------------------------------	---------------	------------------	-------------------------

Note

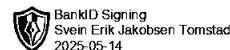
Lån og sikkerhetsstillelse til medlemmer

Er det gitt lån eller sikkerhetsstillelse til ledende personer: Nei

Opplysninger om:

Medlemmer av:

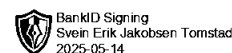
Mer om lån og sikkerhetsstillelse



Årsregnskap for
TOMSTAD AS
998805449
Regnskapsår
01.01.2024 - 31.12.2024



TOMSTAD AS
998 805 449

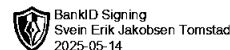


Resultatregnskap

	Note	2024	2023
Driftsinntekter			
Salgsinntekt		5 078 475	6 152 784
Sum driftsinntekter		5 078 475	6 152 784
Driftskostnader			
Varekostnad		-77 533	-109 386
Lønnskostnad	1, 2	-3 009 026	-4 236 224
Avskrivning på varige driftsmidler og immaterielle eiendeler	3	-57 176	-56 088
Annen driftskostnad		-765 015	-691 936
Sum driftskostnader		-3 908 750	-5 093 634
Driftsresultat		1 169 725	1 059 150
Finansinntekter			
Annen renteinntekt		0	0
Annen finansinntekt		2 860	3 714
Sum finansinntekter		2 860	3 714
Finanskostnader			
Annen rentekostnad		-293	-811
Sum finanskostnader		-293	-811
Netto finans		2 567	2 903
Resultat før skattekostnad		1 172 292	1 062 053
Skattekostnad	4, 5	-257 954	-234 905
Årsresultat		914 338	827 148
Overføringer			
Ordinært utbytte		200 000	200 000
Annen egenkapital		714 338	627 148
Sum overføringer		914 338	827 148



TOMSTAD AS
998 805 449

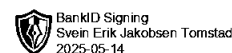


Balanse

	Note	31.12.2024	31.12.2023
EIENDELER			
Anleggsmidler			
Immaterielle eiendeler			
Utsatt skattefordel	4, 5	938	7 916
Sum immaterielle eiendeler		938	7 916
Varige driftsmidler			
Tomter, bygninger og annen fast eiendom	3	200 000	200 000
Driftsløsøre, inventar, verktøy, kontormaskiner, ol.	3	78 023	135 199
Sum varige driftsmidler		278 023	335 199
Finansielle anleggsmidler			
Lån til tilknyttet selskap og felles kontrollert virksomhet	6	395 000	295 000
Investeringer i aksjer og andeler		2 712 005	2 208 005
Sum finansielle anleggsmidler		3 107 005	2 503 005
Sum anleggsmidler		3 385 966	2 846 120
Omløpsmidler			
Fordringer			
Kundefordringer		1 591 747	1 795 278
Andre kortsiktige fordringer		27 118	52 450
Sum fordringer		1 618 865	1 847 728
Bankinnskudd, kontanter og lignende			
Bankinnskudd, kontanter og lignende		710 229	703 819
Sum bankinnskudd, kontanter og lignende		710 229	703 819
Sum omløpsmidler		2 329 094	2 551 547
SUM EIENDELER		5 715 059	5 397 667



TOMSTAD AS
998 805 449



Balanse

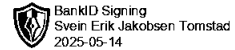
	Note	31.12.2024	31.12.2023
EGENKAPITAL OG GJELD			
Egenkapital			
Innskutt egenkapital			
Aksjekapital	7, 8	30 000	30 000
Sum innskutt egenkapital		30 000	30 000
Opptjent egenkapital			
Annen egenkapital	8	4 480 578	3 766 240
Sum opptjent egenkapital		4 480 578	3 766 240
Sum egenkapital		4 510 578	3 796 240
Gjeld			
Kortsiktig gjeld			
Leverandørgjeld		53 971	67 414
Betalbar skatt	4, 5	250 976	229 802
Skyldige offentlige avgifter		425 960	747 303
Utbytte		200 000	200 000
Annen kortsiktig gjeld		273 574	356 909
Sum kortsiktig gjeld		1 204 481	1 601 427
Sum gjeld		1 204 481	1 601 427
SUM EGENKAPITAL OG GJELD		5 715 059	5 397 667

GRIMSTAD, 14.05.2025

Svein Erik Jakobsen Tomstad
styrets leder / daglig leder



TOMSTAD AS
998 805 449



Noter

Regnskapsprinsipper

Årsregnskapet er satt opp i samsvar med regnskapsloven og god regnskapsskikk for små foretak.

Salgsinntekter

Inntektsføring ved salg av varer skjer på leveringstidspunktet. Tjenester inntektsføres etter hvert som de leveres.

Klassifisering og vurdering av balanseposter

Anleggsmidler er eiendeler bestemt til varig eie eller bruk. Eiendeler som er knyttet til varekretsløpet er klassifisert som omløpsmidler. Fordringer klassifiseres som omløpsmidler hvis de forfaller til betaling innen ett år etter transaksjonsdagen. Tilsvarende klassifiseres gjeld som kortsiktig hvis gjelden forfaller til betaling innen ett år.

Omløpsmidler vurderes til laveste av anskaffelseskost og virkelig verdi. Kortsiktig gjeld balanseføres til nominelt beløp på etableringstidspunktet. Anleggsmidler vurderes til anskaffelseskost. Varige anleggsmidler avskrives etter en fornuftig avskrivningsplan. Anleggsmidlene nedskrives til virkelig verdi ved verdifall som ikke forventes å være forbigående. Langsiktig gjeld med unntak av andre avsetninger balanseføres til nominelt beløp på etableringstidspunktet.

Fordringer

Kundefordringer og andre fordringer er oppført i balansen til pålydende etter fradrag for avsetning til forventet tap. Avsetning til tap gjøres på grunnlag av individuelle vurderinger av de enkelte fordringene.

Varige driftsmidler

Varige driftsmidler balanseføres og avskrives over driftsmidlenes levetid dersom de har antatt levetid over 3 år og har en kostpris som overstiger kr 30 000. Direkte vedlikehold av driftsmidler kostnadsføres løpende under driftskostnader, mens påkostninger eller forbedringer tillegges driftsmidlets kostpris og avskrives i takt med driftsmidlet.

Forøvrig er følgende regnskapsprinsipper anvendt:

Leieavtaler er ikke balanseført.

Skatt

Skattekostnaden i resultatregnskapet omfatter både periodens betalbare skatt og endring i utsatt skatt. Utsatt skatt er beregnet med 22% på grunnlag av de midlertidige forskjeller som eksisterer mellom regnskapsmessige og skattemessige verdier, samt skattemessig underskudd til fremføring ved utgangen av regnskapsåret. Skatteøkende og skattereduserende midlertidige forskjeller som reverserer eller kan reversere i samme periode er fastsatt og skattevirkningen er beregnet på nettogrunnlaget.

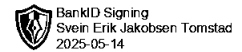
Selskapet har ikke endret regnskapsprinsipp fra 2023 til 2024.

Lån og sikkerhetsstillelse til ledende personer, eiere med videre

Det er ikke gitt lån eller sikkerhetsstillelse til medlemmer av styrende organer.



TOMSTAD AS
998 805 449



Note 1 - Lønnskostnader

Spesifikasjon av lønnskostnader	2024	2023
Lønn	2 439 543	3 438 861
Arbeidsgiveravgift	381 522	556 101
Pensjonskostnader	168 626	215 006
Andre relaterte ytelser	19 335	26 257
Sum	3 009 026	4 236 224

Note 2 - Antall årsverk

Antall årsverk sysselsatt i regnskapsåret: 3

Note 3 - Varige driftsmidler/anleggsmidler

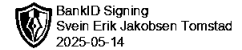
Varige driftsmidler	Driftsløse, inventar o.l	Tomter, bygninger og annen fast eiendom	Sum
Anskaffelseskost pr 01.01	829 208	200 000	1 029 208
Tilgang i året	0	0	0
Avgang i året	0	0	0
Anskaffelseskost pr 31.12	829 208	200 000	1 029 208
Akkumulert av- og nedskrivninger 01.01	-694 008	0	-694 008
Akkumulert av- og nedskrivninger 31.12	-751 184	0	-751 184
Balanseført verdi pr 31.12	78 024	200 000	278 024
Årets av- og nedskrivninger	57 176	0	57 176
Økonomisk levetid	2,5 - 5,11	0	
Avskrivningsplan	Lineær / Saldo (Degressiv)	Lineær	

Note 4 - Spesifisering av skatt

Skattekostnad	2024	2023
Betalbar skatt på alminnelig inntekt	250 976	229 802
+/- Endringer i utsatt skatt/utsatt skattefordel	6 978	5 103
Skattekostnad	257 954	234 905
Skattepliktig inntekt		
Resultat før skatt	1 172 292	1 062 053
Permanente forskjeller	229	5 698
+/- Endring i midlertidige forskjeller	-31 720	-23 196
Skattepliktig inntekt	1 140 801	1 044 555
Betalbar skatt i balansen		
Betalbar skatt på årets resultat	250 976	229 802
Betalbar skatt i balansen	250 976	229 802



TOMSTAD AS
998 805 449



Note 5 - Midlertidige forskjeller - utsatt skatt/skattefordel

Utsatt skatt/utsatt skattefordel i balansen avsettes på grunnlag av forskjeller mellom regnskapsmessige og skattemessige verdier i henhold til norsk regnskapsstandard for skatt.

Midlertidige skatteøkende og skattereduserende forskjeller som kan utlignes er nettoført.

Midlertidige forskjeller knyttet til:	01.01.2024	31.12.2024	Endring
Anleggsmidler	-38 983	-52 141	13 159
Omløpsmidler	3 000	47 879	-44 879
Netto forskjeller	-35 982	-4 262	-31 720
Sum midlertidige forskjeller som inngår i grunnlag for utsatt skatt/skattefordel	-35 982	-4 262	-31 720
Utsatt skattefordel 31.12.2024 basert på 22 %	-7 916	-938	-6 978

Note 6 - Fordringer

Fordringer som forfaller senere enn ett år etter regnskapsårets slutt	395 000
---	---------

Mer om fordringer

Fordringen er lån til Østre Gate 18 AS. Lånet er ikke rente beregnet.

Note 7 - Aksjekapital

Aksjeklasse	Antall aksjer	Aksjenes pålydende	Bokført verdi
Ordinære	100	300	30 000

Aksjonærer	Antall aksjer	Eierandel %	Aksjeklasse
Svein Erik J. Tomstad	100	100,00	Ordinære

Note 8 - Egenkapital

	Aksjekapital	Opptjent egenkapital	Sum
Egenkapital 31.12.2023	30 000	3 766 240	3 796 240
Årsresultat	0	914 338	914 338
Avsatt utbytte	0	-200 000	-200 000
Egenkapital 31.12.2024	30 000	4 480 578	4 510 578



Årsregnskap for
TOMSTAD AS

998805449

Regnskapsår
01.01.2024 - 31.12.2024



TOMSTAD AS
998 805 449

Resultatregnskap

	Note	2024	2023
Driftsinntekter			
Salgsinntekt		5 078 475	6 152 784
Sum driftsinntekter		5 078 475	6 152 784
Driftskostnader			
Varekostnad		-77 533	-109 386
Lønnskostnad	1, 2	-3 009 026	-4 236 224
Avskrivning på varige driftsmidler og immaterielle eiendeler	3	-57 176	-56 088
Annen driftskostnad		-765 015	-691 936
Sum driftskostnader		-3 908 750	-5 093 634
Driftsresultat		1 169 725	1 059 150
Finansinntekter			
Annen renteinntekt		0	0
Annen finansinntekt		2 860	3 714
Sum finansinntekter		2 860	3 714
Finanskostnader			
Annen rentekostnad		-293	-811
Sum finanskostnader		-293	-811
Netto finans		2 567	2 903
Resultat før skattekostnad		1 172 292	1 062 053
Skattekostnad	4, 5	-257 954	-234 905
Årsresultat		914 338	827 148
Overføringer			
Ordinært utbytte		200 000	200 000
Annen egenkapital		714 338	627 148
Sum overføringer		914 338	827 148



TOMSTAD AS
998 805 449

Balanse

	Note	31.12.2024	31.12.2023
EIENDELER			
Anleggsmidler			
Immaterielle eiendeler			
Utsatt skattefordel	4, 5	938	7 916
Sum immaterielle eiendeler		938	7 916
Varige driftsmidler			
Tomter, bygninger og annen fast eiendom	3	200 000	200 000
Driftsløsøre, inventar, verktøy, kontormaskiner, ol.	3	78 023	135 199
Sum varige driftsmidler		278 023	335 199
Finansielle anleggsmidler			
Lån til tilknyttet selskap og felles kontrollert virksomhet	6	395 000	295 000
Investeringer i aksjer og andeler		2 712 005	2 208 005
Sum finansielle anleggsmidler		3 107 005	2 503 005
Sum anleggsmidler		3 385 966	2 846 120
Omløpsmidler			
Fordringer			
Kundefordringer		1 591 747	1 795 278
Andre kortsiktige fordringer		27 118	52 450
Sum fordringer		1 618 865	1 847 728
Bankinnskudd, kontanter og lignende			
Bankinnskudd, kontanter og lignende		710 229	703 819
Sum bankinnskudd, kontanter og lignende		710 229	703 819
Sum omløpsmidler		2 329 094	2 551 547
SUM EIENDELER		5 715 059	5 397 667



TOMSTAD AS
998 805 449

Balanse

	Note	31.12.2024	31.12.2023
EGENKAPITAL OG GJELD			
Egenkapital			
Innskutt egenkapital			
Aksjekapital	7, 8	30 000	30 000
Sum innskutt egenkapital		30 000	30 000
Opptjent egenkapital			
Annen egenkapital	8	4 480 578	3 766 240
Sum opptjent egenkapital		4 480 578	3 766 240
Sum egenkapital		4 510 578	3 796 240
Gjeld			
Kortsiktig gjeld			
Leverandørgjeld		53 971	67 414
Betalbar skatt	4, 5	250 976	229 802
Skyldige offentlige avgifter		425 960	747 303
Utbytte		200 000	200 000
Annen kortsiktig gjeld		273 574	356 909
Sum kortsiktig gjeld		1 204 481	1 601 427
Sum gjeld		1 204 481	1 601 427
SUM EGENKAPITAL OG GJELD		5 715 059	5 397 667

GRIMSTAD, 14.05.2025

Svein Erik Jakobsen Tomstad
styrets leder / daglig leder



TOMSTAD AS
998 805 449

Noter

Regnskapsprinsipper

Årsregnskapet er satt opp i samsvar med regnskapsloven og god regnskapsskikk for små foretak.

Salgsinntekter

Inntektsføring ved salg av varer skjer på leveringstidspunktet. Tjenester inntektsføres etter hvert som de leveres.

Klassifisering og vurdering av balanseposter

Anleggsmidler er eiendeler bestemt til varig eie eller bruk. Eiendeler som er knyttet til varekretsløpet er klassifisert som omløpsmidler. Fordringer klassifiseres som omløpsmidler hvis de forfaller til betaling innen ett år etter transaksjonsdagen. Tilsvarende klassifiseres gjeld som kortsiktig hvis gjelden forfaller til betaling innen ett år.

Omløpsmidler vurderes til laveste av anskaffelseskost og virkelig verdi. Kortsiktig gjeld balanseføres til nominelt beløp på etableringstidspunktet. Anleggsmidler vurderes til anskaffelseskost. Varige anleggsmidler avskrives etter en fornuftig avskrivningsplan. Anleggsmidlene nedskrives til virkelig verdi ved verdifall som ikke forventes å være forbigående. Langsiktig gjeld med unntak av andre avsetninger balanseføres til nominelt beløp på etableringstidspunktet.

Fordringer

Kundefordringer og andre fordringer er oppført i balansen til pålydende etter fradrag for avsetning til forventet tap. Avsetning til tap gjøres på grunnlag av individuelle vurderinger av de enkelte fordringene.

Varige driftsmidler

Varige driftsmidler balanseføres og avskrives over driftsmidlenes levetid dersom de har antatt levetid over 3 år og har en kostpris som overstiger kr 30 000. Direkte vedlikehold av driftsmidler kostnadsføres løpende under driftskostnader, mens påkostninger eller forbedringer tillegges driftsmidlets kostpris og avskrives i takt med driftsmidlet.

Forøvrig er følgende regnskapsprinsipper anvendt:

Leieavtaler er ikke balanseført.

Skatt

Skattekostnaden i resultatregnskapet omfatter både periodens betalbare skatt og endring i utsatt skatt. Utsatt skatt er beregnet med 22% på grunnlag av de midlertidige forskjeller som eksisterer mellom regnskapsmessige og skattemessige verdier, samt skattemessig underskudd til fremføring ved utgangen av regnskapsåret. Skatteøkende og skattereduserende midlertidige forskjeller som reverserer eller kan reversere i samme periode er fastsatt og skattevirkningen er beregnet på nettogrunnlaget.

Selskapet har ikke endret regnskapsprinsipp fra 2023 til 2024.

Lån og sikkerhetsstillelse til ledende personer, eiere med videre

Det er ikke gitt lån eller sikkerhetsstillelse til medlemmer av styrende organer.



TOMSTAD AS
998 805 449

Note 1 - Lønnskostnader

Spesifikasjon av lønnskostnader	2024	2023
Lønn	2 439 543	3 438 861
Arbeidsgiveravgift	381 522	556 101
Pensjonskostnader	168 626	215 006
Andre relaterte ytelser	19 335	26 257
Sum	3 009 026	4 236 224

Note 2 - Antall årsverk

Antall årsverk sysselsatt i regnskapsåret: 3

Note 3 - Varige driftsmidler/anleggsmidler

Varige driftsmidler	Driftsløse, inventar o.l	Tomter, bygninger og annen fast eiendom	Sum
Anskaffelseskost pr 01.01	829 208	200 000	1 029 208
Tilgang i året	0	0	0
Avgang i året	0	0	0
Anskaffelseskost pr 31.12	829 208	200 000	1 029 208
Akkumulert av- og nedskrivninger 01.01	-694 008	0	-694 008
Akkumulert av- og nedskrivninger 31.12	-751 184	0	-751 184
Balanseført verdi pr 31.12	78 024	200 000	278 024
Årets av- og nedskrivninger	57 176	0	57 176
Økonomisk levetid	2,5 - 5,11	0	
Avskrivningsplan	Lineær / Saldo (Degressiv)	Lineær	

Note 4 - Spesifisering av skatt

Skattekostnad	2024	2023
Betalbar skatt på alminnelig inntekt	250 976	229 802
+/- Endringer i utsatt skatt/utsatt skattefordel	6 978	5 103
Skattekostnad	257 954	234 905
Skattepliktig inntekt		
Resultat før skatt	1 172 292	1 062 053
Permanente forskjeller	229	5 698
+/- Endring i midlertidige forskjeller	-31 720	-23 196
Skattepliktig inntekt	1 140 801	1 044 555
Betalbar skatt i balansen		
Betalbar skatt på årets resultat	250 976	229 802
Betalbar skatt i balansen	250 976	229 802



TOMSTAD AS
998 805 449

Note 5 - Midlertidige forskjeller - utsatt skatt/skattefordel

Utsatt skatt/utsatt skattefordel i balansen avsettes på grunnlag av forskjeller mellom regnskapsmessige og skattemessige verdier i henhold til norsk regnskapsstandard for skatt.

Midlertidige skatteøkende og skattereduserende forskjeller som kan utlignes er nettoført.

Midlertidige forskjeller knyttet til:	01.01.2024	31.12.2024	Endring
Anleggsmidler	-38 983	-52 141	13 159
Omløpsmidler	3 000	47 879	-44 879
Netto forskjeller	-35 982	-4 262	-31 720
Sum midlertidige forskjeller som inngår i grunnlag for utsatt skatt/skattefordel	-35 982	-4 262	-31 720
Utsatt skattefordel 31.12.2024 basert på 22 %	-7 916	-938	-6 978

Note 6 - Fordringer

Fordringer som forfaller senere enn ett år etter regnskapsårets slutt	395 000
---	---------

Mer om fordringer

Fordringen er lån til Østre Gate 18 AS. Lånet er ikke rente beregnet.

Note 7 - Aksjekapital

Aksjeklasse	Antall aksjer	Aksjenes pålydende	Bokført verdi
Ordinære	100	300	30 000

Aksjonærer	Antall aksjer	Eierandel %	Aksjeklasse
Svein Erik J. Tomstad	100	100,00	Ordinære

Note 8 - Egenkapital

	Aksjekapital	Opptjent egenkapital	Sum
Egenkapital 31.12.2023	30 000	3 766 240	3 796 240
Årsresultat	0	914 338	914 338
Avsatt utbytte	0	-200 000	-200 000
Egenkapital 31.12.2024	30 000	4 480 578	4 510 578