



ÅRSREGNSKAPET FOR REGNSKAPSÅRET 2024 - GENERELL INFORMASJON

Enheten

Organisasjonsnummer: 814 154 122
Organisasjonsform: Aksjeselskap
Foretaksnavn: VICOSOL AS
Forretningsadresse: Øvre Eikervei 83
3048 DRAMMEN

Regnskapsår

Årsregnskapets periode: 01.01.2024 - 31.12.2024

Konsern

Morselskap i konsern: Nei

Regnskapsregler

Regler for små foretak benyttet: Ja
Benyttet ved utarbeidelsen av årsregnskapet til selskapet: Regnskapslovens alminnelige regler

Årsregnskapet fastsatt av kompetent organ

Bekreftet av representant for selskapet: Vegard Aanensen
Dato for fastsettelse av årsregnskapet: 19.05.2025

Grunnlag for avgivelse

År 2024: Årsregnskapet er elektronisk innlevert
År 2023: Tall er hentet fra elektronisk innlevert årsregnskap fra 2024

Det er ikke krav til at årsregnskapet m.v. som sendes til Regnskapsregisteret er undertegnet. Kontrollen på at dette er utført ligger hos revisor/enhetens øverste organ. Sikkerheten ivaretas ved at innsender har rolle/rettighet for innsending av årsregnskapet via Altinn, og ved at det bekreftes at årsregnskapet er fastsatt av kompetent organ.

Brønnøysundregistrene, 26.06.2025



Resultatregnskap

Beløp i: NOK	Note	2024	2023
RESULTATREGNSKAP			
Inntekter			
Salgsinntekt		66 579 386	49 307 730
Sum inntekter		66 579 386	49 307 730
Kostnader			
Varekostnad		44 647 014	32 677 450
Lønnskostnad	1, 2	10 090 642	8 541 161
Avskrivning på varige driftsmidler og immaterielle eiendeler	3	201 248	205 215
Annen driftskostnad		3 349 660	2 702 031
Sum kostnader		58 288 565	44 125 856
Driftsresultat		8 290 821	5 181 874
Finansinntekter og finanskostnader			
Annen renteinntekt		101 976	98 563
Annen finansinntekt		943 295	1 331 339
Sum finansinntekter		1 045 271	1 429 902
Annen rentekostnad		46 978	11 391
Annen finanskostnad		578 459	1 228 152
Sum finanskostnader		625 437	1 239 542
Netto finans		419 834	190 360
Resultat før skattekostnad		8 710 656	5 372 234
Skattekostnad	4, 5	1 926 436	1 187 553
Årsresultat		6 784 220	4 184 681
Overføringer og disponeringer			
Ordinært utbytte	6	3 333 000	3 333 000
Udekket tap	6	0	0
Annen egenkapital	6	3 451 220	851 681
Sum overføringer og disponeringer		6 784 220	4 184 681



Balanse

Beløp i: NOK	Note	2024	2023
BALANSE - EIENDELER			
Anleggsmidler			
Immaterielle eiendeler			
Utsatt skattefordel	4, 5	62 683	57 430
Sum immaterielle eiendeler		62 683	57 430
Varige driftsmidler			
Driftsløsøre, inventar, verktøy, kontormaskiner, ol.	3, 7	214 987	367 091
Sum varige driftsmidler		214 987	367 091
Finansielle anleggsmidler			
Andre langsiktige fordringer		0	14 000
Sum finansielle anleggsmidler		0	14 000
Sum anleggsmidler		277 670	438 522
Omløpsmidler			
Varer			
Varer	7	5 153 286	7 054 894
Sum varer		5 153 286	7 054 894
Fordringer			
Kundefordringer	7	7 919 620	8 358 504
Andre kortsiktige fordringer	8	410 112	552 016
Sum fordringer		8 329 733	8 910 520
Investeringer			
Sum investeringer		0	0
Bankinnskudd, kontanter og lignende			
Bankinnskudd, kontanter og lignende		4 890 404	4 439 854
Sum bankinnskudd, kontanter og lignende		4 890 404	4 439 854
Sum omløpsmidler		18 373 423	20 405 267
SUM EIENDELER		18 651 093	20 843 789



Balanse

Beløp i: NOK	Note	2024	2023
BALANSE - EGENKAPITAL OG GJELD			
Egenkapital			
Innskutt egenkapital			
Aksjekapital	6, 9	165 000	165 000
Overkurs	6	1 385 000	1 385 000
Sum innskutt egenkapital		1 550 000	1 550 000
Opptjent egenkapital			
Annen egenkapital	6, 10	4 682 605	1 231 385
Sum opptjent egenkapital		4 682 605	1 231 385
Sum egenkapital		6 232 605	2 781 385
Gjeld			
Langsiktig gjeld			
Sum avsetninger for forpliktelser		0	0
Annen langsiktig gjeld			
Sum annen langsiktig gjeld		0	0
Sum langsiktig gjeld		0	0
Kortsiktig gjeld			
Gjeld til kredittinstitusjoner	7	0	41 829
Leverandørgjeld		4 459 640	3 688 218
Betalbar skatt	4, 5	1 931 689	1 183 616
Skyldige offentlige avgifter		1 754 588	1 819 230
Utbytte	6	3 333 000	3 333 000
Annen kortsiktig gjeld		939 571	7 996 512
Sum kortsiktig gjeld		12 418 488	18 062 404
Sum gjeld		12 418 488	18 062 404
SUM EGENKAPITAL OG GJELD		18 651 093	20 843 789



Brønnøysundregistrene

ÅRSREGNSKAP FOR REGNSKAPSÅRET 2024 - GENERELL INFORMASJON

Journalnummer: 2025 558815

Enheten

Organisasjonsnummer: 814 154 122
Organisasjonsform: Aksjeselskap
Foretaksnavn: VICOSOL AS
Forretningsadresse: Øvre Eikervei 83
3048 DRAMMEN

Regnskapsår

Årsregnskapets periode: 01.01.2024 - 31.12.2024

Konsern

Morselskap i konsern: Nei

Regnskapsregler

Regler for små foretak benyttet: Ja
Benyttet ved utarbeidelsen av
årsregnskapet til selskapet: Regnskapslovens alminnelige regler

Årsregnskapet fastsatt av kompetent organ

Bekreftet av representant for selskapet: Vegard Aanensen
Dato for fastsettelse av årsregnskapet: 19.05.2025

Revisjon

Årsregnskapet er utarbeidet av ekstern
autorisert regnskapsfører: Ja
Ekstern autorisert regnskapsfører har i
løpet av regnskapsåret bistått ved den
løpende regnskapsføringen eller utført
andre tjenester for selskapet enn å
utarbeide årsregnskapet: Ja

Grunnlag for avgivelse

År 2024: Årsregnskap er elektronisk innlevert.
År 2023: Tall er hentet fra elektronisk innlevert årsregnskap fra 2024.

Det er ikke krav til at årsregnskapet m.v. som sendes til Regnskapsregisteret er undertegnet. Kontrollen på at dette er utført ligger hos revisor/enhetens øverste organ. Sikkerheten ivaretas ved at innsender har rolle/rettighet for innsending av årsregnskapet via Altinn, og ved at det bekreftes at årsregnskapet er fastsatt av kompetent organ.

Brønnøysundregistrene, 25.06.2025

Brønnøysundregistrene
Postadresse: Postboks 900, 8910 Brønnøysund
Telefon: 75 00 75 00
E-post: firmapost@brreg.no Internett: www.brreg.no
Organisasjonsnummer: 974 760 673



Organisasjonsnr: 814 154 122
VICOSOL AS

RESULTATREGNSKAP

Beløp i: NOK	Note	2024	2023
RESULTATREGNSKAP			
Inntekter			
Salgsinntekt		66 579 386	49 307 730
Sum inntekter		66 579 386	49 307 730
Kostnader			
Varekostnad		44 647 014	32 677 450
Lønnskostnad	1, 2	10 090 642	8 541 161
Avskrivning på varige driftsmidler og immaterielle eiendeler	3	201 248	205 215
Annen driftskostnad		3 349 660	2 702 031
Sum kostnader		58 288 565	44 125 856
Driftsresultat		8 290 821	5 181 874
Finansinntekter og finanskostnader			
Annen renteinntekt		101 976	98 563
Annen finansinntekt		943 295	1 331 339
Sum finansinntekter		1 045 271	1 429 902
Annen rentekostnad		46 978	11 391
Annen finanskostnad		578 459	1 228 152
Sum finanskostnader		625 437	1 239 542
Netto finans		419 834	190 360
Resultat før skattekostnad		8 710 656	5 372 234
Skattekostnad	4, 5	1 926 436	1 187 553
Årsresultat		6 784 220	4 184 681
Overføringer og disponeringer			
Ordinært utbytte	6	3 333 000	3 333 000
Udekket tap	6	0	0
Annen egenkapital	6	3 451 220	851 681
Sum overføringer og disponeringer		6 784 220	4 184 681



Organisasjonsnr: 814 154 122
VICOSOL AS

BALANSE

Beløp i: NOK	Note	2024	2023
BALANSE - EIENDELER			
Anleggsmidler			
Immaterielle eiendeler			
Utsatt skattefordel	4, 5	62 683	57 430
Sum immaterielle eiendeler		62 683	57 430
Varige driftsmidler			
Driftsløsøre, inventar, verktøy, kontormaskiner, ol.	3, 7	214 987	367 091
Sum varige driftsmidler		214 987	367 091
Finansielle anleggsmidler			
Andre langsiktige fordringer		0	14 000
Sum finansielle anleggsmidler		0	14 000
Sum anleggsmidler		277 670	438 522
Omløpsmidler			
Varer			
Varer	7	5 153 286	7 054 894
Sum varer		5 153 286	7 054 894
Fordringer			
Kundefordringer	7	7 919 620	8 358 504
Andre kortsiktige fordringer	8	410 112	552 016
Sum fordringer		8 329 733	8 910 520
Investeringer			
Sum investeringer		0	0
Bankinnskudd, kontanter og lignende			
Bankinnskudd, kontanter og lignende		4 890 404	4 439 854
Sum bankinnskudd, kontanter og lignende		4 890 404	4 439 854
Sum omløpsmidler		18 373 423	20 405 267
SUM EIENDELER		18 651 093	20 843 789

BALANSE - EGENKAPITAL OG GJELD



Egenkapital			
Innskutt egenkapital			
Aksjekapital	6, 9	165 000	165 000
Overkurs	6	1 385 000	1 385 000
Sum innskutt egenkapital		1 550 000	1 550 000
Opptjent egenkapital			
Annen egenkapital	6, 10	4 682 605	1 231 385
Sum opptjent egenkapital		4 682 605	1 231 385
Sum egenkapital		6 232 605	2 781 385
Gjeld			
Langsiktig gjeld			
Sum avsetninger for forpliktelses		0	0
Annen langsiktig gjeld			
Sum annen langsiktig gjeld		0	0
Sum langsiktig gjeld		0	0
Kortsiktig gjeld			
Gjeld til			
kredittinstitusjoner	7	0	41 829
Leverandørgjeld		4 459 640	3 688 218
Betalbar skatt	4, 5	1 931 689	1 183 616
Skyldige offentlige avgifter		1 754 588	1 819 230
Utbytte	6	3 333 000	3 333 000
Annen kortsiktig gjeld		939 571	7 996 512
Sum kortsiktig gjeld		12 418 488	18 062 404
Sum gjeld		12 418 488	18 062 404
SUM EGENKAPITAL OG GJELD		18 651 093	20 843 789



Organisasjonsnr: 814 154 122
VICOSOL AS

NOTEOPPLYSNINGER - SELSKAP - alle poster oppgitt i hele tall

Note

Regnskapsprinsipper

Årsregnskapet er satt opp i samsvar med regnskapsloven og god regnskapsskikk for små foretak. Det er utarbeidet etter norske regnskapsstandarder og anbefalinger til god regnskapsskikk for små foretak. Inntekter og kostnader Selskapets virksomhet består i hovedsak av salg av konsulenttjenester og utleie av personell til olje-, gass- og kraftbransjen. Inntektsføring ved salg av varer skjer på leveringstidspunktet. Tjenester inntektsføres i takt med utførelsen. Kostnader medtas etter sammenstillingsprinsippet, dvs. at kostnader medtas i samme periode som tilhørende inntekt inntektsføres. Klassifisering og vurdering av balanseposter Anleggsmidler omfatter eiendeler bestemt til varig eie og bruk, og er vurdert til anskaffelseskost. Anleggsmidler med begrenset økonomisk levetid avskrives planmessig. Anleggsmidler nedskrives til gjenvinnbart beløp når verdifallet ikke er forventet å være forbigående. Gjenvinnbart beløp er det høyeste av netto salgsverdi og verdi i bruk. Verdi i bruk er nåverdien av fremtidige kontantstrømmer knyttet til eiendelen. Nedskrivningen reverseres når grunnlaget for nedskrivningen ikke lenger er til stede. Langsiktig gjeld, med unntak av andre avsetninger, balanseføres til nominelt beløp på etableringstidspunktet. Omløpsmidler og kortsiktig gjeld omfatter normalt poster som forfaller til betaling innen ett år etter balansedagen, samt poster som knytter seg til varekretsløpet. Omløpsmidler vurderes til laveste verdi av anskaffelseskost og antatt virkelig verdi. Kortsiktig gjeld balanseføres til nominelt beløp på etableringstidspunktet. Fordringer Kundefordringer og andre fordringer er oppført i balansen til pålydende etter fradrag for avsetning til forventet tap. Avsetning til tap gjøres på grunnlag av individuelle vurderinger av de enkelte fordringene. Varebeholdninger Lager av innkjøpte varer er verdsatt til laveste verdi av anskaffelseskost etter FIFO- prinsippet og virkelig verdi. Det foretas nedskrivning for påregnelig ukurans. Varige driftsmidler Varige driftsmidler balanseføres og avskrives over driftsmidlenes levetid dersom de har antatt levetid over 3 år og har en kostpris som overstiger kr 30 000. Direkte vedlikehold av driftsmidler kostnadsføres løpende under driftskostnader, mens påkostninger eller forbedringer tillegges driftsmidlets kostpris og avskrives i takt med driftsmidlet. Forøvrig er følgende regnskapsprinsipper anvendt: Forsikret pensjonsforpliktelse er ikke balanseført - kostnaden er lik premien. Leieavtaler er ikke balanseført. Fordringer og gjeld i utenlandsk valuta er verdsatt til kursen ved regnskapsårets slutt. Kursgevinster og kurstap i utenlandsk valuta føres som finansinntekt og finanskosnad. Skatt Skattekostnaden i resultatregnskapet omfatter både periodens betalbare skatt og endring i utsatt skatt. Utsatt skatt er beregnet med 22% på grunnlag av de midlertidige forskjeller som eksisterer mellom regnskapsmessige og skattemessige verdier, samt skattemessig underskudd til fremføring ved utgangen av regnskapsåret. Skatteøkende og skattereduserende midlertidige forskjeller som reverserer eller kan reversere i samme periode er fastsatt og skattevirkningen er beregnet på nettogrunnlaget. Netto utsatt skattefordel balanseføres i den grad det er sannsynlig at den vil bli nyttiggjort. Selskapet har ikke endret regnskapsprinsipp fra 2023 til 2024.

Note

2



Antall årsverk i regnskapsåret
6.00

Note
1

Spesifisering av resultatregnskapet

Lønnskostnader

<u>Lønn</u>	<u>Årets</u>	<u>Fjorårets</u>
	8210638.00	6969915.00
<u>Folketrygdavgift</u>	<u>Årets</u>	<u>Fjorårets</u>
	1369418.00	1187952.00
<u>Pensjonskostnader</u>	<u>Årets</u>	<u>Fjorårets</u>
	242574.00	191968.00
<u>Andre ytelser</u>	<u>Årets</u>	<u>Fjorårets</u>
	268013.00	191326.00
<u>Sum lønnskostnader</u>	<u>Årets</u>	<u>Fjorårets</u>
	10090642.00	8541161.00

Note

Ekstraordinære inntekter og kostnader

<u>Sum</u>	<u>Beløp</u>
------------	--------------

Note
3

Varige driftsmidler og immaterielle eiendeler

<u>Anskaffelseskost 01.01.</u>	<u>Varige driftsmidler</u>	<u>Immaterielle eiend.</u>
	2154222.00	0.00
<u>Tilgang i året</u>	<u>Varige driftsmidler</u>	<u>Immaterielle eiend.</u>
	49144.00	0.00
<u>Anskaffelseskost 31.12.</u>	<u>Varige driftsmidler</u>	<u>Immaterielle eiend.</u>
	2203366.00	0.00
<u>Samlede av-/nedskrivn.</u>	<u>Varige driftsmidler</u>	<u>Immaterielle eiend.</u>
	1988376.00	0.00
<u>Balanseført verdi 31.12.</u>	<u>Varige driftsmidler</u>	<u>Immaterielle eiend.</u>
	214990.00	0.00
<u>Årets av-/nedskrivn.</u>	<u>Varige driftsmidler</u>	<u>Immaterielle eiend.</u>
	201248.00	0.00

Anskaffelseskost - balanseførte lånekostnader, egentilvirkede anleggsmidler



Goodwill spesifisert for hvert enkelt virksomhetskjøp

Avskrivningsplan for goodwill som er lenger enn fem år - begrunnelse

Mer om varige driftsmidler/immaterielle eiendeler

Konsernregnskap

Morselskapet sitt navn

Forretningskontor for morselskapet

Begrunnelse for at datterselskap er utelatt fra konsolideringen

Konsern, tilknyttet selskap m.v. - fordringer og gjeld

Fordringer

<u>Samlet beløp - tilknyttet selskap</u>	<u>Årets</u>	<u>Fjorårets</u>
--	--------------	------------------

<u>Samlet beløp - foretak i samme konsern</u>	<u>Årets</u>	<u>Fjorårets</u>
---	--------------	------------------

<u>Samlet beløp - foretak i samme konsern</u>	<u>Årets</u>	<u>Fjorårets</u>
---	--------------	------------------

<u>Samlet beløp - felles kontrollert virksomhet</u>	<u>Årets</u>	<u>Fjorårets</u>
---	--------------	------------------

<u>Pantstillelse</u>	<u>Beløp</u>
----------------------	--------------

<u>Beholdning av egne aksjer</u>	<u>Antall</u>	<u>Pålydende</u>	<u>Andel av aksjek.</u>
----------------------------------	---------------	------------------	-------------------------

Note

8

Lån og sikkerhetsstillelse til medlemmer

Er det gitt lån eller sikkerhetsstillelse til ledende personer: Nei

Opplysninger om:

Medlemmer av:

Mer om lån og sikkerhetsstillelse



Årsregnskap for

VICOSOL AS

814154122

Regnskapsår

01.01.2024 - 31.12.2024



VICOSOL AS
814 154 122

Resultatregnskap

	Note	2024	2023
Driftsinntekter			
Salgsinntekt		66 579 386	49 307 730
Sum driftsinntekter		66 579 386	49 307 730
Driftskostnader			
Varekostnad		-44 647 014	-32 677 450
Lønnskostnad	1, 2	-10 090 642	-8 541 161
Avskrivning på varige driftsmidler og immaterielle eiendeler	3	-201 248	-205 215
Annen driftskostnad		-3 349 660	-2 702 031
Sum driftskostnader		-58 288 565	-44 125 856
Driftsresultat		8 290 822	5 181 874
Finansinntekter			
Annen renteinntekt		101 976	98 563
Annen finansinntekt		943 295	1 331 339
Sum finansinntekter		1 045 271	1 429 902
Finanskostnader			
Annen rentekostnad		-46 978	-11 391
Annen finanskostnad		-578 459	-1 228 152
Sum finanskostnader		-625 437	-1 239 542
Netto finans		419 834	190 360
Resultat før skattekostnad		8 710 656	5 372 234
Skattekostnad	4, 5	-1 926 436	-1 187 553
Årsresultat		6 784 220	4 184 681
Overføringer			
Ordinært utbytte	6	3 333 000	3 333 000
Annen egenkapital	6	3 451 220	851 681
Sum overføringer		6 784 220	4 184 681



VICOSOL AS
814 154 122

Balanse

	Note	31.12.2024	31.12.2023
EIENDELER			
Anleggsmidler			
Immaterielle eiendeler			
Utsatt skattefordel	4, 5	62 683	57 430
Sum immaterielle eiendeler		62 683	57 430
Varige driftsmidler			
Driftsløsøre, inventar, verktøy, kontormaskiner, ol.	3, 7	214 987	367 091
Sum varige driftsmidler		214 987	367 091
Finansielle anleggsmidler			
Andre langsiktige fordringer		0	14 000
Sum finansielle anleggsmidler		0	14 000
Sum anleggsmidler		277 670	438 522
Omløpsmidler			
Varer			
Varer	7	5 153 286	7 054 894
Sum varer		5 153 286	7 054 894
Fordringer			
Kundefordringer	7	7 919 620	8 358 504
Andre kortsiktige fordringer	8	410 112	552 016
Sum fordringer		8 329 733	8 910 520
Bankinnskudd, kontanter og lignende			
Bankinnskudd, kontanter og lignende		4 890 404	4 439 854
Sum bankinnskudd, kontanter og lignende		4 890 404	4 439 854
Sum omløpsmidler		18 373 422	20 405 267
SUM EIENDELER		18 651 093	20 843 789



VICOSOL AS
814 154 122

Balanse

	Note	31.12.2024	31.12.2023
EGENKAPITAL OG GJELD			
Egenkapital			
Innskutt egenkapital			
Aksjekapital	6, 9	165 000	165 000
Overkurs	6	1 385 000	1 385 000
Sum innskutt egenkapital		1 550 000	1 550 000
Opptjent egenkapital			
Annen egenkapital	6, 10	4 682 605	1 231 385
Sum opptjent egenkapital		4 682 605	1 231 385
Sum egenkapital		6 232 605	2 781 385
Gjeld			
Kortsiktig gjeld			
Gjeld til kredittinstitusjoner	7	0	41 829
Leverandørgjeld		4 459 640	3 688 218
Betalbar skatt	4, 5	1 931 689	1 183 616
Skyldige offentlige avgifter		1 754 588	1 819 230
Utbytte	6	3 333 000	3 333 000
Annen kortsiktig gjeld		939 571	7 996 512
Sum kortsiktig gjeld		12 418 488	18 062 404
Sum gjeld		12 418 488	18 062 404
SUM EGENKAPITAL OG GJELD		18 651 093	20 843 789

DRAMMEN, 14.03.2025

Rune Günter Sporbeck
styrets leder

Oddbjørn Østgård Storeli
styremedlem

Rune Johannessen
styremedlem

Vegard Aanensen
daglig leder



VICOSOL AS
814 154 122

Noter

Regnskapsprinsipper

Årsregnskapet er satt opp i samsvar med regnskapsloven og god regnskapsskikk for små foretak. Det er utarbeidet etter norske regnskapsstandarder og anbefalinger til god regnskapsskikk for små foretak.

Inntekter og kostnader

Selskapets virksomhet består i hovedsak av salg av konsulenttjenester og utleie av personell til olje-, gass- og kraftbransjen.

Inntektsføring ved salg av varer skjer på leveringstidspunktet. Tjenester inntektsføres i takt med utførelsen.

Kostnader medtas etter sammenstillingsprinsippet, dvs. at kostnader medtas i samme periode som tilhørende inntekt inntektsføres.

Klassifisering og vurdering av balanseposter

Anleggsmidler omfatter eiendeler bestemt til varig eie og bruk, og er vurdert til anskaffelseskost. Anleggsmidler med begrenset økonomisk levetid avskrives planmessig. Anleggsmidler nedskrives til gjenvinnbart beløp når verdifallet ikke er forventet å være forbigående. Gjenvinnbart beløp er det høyeste av netto salgsverdi og verdi i bruk. Verdi i bruk er nåverdien av fremtidige kontantstrømmer knyttet til eiendelen. Nedskrivningen reverseres når grunnlaget for nedskrivningen ikke lenger er til stede. Langsiktig gjeld, med unntak av andre avsetninger, balanseføres til nominelt beløp på etableringstidspunktet.

Omløpsmidler og kortsiktig gjeld omfatter normalt poster som forfaller til betaling innen ett år etter balansedagen, samt poster som knytter seg til varekretsløpet. Omløpsmidler vurderes til laveste verdi av anskaffelseskost og antatt virkelig verdi. Kortsiktig gjeld balanseføres til nominelt beløp på etableringstidspunktet.

Fordringer

Kundefordringer og andre fordringer er oppført i balansen til pålydende etter fradrag for avsetning til forventet tap. Avsetning til tap gjøres på grunnlag av individuelle vurderinger av de enkelte fordringene.

Varebeholdninger

Lager av innkjøpte varer er verdsatt til laveste verdi av anskaffelseskost etter FIFO- prinsippet og virkelig verdi. Det foretas nedskrivning for påregnelig ukurans.

Varige driftsmidler

Varige driftsmidler balanseføres og avskrives over driftsmidlenes levetid dersom de har antatt levetid over 3 år og har en kostpris som overstiger kr 30 000. Direkte vedlikehold av driftsmidler kostnadsføres løpende under driftskostnader, mens påkostninger eller forbedringer tillegges driftsmidlets kostpris og avskrives i takt med driftsmidlet.

Forøvrig er følgende regnskapsprinsipper anvendt:

Forsikret pensjonsforpliktelse er ikke balanseført - kostnaden er lik premien. Leieavtaler er ikke balanseført. Fordringer og gjeld i utenlandsk valuta er verdsatt til kursen ved regnskapsårets slutt. Kursgevinster og kurstap i utenlandsk valuta føres som finansinntekt og finanskosnad.

Skatt

Skattekostnaden i resultatregnskapet omfatter både periodens betalbare skatt og endring i utsatt skatt. Utsatt skatt er beregnet med 22% på grunnlag av de midlertidige forskjeller som eksisterer mellom regnskapsmessige og skattemessige verdier, samt skattemessig underskudd til fremføring ved utgangen av regnskapsåret. Skatteøkende og skattereduserende midlertidige forskjeller som reverserer eller kan reversere i samme periode er fastsatt og skattevirkningen er beregnet på nettogrunnlaget. Netto utsatt skattefordel balanseføres i den grad det er sannsynlig at den vil bli nyttiggjort.

Selskapet har ikke endret regnskapsprinsipp fra 2023 til 2024.



VICOSOL AS
814 154 122

Note 1 - Lønnskostnader

Spesifikasjon av lønnskostnader	2024	2023
Lønn	8 210 638	6 969 915
Arbeidsgiveravgift	1 369 418	1 187 952
Pensjonskostnader	242 574	191 968
Andre relaterte ytelser	268 013	191 326
Sum	10 090 642	8 541 161

Note 2 - Antall årsverk

Antall årsverk sysselsatt i regnskapsåret: 6

Note 3 - Varige driftsmidler og immaterielle eiendeler

	Varige driftsmidler
Anskaffelseskost 01.01.	2 154 222
Tilgang i året	49 144
Avgang i året	0
Anskaffelseskost 31.12.	2 203 366
Samlede avskrivninger, nedskrivninger og reverseringer av nedskrivninger	-1 988 376
Balanseført verdi per 31.12.	214 990
Avskrivninger, nedskrivninger og reverseringer av nedskrivninger i regnskapsåret	201 248

Note 4 - Spesifisering av skatt

Skattekostnad	2024	2023
Betalbar skatt på alminnelig inntekt	1 931 689	1 183 616
+/- Endringer i utsatt skatt/utsatt skattefordel	-5 253	3 937
Skattekostnad	1 926 436	1 187 553
Skattepliktig inntekt		
Resultat før skatt	8 710 656	5 372 234
Permanente forskjeller	45 873	25 731
+/- Endring i midlertidige forskjeller	23 876	-17 894
Skattepliktig inntekt	8 780 405	5 380 071
Betalbar skatt i balansen		
Betalbar skatt på årets resultat	1 931 689	1 183 616
Betalbar skatt i balansen	1 931 689	1 183 616



VICOSOL AS
814 154 122

Note 5 - Midlertidige forskjeller - utsatt skatt/skattefordel

Utsatt skatt/utsatt skattefordel i balansen avsettes på grunnlag av forskjeller mellom regnskapsmessige og skattemessige verdier i henhold til norsk regnskapsstandard for skatt.

Midlertidige skatteøkende og skattereduserende forskjeller som kan utlignes er nettoført.

Midlertidige forskjeller knyttet til:	01.01.2024	31.12.2024	Endring
Anleggsmidler	-261 047	-284 923	23 876
Netto forskjeller	-261 047	-284 923	23 876
Sum midlertidige forskjeller som inngår i grunnlag for utsatt skatt/skattefordel	-261 047	-284 923	23 876
Utsatt skattefordel 31.12.2024 basert på 22 %	-57 430	-62 683	5 253

Note 6 - Egenkapital

	Aksjekapital	Overkurs	Opptjent egenkapital	Sum
Egenkapital 31.12.2023	165 000	1 385 000	1 231 385	2 781 385
Årsresultat	0	0	6 784 220	6 784 220
Avsatt utbytte	0	0	-3 333 000	-3 333 000
Egenkapital 31.12.2024	165 000	1 385 000	4 682 605	6 232 605

Note 7 - Gjeld og pantsettelsler

	2024	2023
Gjeld sikret med pant	0	41 829
Driftsløsøre	214 987	367 091
Varelager	5 153 286	7 054 894
Kundefordringer	7 919 620	8 358 504

DnB Bank ASA har tatt pant i kundefordringer, driftstilbehør og varelager med henholdsvis kr. 5 000 000 på hver.

Pantet gjelder også selskapets kassekreditt.

Selskapet har ingen gjeld som forfaller mer enn 5 år frem i tid.

Note 8 - Lån og sikkerhetsstillelse til ledende personer, eiere med videre

Det er ikke gitt lån eller sikkerhetsstillelse til medlemmer av styrende organer.

Note 9 - Aksjekapital

Aksjeklasse	Antall aksjer	Aksjenes pålydende	Bokført verdi
Ordinære	150 000	1,1	165 000

**VICOSOL AS**

814 154 122

Aksjonærer

	Antall aksjer	Eierandel %	Aksjeklasse
Alptec Holding AS	67 500	45,00	Ordinære
Sundown Invest AS	67 500	45,00	Ordinære
Energy Invest AS	15 000	10,00	Ordinære
Totalt antall aksjer	150 000	100	

Note 10 - Fortsatt drift

Årsregnskapet er satt opp under forutsetning om fortsatt drift.

Styret bekrefter at denne forutsetningen er tilstede.



Årsregnskap for

VICOSOL AS

814154122

Regnskapsår

01.01.2024 - 31.12.2024



VICOSOL AS
814 154 122

Resultatregnskap

	Note	2024	2023
Driftsinntekter			
Salgsinntekt		66 579 386	49 307 730
Sum driftsinntekter		66 579 386	49 307 730
Driftskostnader			
Varekostnad		-44 647 014	-32 677 450
Lønnskostnad	1, 2	-10 090 642	-8 541 161
Avskrivning på varige driftsmidler og immaterielle eiendeler	3	-201 248	-205 215
Annen driftskostnad		-3 349 660	-2 702 031
Sum driftskostnader		-58 288 565	-44 125 856
Driftsresultat		8 290 822	5 181 874
Finansinntekter			
Annen renteinntekt		101 976	98 563
Annen finansinntekt		943 295	1 331 339
Sum finansinntekter		1 045 271	1 429 902
Finanskostnader			
Annen rentekostnad		-46 978	-11 391
Annen finanskostnad		-578 459	-1 228 152
Sum finanskostnader		-625 437	-1 239 542
Netto finans		419 834	190 360
Resultat før skattekostnad		8 710 656	5 372 234
Skattekostnad	4, 5	-1 926 436	-1 187 553
Årsresultat		6 784 220	4 184 681
Overføringer			
Ordinært utbytte	6	3 333 000	3 333 000
Annen egenkapital	6	3 451 220	851 681
Sum overføringer		6 784 220	4 184 681



VICOSOL AS
814 154 122

Balanse

	Note	31.12.2024	31.12.2023
EIENDELER			
Anleggsmidler			
Immaterielle eiendeler			
Utsatt skattefordel	4, 5	62 683	57 430
Sum immaterielle eiendeler		62 683	57 430
Varige driftsmidler			
Driftsløsøre, inventar, verktøy, kontormaskiner, ol.	3, 7	214 987	367 091
Sum varige driftsmidler		214 987	367 091
Finansielle anleggsmidler			
Andre langsiktige fordringer		0	14 000
Sum finansielle anleggsmidler		0	14 000
Sum anleggsmidler		277 670	438 522
Omløpsmidler			
Varer			
Varer	7	5 153 286	7 054 894
Sum varer		5 153 286	7 054 894
Fordringer			
Kundefordringer	7	7 919 620	8 358 504
Andre kortsiktige fordringer	8	410 112	552 016
Sum fordringer		8 329 733	8 910 520
Bankinnskudd, kontanter og lignende			
Bankinnskudd, kontanter og lignende		4 890 404	4 439 854
Sum bankinnskudd, kontanter og lignende		4 890 404	4 439 854
Sum omløpsmidler		18 373 422	20 405 267
SUM EIENDELER		18 651 093	20 843 789




VICOSOL AS
814 154 122


Balanse

	Note	31.12.2024	31.12.2023
EGENKAPITAL OG GJELD			
Egenkapital			
Innskutt egenkapital			
Aksjekapital	6, 9	165 000	165 000
Overkurs	6	1 385 000	1 385 000
Sum innskutt egenkapital		1 550 000	1 550 000
Opptjent egenkapital			
Annen egenkapital	6, 10	4 682 605	1 231 385
Sum opptjent egenkapital		4 682 605	1 231 385
Sum egenkapital		6 232 605	2 781 385
Gjeld			
Kortsiktig gjeld			
Gjeld til kredittinstitusjoner	7	0	41 829
Leverandørgjeld		4 459 640	3 688 218
Betalbar skatt	4, 5	1 931 689	1 183 616
Skyldige offentlige avgifter		1 754 588	1 819 230
Utbytte	6	3 333 000	3 333 000
Annen kortsiktig gjeld		939 571	7 996 512
Sum kortsiktig gjeld		12 418 488	18 062 404
Sum gjeld		12 418 488	18 062 404
SUM EGENKAPITAL OG GJELD		18 651 093	20 843 789

DRAMMEN, 14.03.2025


Rune Günter Sporberg
styrets leder


Oddbjørn Østgård Storeli
styremedlem


Rune Johannessen
styremedlem


Vegard Aanensen
daglig leder



VICOSOL AS
814 154 122

Noter

Regnskapsprinsipper

Årsregnskapet er satt opp i samsvar med regnskapsloven og god regnskapsskikk for små foretak. Det er utarbeidet etter norske regnskapsstandarder og anbefalinger til god regnskapsskikk for små foretak.

Inntekter og kostnader

Selskapets virksomhet består i hovedsak av salg av konsulenttjenester og utleie av personell til olje-, gass- og kraftbransjen.

Inntektsføring ved salg av varer skjer på leveringstidspunktet. Tjenester inntektsføres i takt med utførelsen.

Kostnader medtas etter sammenstillingsprinsippet, dvs. at kostnader medtas i samme periode som tilhørende inntekt inntektsføres.

Klassifisering og vurdering av balanseposter

Anleggsmidler omfatter eiendeler bestemt til varig eie og bruk, og er vurdert til anskaffelseskost. Anleggsmidler med begrenset økonomisk levetid avskrives planmessig. Anleggsmidler nedskrives til gjenvinnbart beløp når verdifallet ikke er forventet å være forbigående. Gjenvinnbart beløp er det høyeste av netto salgsverdi og verdi i bruk. Verdi i bruk er nåverdien av fremtidige kontantstrømmer knyttet til eiendelen. Nedskrivningen reverseres når grunnlaget for nedskrivningen ikke lenger er til stede. Langsiktig gjeld, med unntak av andre avsetninger, balanseføres til nominelt beløp på etableringstidspunktet.

Omløpsmidler og kortsiktig gjeld omfatter normalt poster som forfaller til betaling innen ett år etter balansedagen, samt poster som knytter seg til varekretsløpet. Omløpsmidler vurderes til laveste verdi av anskaffelseskost og antatt virkelig verdi. Kortsiktig gjeld balanseføres til nominelt beløp på etableringstidspunktet.

Fordringer

Kundefordringer og andre fordringer er oppført i balansen til pålydende etter fradrag for avsetning til forventet tap. Avsetning til tap gjøres på grunnlag av individuelle vurderinger av de enkelte fordringene.

Varebeholdninger

Lager av innkjøpte varer er verdsatt til laveste verdi av anskaffelseskost etter FIFO- prinsippet og virkelig verdi. Det foretas nedskrivning for påregnelig ukurans.

Varige driftsmidler

Varige driftsmidler balanseføres og avskrives over driftsmidlenes levetid dersom de har antatt levetid over 3 år og har en kostpris som overstiger kr 30 000. Direkte vedlikehold av driftsmidler kostnadsføres løpende under driftskostnader, mens påkostninger eller forbedringer tillegges driftsmidlets kostpris og avskrives i takt med driftsmidlet.

Forøvrig er følgende regnskapsprinsipper anvendt:

Forsikret pensjonsforpliktelse er ikke balanseført - kostnaden er lik premien. Leieavtaler er ikke balanseført. Fordringer og gjeld i utenlandsk valuta er verdsatt til kursen ved regnskapsårets slutt. Kursgevinster og kurstap i utenlandsk valuta føres som finansinntekt og finanskosnad.

Skatt

Skattekostnaden i resultatregnskapet omfatter både periodens betalbare skatt og endring i utsatt skatt. Utsatt skatt er beregnet med 22% på grunnlag av de midlertidige forskjeller som eksisterer mellom regnskapsmessige og skattemessige verdier, samt skattemessig underskudd til fremføring ved utgangen av regnskapsåret. Skatteøkende og skattereduserende midlertidige forskjeller som reverserer eller kan reversere i samme periode er fastsatt og skattevirkningen er beregnet på nettogrnnlaget. Netto utsatt skattefordel balanseføres i den grad det er sannsynlig at den vil bli nyttiggjort.

Selskapet har ikke endret regnskapsprinsipp fra 2023 til 2024.



VICOSOL AS
814 154 122

Note 1 - Lønnskostnader

Spesifikasjon av lønnskostnader	2024	2023
Lønn	8 210 638	6 969 915
Arbeidsgiveravgift	1 369 418	1 187 952
Pensjonskostnader	242 574	191 968
Andre relaterte ytelser	268 013	191 326
Sum	10 090 642	8 541 161

Note 2 - Antall årsverk

Antall årsverk sysselsatt i regnskapsåret: 6

Note 3 - Varige driftsmidler og immaterielle eiendeler

	Varige driftsmidler
Anskaffelseskost 01.01.	2 154 222
Tilgang i året	49 144
Avgang i året	0
Anskaffelseskost 31.12.	2 203 366
Samlede avskrivninger, nedskrivninger og reverseringer av nedskrivninger	-1 988 376
Balansført verdi per 31.12.	214 990
Avskrivninger, nedskrivninger og reverseringer av nedskrivninger i regnskapsåret	201 248

Note 4 - Spesifisering av skatt

Skattekostnad	2024	2023
Betalbar skatt på alminnelig inntekt	1 931 689	1 183 616
+/- Endringer i utsatt skatt/utsatt skattefordel	-5 253	3 937
Skattekostnad	1 926 436	1 187 553
Skattepliktig inntekt		
Resultat før skatt	8 710 656	5 372 234
Permanente forskjeller	45 873	25 731
+/- Endring i midlertidige forskjeller	23 876	-17 894
Skattepliktig inntekt	8 780 405	5 380 071
Betalbar skatt i balansen		
Betalbar skatt på årets resultat	1 931 689	1 183 616
Betalbar skatt i balansen	1 931 689	1 183 616



VICOSOL AS
814 154 122

Note 5 - Midlertidige forskjeller - utsatt skatt/skattefordel

Utsatt skatt/utsatt skattefordel i balansen avsettes på grunnlag av forskjeller mellom regnskapsmessige og skattemessige verdier i henhold til norsk regnskapsstandard for skatt.

Midlertidige skatteøkende og skattereduserende forskjeller som kan utlignes er nettoført.

Midlertidige forskjeller knyttet til:	01.01.2024	31.12.2024	Endring
Anleggsmidler	-261 047	-284 923	23 876
Netto forskjeller	-261 047	-284 923	23 876
Sum midlertidige forskjeller som påvirker betalbar skatt	-261 047	-284 923	23 876
Utsatt skattefordel 31.12.2024 basert på 22 %	-57 430	-62 683	5 253

Note 6 - Egenkapital

	Aksjekapital	Overkurs	Opptjent egenkapital	Sum
Egenkapital 31.12.2023	165 000	1 385 000	1 231 385	2 781 385
Årsresultat	0	0	6 784 220	6 784 220
Avsatt utbytte	0	0	-3 333 000	-3 333 000
Egenkapital 31.12.2024	165 000	1 385 000	4 682 605	6 232 605

Note 7 - Gjeld og pantsettelse

	2024	2023
Gjeld sikret med pant	0	41 829
Driftsløsøre	214 987	367 091
Varelager	5 153 286	7 054 894
Kundefordringer	7 919 620	8 358 504

DnB Bank ASA har tatt pant i kundefordringer, driftstilbehør og varelager med henholdsvis kr. 5 000 000 på hver.

Pantet gjelder også selskapets kassekreditt.

Selskapet har ingen gjeld som forfaller mer enn 5 år frem i tid.

Note 8 - Lån og sikkerhetsstillelse til ledende personer, eiere med videre

Det er ikke gitt lån eller sikkerhetsstillelse til medlemmer av styrende organer.

Note 9 - Aksjekapital

Aksjeklasse	Antall aksjer	Aksjenes pålydende	Bokført verdi
Ordinære	150 000	1,1	165 000

Aksjonærer	Antall aksjer	Eierandel %	Aksjeklasse
Alptec Holding AS	67 500	45,00	Ordinære
Sundown Invest AS	67 500	45,00	Ordinære
Energy Invest AS	15 000	10,00	Ordinære
Totalt antall aksjer	150 000	100	



VICOSOL AS
814 154 122

Note 10 - Fortsatt drift

Årsregnskapet er satt opp under forutsetning om fortsatt drift.

Styret bekrefter at denne forutsetningen er tilstede.



Sant = revisjon

UAVHENGIG REVISORS BERETNING

Til generalforsamlingen i Vicosol AS

Uttalelse om revisjonen av årsregnskapet

Konklusjon

Vi har revidert årsregnskapet for Vicosol AS som viser et overskudd på kr 6 784 220. Årsregnskapet består av balanse per 31. desember 2024, resultatregnskap for regnskapsåret avsluttet per denne datoen og noter til årsregnskapet, herunder et sammendrag av viktige regnskapsprinsipper.

Etter vår mening

- oppfyller årsregnskapets gjeldende lovkrav, og
- gir årsregnskapet et rettviseende bilde av selskapets finansielle stilling per 31. desember 2024 og av dets resultater for regnskapsåret avsluttet per denne datoen i samsvar med regnskapslovens regler og god regnskapsskikk i Norge.

Grunnlag for konklusjonen

Vi har gjennomført revisjonen i samsvar med den internasjonale revisjonsstandarden for revisjon av regnskap til mindre komplekse enheter (ISA for MKE). Våre oppgaver og plikter i henhold til ISA for MKE er beskrevet nedenfor under Revisors oppgaver og plikter ved revisjonen av årsregnskapet. Vi er uavhengige av selskapet i samsvar med kravene i relevante lover og forskrifter i Norge og International Code of Ethics for Professional Accountants (inkludert internasjonale uavhengighetsstandarder) utstedt av International Ethics Standards Board for Accountants (IESBA-reglene), og vi har overholdt våre øvrige etiske forpliktelser i samsvar med disse kravene. Innhentet revisjonsbevis er etter vår vurdering tilstrekkelig og hensiktsmessig som grunnlag for vår konklusjon.

Ledelsens ansvar for årsregnskapet

Styret og daglig leder (ledelsen) er ansvarlig for å utarbeide årsregnskapet og for at det gir et rettviseende bilde i samsvar med regnskapslovens regler og god regnskapsskikk i Norge. Ledelsen er også ansvarlig for slik intern kontroll som den finner nødvendig for å kunne utarbeide et årsregnskap som ikke inneholder vesentlig feilinformasjon, verken som følge av misligheter eller utilsiktede feil.

Ved utarbeidelsen av årsregnskapet må ledelsen ta standpunkt til selskapets evne til fortsatt drift og opplyse om forhold av betydning for fortsatt drift. Forutsetningen om fortsatt drift skal legges til grunn for årsregnskapet så lenge det ikke er sannsynlig at virksomheten vil bli avvirket.

Hovedkontor:
Frognerstranda 2
0250 Oslo

Besøksadresse:
Frognerstranda 2
0250 Oslo

Sant Revisjon AS
Org. nr.: NO 996 123 057 MVA
Telefon: 913 19 913
E-post: post@santherevisjon.no

Medlemmer av Den norske Revisorforening



Sant = revisjon


Revisors oppgaver og plikter ved revisjonen av årsregnskapet

Vårt mål er å oppnå betryggende sikkerhet for at årsregnskapet som helhet ikke inneholder vesentlig feilinformasjon, verken som følge av misligheter eller utilsiktede feil, og å avgi en revisjonsberetning som inneholder vår konklusjon. Betryggende sikkerhet er en høy grad av sikkerhet, men ingen garanti for at en revisjon utført i samsvar med ISA for MKE, alltid vil avdekke vesentlig feilinformasjon. Feilinformasjon kan oppstå som følge av misligheter eller utilsiktede feil. Feilinformasjon er å anse som vesentlig dersom den enkeltvis eller samlet med rimelighet kan forventes å påvirke de økonomiske beslutningene som brukerne foretar, på grunnlag av årsregnskapet.

For videre beskrivelse av revisors oppgaver og plikter vises det til <https://revisorforeningen.no/revisjonsberetninger>

Oslo, 14. mars 2025

Sant Revisjon AS



Stian Bringsjord
statsautorisert revisor