



ÅRSREGNSKAPET FOR REGNSKAPSÅRET 2024 - GENERELL INFORMASJON

Enheten

Organisasjonsnummer:	912 361 837
Organisasjonsform:	Aksjeselskap
Foretaksnavn:	FIFTYTWO AS
Forretningsadresse:	Industrigata 52 0357 OSLO

Regnskapsår

Årsregnskapets periode:	01.01.2024 - 31.12.2024
-------------------------	-------------------------

Konsern

Morselskap i konsern:	Ja
Konsernregnskap lagt ved:	Nei

Regnskapsregler

Regler for små foretak benyttet:	Ja
Benyttet ved utarbeidelsen av årsregnskapet til selskapet:	Regnskapslovens alminnelige regler

Årsregnskapet fastsatt av kompetent organ

Bekreftet av representant for selskapet:	Alexander Salvesen Adams
Dato for fastsettelse av årsregnskapet:	25.06.2025

Grunnlag for avgivelse

År 2024: Årsregnskapet er elektronisk innlevert
År 2023: Tall er hentet fra elektronisk innlevert årsregnskap fra 2024

Det er ikke krav til at årsregnskapet m.v. som sendes til Regnskapsregisteret er undertegnet. Kontrollen på at dette er utført ligger hos revisor/enhetens øverste organ. Sikkerheten ivaretas ved at innsender har rolle/rettighet for innsending av årsregnskapet via Altinn, og ved at det bekreftes at årsregnskapet er fastsatt av kompetent organ.

Brønnøysundregistrene, 06.07.2025



Resultatregnskap

Beløp i: NOK	Note	2024	2023
RESULTATREGNSKAP			
Inntekter			
Salgsinntekt		51 793 410	50 509 058
Sum inntekter		51 793 410	50 509 058
Kostnader			
Endring i beholdning av varer under tilvirkning og ferdig tilvirkede varer		2 002 356	573 712
Varekostnad		21 146 313	22 224 466
Lønnskostnad	3	17 877 159	16 177 905
Avskrivning på varige driftsmidler		506 526	212 141
Annen driftskostnad		16 166 749	12 831 816
Sum kostnader		57 699 104	52 020 040
Driftsresultat		-5 905 694	-1 510 982
Finansinntekter og finanskostnader			
Renteinntekt fra foretak i samme konsern		611 036	
Annen renteinntekt		34 947	73 281
Annen finansinntekt		869 719	627 020
Sum finansinntekter		1 515 702	700 302
Rentekostnad til foretak i samme konsern		675 905	
Annen rentekostnad		714 438	771 111
Annen finanskostnad		469 740	712 982
Sum finanskostnader		1 860 083	1 484 093
Netto finans		-344 381	-783 791
Resultat før skattekostnad		-6 250 075	-2 294 773
Skattekostnad på resultat		-1 398 688	-476 906
Årsresultat		-4 851 387	-1 817 867
Årsresultat etter minoritetsinteresser		-4 851 387	-1 817 867



Resultatregnskap

Beløp i: NOK	Note	2024	2023
Totalresultat		-4 851 387	-1 817 867
Overføringer og disponeringer			
Overført annen egenkapital		-4 851 387	-1 817 867
Sum overføringer og disponeringer		-4 851 387	-1 817 867



Balanse

Beløp i: NOK	Note	2024	2023
BALANSE - EIENDELER			
Anleggsmidler			
Immaterielle eiendeler			
Patenter, lisenser, varemerker og lignende rettigheter	4	1 338 278	864 109
Utsatt skattefordel		1 752 709	462 579
Sum immaterielle eiendeler		3 090 987	1 326 688
Varige driftsmidler			
Maskiner og anlegg		257 442	537 144
Driftsløsøre, inventar, kontormaskiner og lignende		1 229 682	203 294
Sum varige driftsmidler		1 487 124	740 438
Finansielle anleggsmidler			
Investering i datterselskap		1 417 354	1 417 354
Lån til foretak i samme konsern		2 619 327	3 306 694
Sum finansielle anleggsmidler		4 036 680	4 724 048
Sum anleggsmidler		8 614 791	6 791 173
Omløpsmidler			
Varer			
Sum varer	5	19 360 344	15 825 869
Fordringer			
Kundefordringer		9 697 917	8 028 787
Andre fordringer		2 166 324	908 599
Sum fordringer		11 864 241	8 937 386
Bankinnskudd, kontanter og lignende			
Kontanter og bankbeholdning		2 446 347	2 239 310
Sum bankinnskudd, kontanter og lignende		2 446 347	2 239 310
Sum omløpsmidler		33 670 932	27 002 565
SUM EIENDELER		42 285 723	33 793 738



Balanse

Beløp i: NOK	Note	2024	2023
BALANSE - EGENKAPITAL OG GJELD			
Egenkapital			
Innskutt egenkapital			
Aksjekapital	6, 7	86 000	85 500
Overkurs	7	10 606 034	556 534
Annen innskutt egenkapital	7	567 357	182 471
Sum innskutt egenkapital		11 259 391	824 505
Opptjent egenkapital			
Annen egenkapital	7	861 851	5 713 238
Sum opptjent egenkapital		861 851	5 713 238
Sum egenkapital		12 121 242	6 537 743
Gjeld			
Langsiktig gjeld			
Annen langsiktig gjeld			
Øvrig langsiktig gjeld	8	9 970 452	4 000 000
Sum annen langsiktig gjeld		9 970 452	4 000 000
Sum langsiktig gjeld		9 970 452	4 000 000
Kortsiktig gjeld			
Gjeld til kredittinstitusjoner	8	9 987 427	5 063 665
Leverandørgjeld		4 247 027	3 534 436
Betalbar skatt			
Skyldig offentlige avgifter		1 796 168	1 234 228
Annen kortsiktig gjeld		4 163 407	13 423 666
Sum kortsiktig gjeld		20 194 029	23 255 995
Sum gjeld		30 164 481	27 255 995
SUM EGENKAPITAL OG GJELD		42 285 723	33 793 738



Brønnøysundregistrene

ÅRSREGNSKAP FOR REGNSKAPSÅRET 2024 - GENERELL INFORMASJON

Journalnummer: 2025 632133

Enheten

Organisasjonsnummer: 912 361 837
Organisasjonsform: Aksjeselskap
Foretaksnavn: FIFTYTWO AS
Forretningsadresse: Industrigata 52
0357 OSLO

Regnskapsår

Årsregnskapets periode: 01.01.2024 - 31.12.2024

Konsern

Morselskap i konsern: Ja
Konsernregnskap lagt ved: Nei

Regnskapsregler

Regler for små foretak benyttet: Ja
Benyttet ved utarbeidelsen av
årsregnskapet til selskapet: Regnskapslovens alminnelige regler

Årsregnskapet fastsatt av kompetent organ

Bekreftet av representant for selskapet: Alexander Salvesen Adams
Dato for fastsettelse av årsregnskapet: 25.06.2025

Revisjon

Ekstern autorisert regnskapsfører har i løpet av regnskapsåret bistått ved den løpende regnskapsføringen eller utført andre tjenester for selskapet enn å utarbeide årsregnskapet: Ja

Grunnlag for avgivelse

År 2024: Årsregnskap er elektronisk innlevert.
År 2023: Tall er hentet fra elektronisk innlevert årsregnskap fra 2024.

Det er ikke krav til at årsregnskapet m.v. som sendes til Regnskapsregisteret er undertegnet. Kontrollen på at dette er utført ligger hos revisor/enhetens øverste organ. Sikkerheten ivaretas ved at innsender har rolle/rettighet for innsending av årsregnskapet via Altinn, og ved at det bekreftes at årsregnskapet er fastsatt av kompetent organ.

Brønnøysundregistrene, 05.07.2025



Organisasjonsnr: 912 361 837
FIFTYTWO AS

RESULTATREGNSKAP

Beløp i: NOK	Note	2024	2023
RESULTATREGNSKAP			
Inntekter			
Salgsinntekt		51 793 410	50 509 058
Sum inntekter		51 793 410	50 509 058
Kostnader			
Endring i beholdning av varer under tilvirkning og ferdig tilvirkede varer		2 002 356	573 712
Varekostnad		21 146 313	22 224 466
Lønnskostnad	3	17 877 159	16 177 905
Avskrivning på varige driftsmidler		506 526	212 141
Annen driftskostnad		16 166 749	12 831 816
Sum kostnader		57 699 104	52 020 040
Driftsresultat		-5 905 694	-1 510 982
Finansinntekter og finanskostnader			
Renteinntekt fra foretak i samme konsern		611 036	
Annen renteinntekt		34 947	73 281
Annen finansinntekt		869 719	627 020
Sum finansinntekter		1 515 702	700 302
Rentekostnad til foretak i samme konsern		675 905	
Annen rentekostnad		714 438	771 111
Annen finanskostnad		469 740	712 982
Sum finanskostnader		1 860 083	1 484 093
Netto finans		-344 381	-783 791
Resultat før skattekostnad		-6 250 075	-2 294 773
Skattekostnad på resultat		-1 398 688	-476 906
Årsresultat		-4 851 387	-1 817 867
Årsresultat etter minoritetsinteresser		-4 851 387	-1 817 867
Totalresultat		-4 851 387	-1 817 867
Overføringer og disponeringer			
Overført annen egenkapital		-4 851 387	-1 817 867
Sum overføringer og disponeringer		-4 851 387	-1 817 867





Organisasjonsnr: 912 361 837
FIFTYTWO AS

BALANSE

Beløp i: NOK	Note	2024	2023
--------------	------	------	------

BALANSE - EIENDELER

Anleggsmidler

Immaterielle eiendeler

Patenter, lisenser, varemerker og lignende rettigheter	4	1 338 278	864 109
Utsatt skattefordel		1 752 709	462 579
Sum immaterielle eiendeler		3 090 987	1 326 688

Varige driftsmidler

Maskiner og anlegg		257 442	537 144
Driftsløsøre, inventar, kontormaskiner og lignende		1 229 682	203 294
Sum varige driftsmidler		1 487 124	740 438

Finansielle anleggsmidler

Investering i datterselskap		1 417 354	1 417 354
Lån til foretak i samme konsern		2 619 327	3 306 694
Sum finansielle anleggsmidler		4 036 680	4 724 048

Sum anleggsmidler		8 614 791	6 791 173
--------------------------	--	------------------	------------------

Omløpsmidler

Varer			
Sum varer	5	19 360 344	15 825 869

Fordringer

Kundefordringer		9 697 917	8 028 787
Andre fordringer		2 166 324	908 599
Sum fordringer		11 864 241	8 937 386

Bankinnskudd, kontanter og lignende

Kontanter og bankbeholdning		2 446 347	2 239 310
Sum bankinnskudd, kontanter og lignende		2 446 347	2 239 310

Sum omløpsmidler		33 670 932	27 002 565
-------------------------	--	-------------------	-------------------

SUM EIENDELER		42 285 723	33 793 738
----------------------	--	-------------------	-------------------

BALANSE - EGENKAPITAL OG GJELD

Egenkapital

Innskutt egenkapital



Aksjekapital	6, 7	86 000	85 500
Overkurs	7	10 606 034	556 534
Annen innskutt egenkapital	7	567 357	182 471
Sum innskutt egenkapital		11 259 391	824 505
Opptjent egenkapital			
Annen egenkapital	7	861 851	5 713 238
Sum opptjent egenkapital		861 851	5 713 238
Sum egenkapital		12 121 242	6 537 743
Gjeld			
Langsiktig gjeld			
Annen langsiktig gjeld			
Øvrig langsiktig gjeld	8	9 970 452	4 000 000
Sum annen langsiktig gjeld		9 970 452	4 000 000
Sum langsiktig gjeld		9 970 452	4 000 000
Kortsiktig gjeld			
Gjeld til			
kredittinstitusjoner	8	9 987 427	5 063 665
Leverandørgjeld		4 247 027	3 534 436
Betalbar skatt			
Skyldig offentlige avgifter		1 796 168	1 234 228
Annen kortsiktig gjeld		4 163 407	13 423 666
Sum kortsiktig gjeld		20 194 029	23 255 995
Sum gjeld		30 164 481	27 255 995
SUM EGENKAPITAL OG GJELD		42 285 723	33 793 738



Organisasjonsnr: 912 361 837
FIFTYTWO AS

NOTEOPPLYSNINGER - SELSKAP - alle poster oppgitt i hele tall

Note
3

Antall årsverk i regnskapsåret
24.00

Sum Beløp

Balanseført verdi 31.12. Varige driftsmidler Immaterielle eiend.

Konsernregnskap

Morselskapet sitt navn

Forretningskontor for morselskapet

Begrunnelse for at datterselskap er utelatt fra konsolideringen

Samlet beløp - tilknyttet selskap Årets Fjorårets

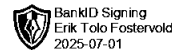
Samlet beløp - foretak i samme konsern Årets Fjorårets

Samlet beløp - foretak i samme konsern Årets Fjorårets

Samlet beløp - felles kontrollert virksomhet Årets Fjorårets

Pantstillelse Beløp

Beholdning av egne aksjer Antall Pålydende Andel av aksjek.



Til generalforsamlingen i
Fiftytwo AS

UAVHENGIG REVISORS BERETNING

**Grant Thornton
Revisjon AS**
Kirkegata 15
0153 Oslo
Org.nr. 987 632 380
T: +47 22 20 04 00
E: grant@no.gt.com

Konklusjon

Vi har revidert årsregnskapet for Fiftytwo AS som viser et underskudd på kr 4 851 387. Årsregnskapet består av balanse per 31. desember 2024, resultatregnskap, for regnskapsåret avsluttet per denne datoen og noter til årsregnskapet, herunder et sammendrag av viktige regnskapsprinsipper.

Etter vår mening oppfyller årsregnskapet gjeldende lovkrav og gir et rettviseende bilde av selskapets finansielle stilling per 31. desember 2024, og av dets resultater for regnskapsåret avsluttet per denne datoen i samsvar med regnskapslovens regler og god regnskapsskikk i Norge.

Grunnlag for konklusjonen

Vi har gjennomført revisjonen i samsvar med internasjonale revisjonsstandardene *International Standards on Auditing* (ISA-ene). Våre oppgaver og plikter i henhold til disse standardene er beskrevet nedenfor i «*Revisors oppgaver og plikter ved revisjon av årsregnskapet*». Vi er uavhengige av selskapet slik det kreves i lov, forskrift og International Code of Ethics for Professional Accountants (inkludert internasjonale uavhengighetsstandarder) utstedt av the International Ethics Standards Board for Accountants (IESBA-reglene), og vi har overholdt våre øvrige etiske forpliktelser i samsvar med disse kravene. Innhentet revisjonsbevis er etter vår vurdering tilstrekkelig og hensiktsmessig som grunnlag for vår konklusjon.

Ledelsens ansvar for årsregnskapet

Ledelsen er ansvarlig for å utarbeide årsregnskapet og for at det gir et rettviseende bilde i samsvar med regnskapslovens regler og god regnskapsskikk i Norge. Ledelsen er også ansvarlig for slik intern kontroll som den finner nødvendig for å kunne utarbeide et årsregnskap som ikke inneholder vesentlig feilinformasjon, verken som følge av misligheter eller utilsiktede feil.

Ved utarbeidelsen av årsregnskapet må ledelsen ta standpunkt til selskapets evne til fortsatt drift og opplyse om forhold av betydning for fortsatt drift. Forutsetningen om fortsatt drift skal legges til grunn for årsregnskapet så lenge det ikke er sannsynlig at virksomheten vil bli avvirket.

Revisors oppgaver og plikter ved revisjonen av årsregnskapet

Vårt mål er å oppnå betryggende sikkerhet for at årsregnskapet som helhet ikke inneholder vesentlig feilinformasjon, verken som følge av misligheter eller utilsiktede feil, og å avgi en revisjonsberetning som inneholder vår konklusjon. Betryggende sikkerhet er en høy grad av



sikkerhet, men ingen garanti for at en revisjon utført i samsvar med ISA-ene, alltid vil avdekke vesentlig feilinformasjon som eksisterer. Feilinformasjon kan oppstå som følge av misligheter eller utilsiktede feil. Feilinformasjon blir vurdert som vesentlig dersom den enkeltvis eller samlet med rimelighet kan forventes å påvirke økonomiske beslutninger som brukerne foretar basert på årsregnskapet.

Som del av en revisjon i samsvar med ISA-ene, utøver vi profesjonelt skjønn og utviser profesjonell skepsis gjennom hele revisjonen. I tillegg:

- identifiserer og vurderer vi risikoen for vesentlig feilinformasjon i årsregnskapet, enten det skyldes misligheter eller utilsiktede feil. Vi utformer og gjennomfører revisjonshandlinger for å håndtere slike risikoer, og innhenter revisjonsbevis som er tilstrekkelig og hensiktsmessig som grunnlag for vår konklusjon. Risikoen for at vesentlig feilinformasjon som følge av misligheter ikke blir avdekket, er høyere enn for feilinformasjon som skyldes utilsiktede feil, siden misligheter kan innebære samarbeid, forfalskning, bevisste utelatelser, uriktige fremstillinger eller overstyring av intern kontroll.
- opparbeider vi oss en forståelse av den interne kontroll som er relevant for revisjonen, for å utforme revisjonshandlinger som er hensiktsmessige etter omstendighetene, men ikke for å gi uttrykk for en mening om effektiviteten av selskapets interne kontroll.
- evaluerer vi om de anvendte regnskapsprinsippene er hensiktsmessige og om regnskapsestimatene og tilhørende noteopplysninger utarbeidet av ledelsen er rimelige.
- konkluderer vi på hensiktsmessigheten av ledelsens bruk av fortsatt drift-forutsetningen ved avleggelsen av årsregnskapet, basert på innhentede revisjonsbevis, og hvorvidt det foreligger vesentlig usikkerhet knyttet til hendelser eller forhold som kan skape tvil av betydning om selskapets evne til fortsatt drift. Dersom vi konkluderer med at det eksisterer vesentlig usikkerhet, kreves det at vi i revisjonsberetningen henleder oppmerksomheten på tilleggsopplysningene i årsregnskapet, eller, dersom slike tilleggsopplysninger ikke er tilstrekkelige, at vi modifierer vår konklusjon om årsregnskapet og årsberetningen. Våre konklusjoner er basert på revisjonsbevis innhentet inntil datoen for revisjonsberetningen. Etterfølgende hendelser eller forhold kan imidlertid medføre at selskapet ikke fortsetter driften.
- evaluerer vi den samlede presentasjonen, strukturen og innholdet i årsregnskapet, inkludert tilleggsopplysningene, og hvorvidt årsregnskapet gir uttrykk for de underliggende transaksjonene og hendelsene på en måte som gir et rettviseende bilde.


Vi kommuniserer med styret blant annet om det planlagte innholdet i og tidspunkt for revisjonsarbeidet, og eventuelle vesentlige funn i revisjonen, herunder vesentlige svakheter i intern kontroll som vi avdekker gjennom revisjonen.


Oslo, 01.07.2025
Grant Thornton Revisjon AS

Erik Tolo Fostervold
Statsautorisert revisor
(Elektronisk signert)



**Årsregnskap
Fiftytwo AS
2024**

 BankID Signing
Alexander Adams
2025-06-25

 BankID Signing
Sebastian Adams
2025-06-26



FIFTYTWO AS

912 361 837

RESULTATREGNSKAP FOR PERIODEN 1. JANUAR TIL 31.DESEMBER

	Note	2024	2023
Driftsinntekter			
Salgsinntekt		51 793 410	50 509 058
Driftskostnader			
Endring i beholdning av varer		2 002 356	573 712
Varekostnad		21 146 313	22 224 466
Lønnskostnad	3	17 877 159	16 177 905
Avskrivning på varige driftsmidler		506 526	212 141
Annen driftskostnad		16 166 749	12 831 816
<i>Sum driftskostnader</i>		<i>57 699 104</i>	<i>52 020 040</i>
Driftsresultat		(5 905 694)	(1 510 982)
Finansinntekter og finanskostnader			
Renteinntekt fra foretak i samme konsern		611 036	0
Annen renteinntekt		34 947	73 281
Annen finansinntekt		869 719	627 020
Annen finanskostnad		469 740	712 982
Rentekostnad til foretak i samme konsern		675 905	0
Annen rentekostnad		714 438	771 111
<i>Netto finanskostnad</i>		<i>(344 381)</i>	<i>(783 791)</i>
Resultat før skattekostnad		(6 250 075)	(2 294 773)
Skattekostnad på resultat		(1 398 688)	(476 906)
Årsresultat		(4 851 387)	(1 817 867)
Overføringer			
Overført annen egenkapital		(4 851 387)	(1 817 867)

Side 2



FIFTYTWO AS

912 361 837

BALANSE PR. 31. DESEMBER

	Note	2024	2023
Eiendeler			
Anleggsmidler			
Immaterielle eiendeler			
Patenter, lisenser, varemerker og lignende rettigheter	4	1 338 278	864 109
Utsatt skattefordel		1 752 709	462 579
<i>Sum immaterielle eiendeler</i>		3 090 987	1 326 688
Varige driftsmidler			
Maskiner og anlegg		257 442	537 144
Driftsløsøre, inventar, kontormaskiner og lignende		1 229 682	203 294
<i>Sum varige driftsmidler</i>		1 487 124	740 438
Finansielle anleggsmidler			
Investeringer i datterselskap		1 417 354	1 417 354
Lån til foretak i samme konsern		2 619 327	3 306 694
<i>Sum finansielle anleggsmidler</i>		4 036 680	4 724 048
Sum anleggsmidler		8 614 791	6 791 173
Omløpsmidler			
Varer	5	19 360 344	15 825 869
Fordringer			
Kundefordringer		9 697 917	8 028 787
Andre fordringer		2 166 324	908 599
<i>Sum fordringer</i>		11 864 241	8 937 386
Kontanter og bankbeholdning		2 446 347	2 239 310
Sum omløpsmidler		33 670 932	27 002 565
Sum eiendeler		42 285 723	33 793 738

Side 3



FIFTYTWO AS

912 361 837

BALANSE PR. 31. DESEMBER

	Note	2024	2023
Egenkapital og gjeld			
Egenkapital			
Innskutt egenkapital			
Aksjekapital	6, 7	86 000	85 500
Overkurs	7	10 606 034	556 534
Annen innskutt egenkapital	7	567 357	182 471
<i>Sum innskutt egenkapital</i>		11 259 391	824 505
Opptjent egenkapital			
Annen egenkapital	7	861 851	5 713 238
Sum egenkapital		12 121 242	6 537 743
Gjeld			
Annen langsiktig gjeld			
Øvrig langsiktig gjeld	8	9 970 452	4 000 000
Kortsiktig gjeld			
Leverandørgjeld		4 247 027	3 534 436
Betalbar skatt		0	0
Skyldig offentlige avgifter		1 796 168	1 234 228
Annen kortsiktig gjeld		4 163 407	13 423 666
Gjeld til kredittinstitusjoner	8	9 987 427	5 063 665
<i>Sum kortsiktig gjeld</i>		20 194 029	23 255 995
Sum gjeld		30 164 481	27 255 995
Sum egenkapital og gjeld		42 285 723	33 793 738

Oslo, 20.06.2025

Sebastian Salvesen Adams
Styrets leder

Alexander Salvesen Adams
Daglig leder / Styremedlem

Side 4



Noter til regnskapet

31. Desember 2024

Regnskapsprinsipper

Regnskapet er utarbeidet i henhold til norske regnskapsregler/-standarder for små foretak.

Klassifisering og generelle regler for vurdering av balanseposter

Omløpsmidler og kortsiktig gjeld omfatter normalt poster som forfaller til betaling innen ett år etter balansedagen, samt poster som knytter seg til varekretsløpet. Øvrige poster er klassifisert som anleggsmiddel/langsiktig gjeld.

Omløpsmidler vurderes til laveste av anskaffelseskost og virkelig verdi. Kortsiktig gjeld balanseføres til nominelt mottatt beløp på etableringstidspunktet.

Anleggsmidler vurderes til anskaffelseskost, men nedskrives til virkelig verdi når verdifallet ikke forventes å være forbigående. Anleggsmidler med begrenset økonomisk levetid nedskrives planmessig. Langsiktig gjeld balanseføres til nominelt mottatt beløp på etableringstidspunktet.

Varige driftsmidler

Varige driftsmidler balanseføres og avskrives over driftsmidlets levetid dersom de har levetid over 3 år og har en kostpris som overstiger kr 15 000. Direkte vedlikehold av driftsmidler kostnadsføres løpende under driftskostnader, mens påkostninger eller forbedringer tillegges driftsmidlets kostpris og avskrives i takt med driftsmidlet.

Investering i datterselskap

Datterselskapet er klassifisert som et anleggsmiddel og er bokført til kostpris. Dersom investeringen blir utsatt for ikke-forbigående verdifall vil den nedskrives til virkelig verdi. Nedskrivningen vil bli reversert dersom grunnlaget for den ikke lenger er tilstede. Inntekter fra investeringer blir klassifisert som finansinntekter.

Varebeholdninger

Lager av innkjøpte varer er verdsatt til laveste av anskaffelseskost etter FIFO- prinsippet og virkelig verdi. Egentilvirkede ferdigvarer og varer under tilvirkning er vurdert til full tilvirkningskost. Det foretas nedskrivning for påregnelig ukurans.

Valuta

Pengeposter i utenlandsk valuta er vurdert etter kursen på balansedagen.

Driftsinntekter

Inntektsføring skjer etter opptjeningsprinsippet som normalt vil være leveringstidspunktet for varer og tjenester.

Skatt

Skattekostnaden i resultatregnskapet omfatter både periodens betalbare skatt og endring i utsatt skatt. Utsatt skatt er beregnet med 22 % (2023: 22 %) på grunnlag av de midlertidige forskjeller som eksisterer mellom regnskapsmessige og skattemessige verdier, samt ligningsmessig underskudd til fremføring ved utgangen av regnskapsåret. Skatteøkende og skattereduserende midlertidige forskjeller som reverserer eller kan reversere i samme periode er utlignet og nettoført.

2. Skatt

Årets skattekostnad fordeler seg på:	2024	2023
Betalbar skatt	0	0
Endring i utsatt skatt/- skattefordel	(1 398 688)	(476 906)
Sum skattekostnad	(1 398 688)	(476 906)

Beregning av årets skattegrunnlag:

Resultat før skatt	(6 250 075)	(2 294 773)
--------------------	-------------	-------------



Permanente forskjeller	(107 597)	127 018
Endring i midlertidige forskjeller	3 076 123	24 961
Mottatt konsernbidrag	493 444	233 937
Årets skattegrunnlag før anvendelse av underskudd til fremføring	(2 788 104)	(1 908 857)
Endring underskudd til fremføring	2 788 104	1 908 857
Årets skattegrunnlag	0	0

Oversikt over midlertidige forskjeller:

	Endring		
Driftsmidler	(165 375)	250 298	84 923
Varer	4 870	(267 751)	(262 881)
Fordringer	3 236 628	(3 252 446)	(15 818)
Sum	3 076 123	(3 269 899)	(193 776)
Underskudd til fremføring	2 788 104	(4 696 962)	(1 908 857)
Sum	5 864 228	(7 966 861)	(2 102 633)
Beregnet utsatt skatt/- skattefordel(-), 22 % (2023: 22 %)	1 290 130	(1 752 709)	(462 579)

3. Lønnskostnader, antall ansatte, godtgjørelser, lån til ansatte m.m.

Lønnskostnader	2024	2023
Lønninger	14 726 452	13 481 879
Arbeidsgiveravgift	2 253 227	1 965 705
Pensjonskostnader	429 494	268 542
Andre ytelser	467 987	461 779
Sum	17 877 159	16 177 905

Antall sysselsatte årsverk i løpet av regnskapsåret har vært 24 20

Selskapet er pliktig til å etablere tjenstepensjon for de ansatte etter Lov om obligatorisk tjenstepensjon. Ordningen oppfyller lovkravene.

4. Immaterielle eiendeler

	Immaterielle eiendeler
Anskaffelseskost pr 01.01	864 109
Tilgang	700 993
Avgang	0
Anskaffelseskost 31.12	1 565 102
Akkumulerte avskrivninger 31.12	226 824
Bokført verdi pr. 31.12	1 338 278
Årets avskrivninger*	226 824



5. Varer

	2024	2023
Lager av råvarer	8 093 804	7 919 741
Lager egentilvirkede ferdigvarer	11 534 291	8 169 009
Ukuransavsetning	(267 751)	(262 881)
Bokført verdi pr. 31.12	19 360 344	15 825 869

6. Aksjekapitalen og aksjonærinformasjon

Aksjekapitalen består av:	Antall	Pålydende	Balanseført
Ordinære aksjer	1 000	86,00	86 000

Alle aksjer gir samme rettigheter i selskapet. Varsity Holding AS eier 100 % av selskapets aksjer.

7. Egenkapital

	Aksjekapital	Overkurs	Annen innskutt EK	Annen EK	Sum
Egenkapital 01.01	85 500	556 534	182 471	5 713 238	6 537 743
Årets resultat				(4 851 387)	(4 851 387)
Mottatt konsernbidrag			384 886		384 886
Kapitalutvidelse	500	10 049 500			10 050 000
Egenkapital pr. 31.12	86 000	10 606 034	567 357	861 851	12 121 242

8. Gjeld

	2024	2023
Langsiktig gjeld med forfall senere enn fem år etter regnskapsårets slutt		
Annen langsiktig gjeld	9 970 452	4 000 000

Langsiktig gjeld i 2023 var refinansiering av eksisterende lån fra Innovasjon Norge, som ble nedbetalt i 2024. I 2024 har selskapet tatt opp et nytt lån med Varsity Headwear AS.

Gjeld som forfaller mindre enn ett år etter regnskapsårets slutt

Gjeld til kredittinstitusjoner	1 921 073	0
Kassekreditt	8 066 354	5 063 665
Sum	9 987 427	5 063 665

Kassakreditt innvilget i 2022 med trekkfasiliteter oppad til kr 9 800 000.
Letter for Credit innvilget i 2022 oppad til kr 5 000 000.

Selskapet har pant i varelager i driftstøtbehør i sin helhet.

