



ÅRSREGNSKAPET FOR REGNSKAPSÅRET 2021 - GENERELL INFORMASJON

Enheten

Organisasjonsnummer: 916 928 459
Organisasjonsform: Aksjeselskap
Foretaksnavn: HYDRA WELL INTERVENTION AS
Forretningsadresse: Bygg 104
Norsea Base
4056 TANANGER

Regnskapsår

Årsregnskapets periode: 01.01.2021 - 31.12.2021

Konsern

Morselskap i konsern: Ja
Konsernregnskap lagt ved: Nei

Regnskapsregler

Regler for små foretak benyttet: Nei
Benyttet ved utarbeidelsen av årsregnskapet til selskapet: Regnskapslovens alminnelige regler

Årsregnskapet fastsatt av kompetent organ

Bekreftet av representant for selskapet: Stian Vemmestad
Dato for fastsettelse av årsregnskapet: 28.06.2022

Grunnlag for avgivelse

År 2021: Årsregnskapet er elektronisk innlevert
År 2020: Tall er hentet fra elektronisk innlevert årsregnskap fra 2021

Det er ikke krav til at årsregnskapet m.v. som sendes til Regnskapsregisteret er undertegnet. Kontrollen på at dette er utført ligger hos revisor/enhetens øverste organ. Sikkerheten ivaretas ved at innsender har rolle/rettighet for innsending av årsregnskapet via Altinn, og ved at det bekreftes at årsregnskapet er fastsatt av kompetent organ.

Brønnøysundregistrene, 25.07.2023



Resultatregnskap

Beløp i: NOK	Note	2021	2020
RESULTATREGNSKAP			
Inntekter			
Salgsinntekt	2	79 141 001	71 440 121
Sum inntekter		79 141 001	71 440 121
Kostnader			
Varekostnad		16 122 540	13 341 582
Lønnskostnad	3	25 087 302	25 325 575
Avskrivning	4, 5	63 032 255	63 154 342
Annen driftskostnad	3, 10	15 280 543	14 581 275
Sum kostnader		119 522 640	116 402 774
Driftsresultat		-40 381 639	-44 962 653
Finansinntekter og finanskostnader			
Inntekt på inv. i datterselskap og tilknyttet selskap	11		8 915 811
Renteinntekt fra foretak i samme konsern	7	772 467	968 288
Annen finansinntekt		1 176 808	3 747 114
Sum finansinntekter		1 949 275	13 631 213
Nedskrivning av finansielle eiendeler		1 640 253	11 882
Rentekostnad til foretak i samme konsern	7	50 158	204 510
Annen finanskostnad		3 922 610	8 094 606
Sum finanskostnader		5 613 021	8 310 998
Netto finans		-3 663 746	5 320 215
Ordinært resultat før skattekostnad		-44 045 385	-39 642 438
Skattekostnad på ordinært resultat	6	-5 028 254	-9 921 957
Ordinært resultat etter skattekostnad		-39 017 131	-29 720 481
Årsresultat		-39 017 131	-29 720 481
Overføringer og disponeringer			
Overføringer annen egenkapital	13	-39 017 131	-29 720 481
Sum overføringer og disponeringer		-39 017 131	-29 720 481



Resultatregnskap

Beløp i: NOK	Note	2021	2020
---------------------	-------------	-------------	-------------



Balanse

Beløp i: NOK	Note	2021	2020
BALANSE - EIENDELER			
Anleggsmidler			
Immaterielle eiendeler			
Teknologirettigheter	4	181 133 333	222 933 333
Goodwill	4	79 263 033	97 554 502
Sum immaterielle eiendeler		260 396 366	320 487 835
Varige driftsmidler			
Maskiner og anlegg	5	2 485 359	3 457 551
Driftsløsøre, inventar, verktøy, kontormaskiner ol	5	6 923 257	3 183 496
Sum varige driftsmidler	14	9 408 616	6 641 047
Finansielle anleggsmidler			
Investering i datterselskap	11, 14	233 170	233 170
Lån til foretak i samme konsern	7		1 467 421
Sum finansielle anleggsmidler		233 170	1 700 591
Sum anleggsmidler		270 038 152	328 829 473
Omløpsmidler			
Varer			
Sum varer		9 105 234	7 784 795
Fordringer			
Kundefordringer	7, 14	13 355 484	6 263 991
Andre fordringer		1 854 464	1 660 173
Sum fordringer		15 209 948	15 372 554
Bankinnskudd, kontanter og lignende			
Sum bankinnskudd, kontanter og lignende	9	1 135 586	1 234 337
Sum omløpsmidler		25 450 768	24 391 686
SUM EIENDELER		295 488 920	353 221 159



Balanse

Beløp i: NOK	Note	2021	2020
BALANSE - EGENKAPITAL OG GJELD			
Egenkapital			
Innskutt egenkapital			
Aksjekapital	12, 13	100 000	100 000
Overkurs	13	164 091 320	203 108 451
Sum innskutt egenkapital		164 191 320	203 208 451
Sum egenkapital		164 191 320	203 208 451
Gjeld			
Langsiktig gjeld			
Utsatt skatt	6	39 245 080	47 092 430
Sum avsetninger for forpliktelser		39 245 080	47 092 430
Annen langsiktig gjeld			
Gjeld til kredittinstitusjoner	15	42 000 000	58 918 921
Øvrig langsiktig gjeld	7, 15	1 234 291	2 312 883
Sum annen langsiktig gjeld		43 234 291	61 231 804
Sum langsiktig gjeld		82 479 371	108 324 234
Kortsiktig gjeld			
Gjeld til kredittinstitusjoner	14	28 723 050	25 680 276
Leverandørgjeld	7	4 318 322	3 741 412
Betalbar skatt	6	2 819 096	
Skyldige offentlige avgifter	9	1 953 372	1 918 793
Annen kortsiktig gjeld		3 539 096	3 398 057
Sum kortsiktig gjeld		48 818 231	41 688 474
Sum gjeld		131 297 602	150 012 708
SUM EGENKAPITAL OG GJELD		295 488 922	353 221 159



Brønnøysundregistrene

ÅRSREGNSKAP FOR REGNSKAPSÅRET 2021 - GENERELL INFORMASJON

Journalnummer: 2022 732784

Enheten

Organisasjonsnummer: 916 928 459
Organisasjonsform: Aksjeselskap
Foretaksnavn: HYDRA WELL INTERVENTION AS
Forretningsadresse: Bygg 104
Norsea Base
4056 TANANGER

Regnskapsår

Årsregnskapets periode: 01.01.2021 - 31.12.2021

Konsern

Mørselskap i konsern: Ja
Konsernregnskap lagt ved: Nei

Regnskapsregler

Regler for små foretak benyttet: Nei
Benyttet ved utarbeidelsen av
årsregnskapet til selskapet: Regnskapslovens alminnelige regler

Årsregnskapet fastsatt av kompetent organ

Bekreftet av representant for selskapet: Stian Vemmestad
Dato for fastsettelse av årsregnskapet: 28.06.2022

Grunnlag for avgivelse

År 2021: Årsregnskap er elektronisk innlevert.
År 2020: Tall er hentet fra elektronisk innlevert årsregnskap fra 2021.

Det er ikke krav til at årsregnskapet m.v. som sendes til Regnskapsregisteret er undertegnet. Kontrollen på at dette er utført ligger hos revisor/enhetens øverste organ. Sikkerheten ivaretas ved at innsender har rolle/rettighet for innsending av årsregnskapet via Altinn, og ved at det bekreftes at årsregnskapet er fastsatt av kompetent organ.

Brønnøysundregistrene, 30.07.2022



Organisasjonsnr: 916 928 459
HYDRA WELL INTERVENTION AS

RESULTATREGNSKAP

Beløp i: NOK	Note	2021	2020
RESULTATREGNSKAP			
Inntekter			
Salgsinntekt	2	79 141 001	71 440 121
Sum inntekter		79 141 001	71 440 121
Kostnader			
Varekostnad		16 122 540	13 341 582
Lønnskostnad	3	25 087 302	25 325 575
Avskrivning	4, 5	63 032 255	63 154 342
Annen driftskostnad	3, 10	15 280 543	14 581 275
Sum kostnader		119 522 640	116 402 774
Driftsresultat		-40 381 639	-44 962 653
Finansinntekter og finanskostnader			
Inntekt på inv. i datterselskap og tilknyttet selskap	11		8 915 811
Renteinntekt fra foretak i samme konsern	7	772 467	968 288
Annen finansinntekt		1 176 808	3 747 114
Sum finansinntekter		1 949 275	13 631 213
Nedskrivning av finansielle eiendeler		1 640 253	11 882
Rentekostnad til foretak i samme konsern	7	50 158	204 510
Annen finanskostnad		3 922 610	8 094 606
Sum finanskostnader		5 613 021	8 310 998
Netto finans		-3 663 746	5 320 215
Ordinært resultat før skattekostnad		-44 045 385	-39 642 438
Skattekostnad på ordinært resultat	6	-5 028 254	-9 921 957
Ordinært resultat etter skattekostnad		-39 017 131	-29 720 481
Årsresultat		-39 017 131	-29 720 481
Overføringer og disponeringer			
Overføringer annen egenkapital	13	-39 017 131	-29 720 481
Sum overføringer og disponeringer		-39 017 131	-29 720 481



Organisasjonsnr: 916 928 459
HYDRA WELL INTERVENTION AS

BALANSE

Beløp i: NOK Note 2021 2020

BALANSE - EIENDELER

Anleggsmidler

Immaterielle eiendeler

Teknologirettigheter	4	181 133 333	222 933 333
Goodwill	4	79 263 033	97 554 502
Sum immaterielle eiendeler		260 396 366	320 487 835

Varige driftsmidler

Maskiner og anlegg	5	2 485 359	3 457 551
Driftsløsøre, inventar, verktøy, kontormaskiner ol	5	6 923 257	3 183 496
Sum varige driftsmidler	14	9 408 616	6 641 047

Finansielle anleggsmidler

Investering i datterselskap	11, 14	233 170	233 170
Lån til foretak i samme konsern	7		1 467 421
Sum finansielle anleggsmidler		233 170	1 700 591

Sum anleggsmidler		270 038 152	328 829 473
--------------------------	--	--------------------	--------------------

Omløpsmidler

Varer

Sum varer		9 105 234	7 784 795
------------------	--	------------------	------------------

Fordringer

Kundefordringer	7, 14	13 355 484	6 263 991
Andre fordringer		1 854 464	1 660 173
Sum fordringer		15 209 948	15 372 554

Bankinnskudd, kontanter og lignende

Sum bankinnskudd, kontanter og lignende	9	1 135 586	1 234 337
--	----------	------------------	------------------

Sum omløpsmidler		25 450 768	24 391 686
-------------------------	--	-------------------	-------------------

SUM EIENDELER		295 488 920	353 221 159
----------------------	--	--------------------	--------------------

BALANSE - EGENKAPITAL OG GJELD

Egenkapital

Innskutt egenkapital

Aksjekapital	12, 13	100 000	100 000
Overkurs	13	164 091 320	203 108 451
Sum innskutt egenkapital		164 191 320	203 208 451



Sum egenkapital		164 191 320	203 208 451
Gjeld			
Langsiktig gjeld			
Utsatt skatt	6	39 245 080	47 092 430
Sum avsetninger for forpliktelser		39 245 080	47 092 430
Annen langsiktig gjeld			
Gjeld til kredittinstitusjoner	15	42 000 000	58 918 921
Øvrig langsiktig gjeld	7, 15	1 234 291	2 312 883
Sum annen langsiktig gjeld		43 234 291	61 231 804
Sum langsiktig gjeld		82 479 371	108 324 234
Kortsiktig gjeld			
Gjeld til kredittinstitusjoner	14	28 723 050	25 680 276
Leverandørgjeld	7	4 318 322	3 741 412
Betalbar skatt	6	2 819 096	
Skyldige offentlige avgifter	9	1 953 372	1 918 793
Annen kortsiktig gjeld		3 539 096	3 398 057
Sum kortsiktig gjeld		48 818 231	41 688 474
Sum gjeld		131 297 602	150 012 708
SUM EGENKAPITAL OG GJELD		295 488 922	353 221 159



Organisasjonsnr: 916 928 459
HYDRA WELL INTERVENTION AS

NOTEOPPLYSNINGER - SELSKAP - alle poster oppgitt i hele tall

Note
12

Antall aksjer og aksjeeiere

<u>Aksjeklasse</u>	<u>Ant. aksjer</u>	<u>Pålydende</u>	<u>Bokført verdi</u>
Ordinære aksjer	100000.00	1.00	100000.00
<u>Aksjeeiere - fritekst</u>	<u>Antall</u>	<u>Eierandel</u>	<u>Aksjeklasse</u>
Hydrawell Holding AS	100000.00	100.00%	Ordinære aksjer
<u>Sum</u>	<u>Sum antall</u>	<u>Sum eierandel</u>	
	100000.00	100.00%	

Selskapets regnskap inngår i konsernregnskapet til HydraWell Holding AS, med kontoradresse i Sola. Konsernregnskapet kan fås utlevert ved henvendelse til HydraWell Holding AS.

Note
3

Lønn og ytelser

<u>Lønn</u>	<u>Årets</u>	<u>Fjorårets</u>
	20806641.00	20794516.00
<u>Arbeids giveravgift</u>	<u>Årets</u>	<u>Fjorårets</u>
	3212240.00	2871591.00
<u>Pensjonskostnader</u>	<u>Årets</u>	<u>Fjorårets</u>
	892353.00	1018405.00
<u>Andre ytelser</u>	<u>Årets</u>	<u>Fjorårets</u>
	176068.00	641063.00
<u>Sum lønnskostnader</u>	<u>Årets</u>	<u>Fjorårets</u>
	25087302.00	25325575.00

Ytelser til daglig leder

Note

Ytelser til andre ledende personer

<u>Ledende person</u>	<u>Lønn</u>	<u>Pensj.forpl.</u>	<u>Andre godtgj.</u>
-----------------------	-------------	---------------------	----------------------



Mark Sørheim (daglig leder)	2235826.00	75526.00	18931.00
Odd Engelsgjerd (styremedlem)	292761.00	15586.00	141031.00
<u>Sum ytelse andre led.pers.</u>	<u>Lønn</u>	<u>Pensj.forpl.</u>	<u>Andre godtgj.</u>
	2528587.00	91112.00	159962.00

Selskapet er pliktig til å ha tjenstepensjonsordning etter lov om obligatorisk tjenstepensjon. Selskapets pensjonsordninger tilfredsstiller kravene i denne lov. Pensjonsordningen er en tilskuddsbasert ordning der premieinnbetalingen kostnadsføres løpende.

Note

Ytelser til revisjon

<u>Revisjon</u>	<u>Årets</u>	<u>Fjorårets</u>
	126500.00	180521.00
<u>Andre tjenester</u>	<u>Årets</u>	<u>Fjorårets</u>
	58000.00	325413.00
<u>Sum godtgjørelse til revisor</u>	<u>Årets</u>	<u>Fjorårets</u>
	184500.00	505934.00

Note

Antall årsverk i regnskapsåret

Virksomheten har hatt følgende antall årsverk:
20.00

Note

11

Konsern, tilknyttet selskap og datterselskap

Tilknyttet selskap/datterselskap

<u>Navn og adresse</u>	<u>Eierandel</u>	<u>Stemmeandel</u>	<u>Egenkapital</u>	<u>Resultat</u>
Hydra Systems AS	100.00%	100.00%	2222991.00	5600636.00
Hydrawell UK Ltd.	100.00%	100.00%	13690121.00	-1028778.00

Virksomheten inngår i konsolideringen til morselskapets konsernregnsk.: Nei

Datterselskap er utelatt fra konsolideringen: Nei

<u>Omløpsmidler</u>	<u>Startdato</u>	<u>Sluttdato</u>	<u>Endring</u>
---------------------	------------------	------------------	----------------



Skattemessig fremf.undersk. Startdato Sluttdato Endring

Kortsiktig gjeld Startdato Sluttdato Endring



HYDRA WELL INTERVENTION AS

Kontantstrømoppstilling

	2021	2020
Kontantstrømmer fra operasjonelle aktiviteter		
Resultat før skattekostnad	-44 045 385	-39 642 439
Periodens betalte skatt	0	-1 938 939
Ordinære avskrivninger	63 032 256	63 154 342
Endring i varebeholdning	-1 320 439	263 450
Endring i kundefordringer	-7 091 493	4 450 962
Endringer i leverandørgjeld	576 910	-202 528
Endring i andre tidsavgrensningsposter	1 964 103	-9 707 679
Netto kontantstrøm fra operasjonelle aktiviteter	<u>13 115 952</u>	<u>16 377 169</u>
Kontantstrømmer fra investeringsaktiviteter		
Innbetalinger ved salg av varige driftsmidler	31 365	65 695
Utbetalinger ved kjøp av varige driftsmidler	-5 739 720	-4 484 222
Tilgang kontanter ved fusjon	0	2 405 173
Netto kontantstrøm fra investeringsaktiviteter	<u>-5 708 355</u>	<u>-2 013 354</u>
Kontantstrømmer fra finansieringsaktiviteter		
Utbetalinger ved nedbetaling av langsiktig gjeld	-17 997 513	-12 420 516
Endring i konsernmellomværende	0	-4 504 135
Inn-/utbetalinger av konsernbidrag	7 448 391	6 180 424
Innbetaling av utbytte	0	9 748 880
Netto endring i kassekreditt	<u>3 042 774</u>	<u>-12 205 438</u>
Netto kontantstrøm fra finansieringsaktiviteter	<u>-7 506 348</u>	<u>-13 200 785</u>
Netto endring i likvider i året	-98 751	1 163 030
Kontanter og bankinnskudd per 01.01	<u>1 234 337</u>	<u>71 307</u>
Kontanter og bankinnskudd per. 31.12	<u>1 135 586</u>	<u>1 234 337</u>



HYDRA WELL INTERVENTION AS

Noter til regnskapet for 2021

Note 1 - Regnskapsprinsipper

Årsregnskapet er satt opp i samsvar med regnskapsloven og god regnskapsskikk for øvrige foretak.

Selskapet er morselskap i konsern. Selskapet inngår i konsernregnskapet til HydraWell Holding AS. I henhold til 3-7 utarbeides derfor ikke konsernregnskap for HydraWell Intervention AS.

Hydrawell Group AS har fusjonert med Hydra Well Intervention AS i 2020.

Datterselskap/tilknyttet selskap

Datterselskapet og tilknyttede selskaper vurderes etter kostmetoden i selskapsregnskapet. Investeringen er vurdert til anskaffelseskost for aksjene med mindre nedskrivning har vært nødvendig. Det er foretatt nedskrivning til virkelig verdi når verdifall skyldes årsaker som ikke kan antas å være forbigående og det må anses nødvendig etter god regnskapsskikk. Nedskrivninger er reversert når grunnlaget for nedskrivning ikke lenger er til stede.

Utbytte, konsernbidrag og andre utdelinger fra datterselskap er inntektsført samme år som det er avsatt i givers regnskap. Overstiger utbytte/konsernbidraget andel av opptjent resultat etter anskaffelsestidspunktet, representerer den overskytende del tilbakebetaling av investert kapital, og utdelingene er fratrukket investeringens verdi i balansen til morselskapet.

Salgsinntekter

Inntekter fra salg av varer resultatføres når levering har funnet sted og det vesentligste av risiko og avkastninger er overført. For utstyr til bruk i brønn anses risiko overført når utstyr er tatt i bruk av kunden. Inntekter fra salg av tjenester resultatføres i takt med utførelsen. Andelen av salgsinntekter som knytter seg til fremtidige serviceytelser balanseføres som uopptjent inntekt ved salget, og inntektsføres deretter i takt med levering av ytelsene.

Klassifisering og vurdering av balanseposter

Omløpsmidler og kortsiktig gjeld omfatter poster som forfaller til betaling innen ett år etter balansedagen, samt poster som knytter seg til varekretsløpet. Øvrige poster er klassifisert som anleggsmiddel/langsiktig gjeld.

Omløpsmidler vurderes til laveste av anskaffelseskost og virkelig verdi. Kortsiktig gjeld balanseføres til nominelt beløp på etableringstidspunktet.

Anleggsmidler vurderes til anskaffelseskost, fratrukket av og- nedskrivning. Langsiktig gjeld balanseføres til nominelt beløp på etableringstidspunktet.

Fordringer

Kundefordringer og andre fordringer er oppført i balansen til pålydende etter fradrag for avsetning til forventet tap. Avsetning til tap gjøres på grunnlag av individuelle vurderinger av de enkelte fordringene. I tillegg gjøres det for øvrige kundefordringer en uspesifisert avsetning for å dekke antatt tap.

Varebeholdninger

Varelager regnskapsføres til det laveste av anskaffelseskost og netto salgspris. Netto salgspris er estimert salgspris ved ordinær drift etter fradrag for beregnede nødvendige utgifter for gjennomføring av salget. Anskaffelseskost tilordnes ved bruk av FIFO metoden og inkluderer utgifter påløpt ved anskaffelse av varene og kostnadene for å bringe varene til nåværende tilstand og plassering. Det foretas nedskrivning for påregnelig ukurans.

Valuta



HYDRA WELL INTERVENTION AS

Noter til regnskapet for 2021

Transaksjoner i utenlandsk valuta omregnes til kursen på transaksjonstidspunktet. Pengepost er i utenlandsk valuta omregnes til norske kroner ved å benytte balansedagens kurs. Ikke-pengeposter som måles til historisk kurs uttrykt i utenlandsk valuta, omregnes til norske kroner ved å benytte valutakursen på transaksjonstidspunktet. Ikke-pengeposter som måles til virkelig verdi uttrykt i utenlandsk valuta, omregnes til valutakursen fastsatt på måletidspunktet. Valutakursendringer resultatføres løpende i regnskapsperioden under andre finansposter.

Varige driftsmidler

Varige driftsmidler balanseføres og avskrives over driftsmidlets forventede økonomiske levetid. Vesentlige driftsmidler som består av betydelige komponenter med ulik levetid er dekomponert med ulik avskrivningstid for de ulike komponentene. Direkte vedlikehold av driftsmidler kostnadsføres løpende under driftskostnader, mens påkostninger eller forbedringer tillegges driftsmidlets kostpris og avskrives i takt med driftsmidlet. Dersom gjenvinnbart beløp av driftsmiddelet er lavere enn balanseført verdi foretas nedskrivning til gjenvinnbart beløp. Gjenvinnbart beløp er det høyeste av netto salgsverdi og verdi i bruk. Verdi i bruk er nåverdien av de fremtidige kontantstrømmene som eiendelen vil generere.

Forskning og utvikling

Utgifter til forskning og utvikling balanseføres i den grad det kan identifiseres en fremtidig økonomisk fordel knyttet til utvikling av en identifiserbar immaterielle eiendeler. I motsatt fall kostnadsføres slike utgifter løpende. Balanseført forskning og utvikling avskrives lineært over økonomisk levetid.

Skatter

Skattekostnad består av betalbar skatt og endring i utsatt skatt. Utsatt skatt-skattefordel er beregnet på alle forskjeller mellom regnskapsmessig og skattemessig verdi på eiendeler og gjeld. Utsatt skatt er beregnet med 22% på grunnlag av de midlertidige forskjeller som eksisterer mellom regnskapsmessige og skattemessige verdier, samt skattemessig underskudd til fremføring ved utgangen av regnskapsåret. Netto utsatt skattefordel balanseføres i den grad det er sannsynlig at denne kan bli utnyttet. Betalbar skatt og utsatt skatt er regnskapsført direkte mot egenkapitalen i den grad skattepostene relaterer seg til poster ført direkte mot egenkapitalen.

Kontantstrømoppstilling

Kontantstrømoppstillingen er utarbeidet etter den indirekte metode. Kontanter og kontantekvivalenter omfatter kontanter, bankinnskudd og andre kortsiktige, likvide plasseringer.

Bruk av estimater

Ledelsen har brukt estimater og forutsetninger som har påvirket resultatregnskapet og verdsettelsen av eiendeler og gjeld, samt usikre eiendeler og forpliktelser på balansedagen under utarbeidelsen av årsregnskapet i henhold til god regnskapsskikk.

Note 2 - Salgsinntekter

	2021	2020
<i>Geografisk fordeling</i>		
Norsk kontinentalsokkel	70 406 699	53 721 930
Malaysia	2 309 906	12 425 244
Resten av verden	6 424 396	5 292 947
	<u>79 141 001</u>	<u>71 440 121</u>

Selskapet virksomhetsområde er salg av teknologi og tjenester tilknyttet oljevirksomhet.



HYDRA WELL INTERVENTION AS

Noter til regnskapet for 2021

Note 3 - Lønnskostnader, antall ansatte, lån til ansatte og godtgjørelse til revisor

Lønnskostnader	2021	2020
Lønninger	20 806 641	20 794 516
Arbeidsgiveravgift	3 212 240	2 871 591
Pensjonskostnader	892 353	1 018 405
Andre ytelser	176 068	641 063
Sum	<u>25 087 302</u>	<u>25 325 575</u>

Selskapet har i regnskapsåret sysselsatt totalt 20 årsverk.

Ytelser til ledende personer

	Lønn	Pensjonsutgifter	Andre godtgjørelser
Mark Sørheim (daglig leder)	2 235 826	75 526	18 931
Odd Engelsingjerd (styremedlem)	292 761	15 586	141 031
Total ytelse	<u>2 528 587</u>	<u>91 112</u>	<u>159 962</u>

Selskapet er pliktig til å ha tjenestepensjonsordning etter lov om obligatorisk tjenestepensjon. Selskapets pensjonsordninger tilfredsstiller kravene i denne lov. Pensjonsordningen er en tilskuddsbasert ordning der premieinnbetalingen kostnadsføres løpende.

Godtgjørelse til revisor er fordelt på følgende:	2021	2020
Revisjon	126 500	180 521
Andre tjenester	58 000	232 563
Skatterådgivning	0	92 850

Merverdiavgift er ikke inkludert i revisjonshonoraret.

Note 4 - Immaterielle eiendeler

	Goodwill	Teknologirettighet	Sum
Anskaffelseskost pr 01.01.	213 778 243	425 883 333	639 661 576
Anskaffelseskost 31.12.	213 778 243	425 883 333	639 661 576
Akk.avskrivninger 31.12.	-134 515 210	-236 866 667	-371 381 877
Akk.nedskrivninger 31.12.	0	-7 883 333	-7 883 333
Balanseført verdi pr.31.12.	<u>79 263 033</u>	<u>181 133 333</u>	<u>260 396 366</u>
Årets avskrivninger	18 291 470	41 800 000	60 091 470
Økonomisk levetid	10 år	10 år	
Avskrivningsplan	Lineær	Lineær	



HYDRA WELL INTERVENTION AS

Noter til regnskapet for 2021

Goodwill og patentert teknologi amortiseres over 10 år med tanke på at selskapets egenteknologi er beskyttet av langsiktige patenter.

De immaterielle eiendelene ble innregnet i konsernregnskapet for Hydrawell Holding ved konserndannelsen i 2016. De immaterielle eiendelene ble innregnet i Hydra Well Intervention etter fusjonen mellom Hydrawell Group AS (mor) og Hydra Well Intervention AS (datter) i 2020.

Note 5 - Varige driftsmidler

	Maskiner og anlegg	Prosjektkostnader	Driftsløsøre, inventar, verktøy mm.	Sum
Anskaffelseskost 01.01.2021	20 535 462	1 649 819	8 919 848	31 105 129
Tilgang kjøpte driftsmidler	1 488 535	3 993 654	258 158	5 740 347
Anskaffelseskost 31.12.2021	22 023 997	5 643 473	9 178 006	36 845 476
Akk.avskrivning 31.12.2021	-19 538 638	-10 850	-7 887 372	-27 436 860
Balanseført pr. 31.12.2021	2 485 359	5 632 623	1 290 634	9 408 616
Årets avskrivninger	2 428 782	10 850	501 154	2 940 786
Økonomisk levetid	3-5 år	3-5 år	3-5 år	
Avskrivningsplan	Lineær	Lineær	Lineær	

Note 6 - Skatt

Årets skattekostnad fordeler seg på:

	2021	2020
Betalbar skatt	2 588 106	0
Endring utsatt skatt	-7 847 350	-11 148 903
Kildeskatt	230 990	1 226 946
Årets totale skattekostnad	-5 028 254	-9 921 957

Beregning av årets skattegrunnlag:

	2021	2020
Ordinært resultat før skattekostnad	-44 045 385	-39 642 438
Permanente forskjeller	18 499 476	19 098 173
Nedskrivning av aksjer i og lån til datterselskaper innenfor fritaksmetoden	1 640 253	11 882
Tilbakeføring av inntektsført utbytte	0	-1 467 421
Resultatført konsernbidrag	0	-7 448 390
Endring i midlertidige forskjeller	41 451 733	37 963 213
Alminnelig inntekt	17 546 077	8 515 019
Anvendt fremførbart underskudd	-5 781 958	-15 963 409
Mottatt konsernbidrag	0	7 448 390
Årets skattegrunnlag	11 764 119	0
Betalbar skatt (22%) av årets skattegrunnlag	2 588 106	0
Kildeskatt	230 990	0
Betalbar skatt i balansen	2 819 096	0



HYDRA WELL INTERVENTION AS

Noter til regnskapet for 2021

<i>Oversikt over midlertidige forskjeller</i>	2021	2020
Driftsmidler	-6 863 792	-6 727 820
Langsiktige fordringer og gjeld i valuta	4 540 234	4 403 994
Varebeholdning	-423 049	-771 049
Immaterielle eiendeler	181 133 333	222 933 333
Sum	<u>178 386 726</u>	<u>219 838 458</u>
Akkumulert fremførbart underskudd før konsernbidrag		-5 781 958
Netto midlertidige forskjeller pr 31.12	<u>178 386 726</u>	<u>214 056 500</u>

Utsatt skattefordel/Utsatt skatt (22%)	39 245 080	47 092 430
--	------------	------------

Forklaring til hvorfor årets skattekostnad ikke utgjør 22% av resultat før skatt

	2021
22% skatt av resultat før skatt	-9 689 985
Permanente forskjeller (22%)	4 430 740
Kildeskatt Malaysia	230 990
Beregnet skattekostnad	<u>-5 028 255</u>

Effektiv skattesats *)	11 %
------------------------	------

*) Skattekostnad i forhold til resultat før skatt

Note 7 - Mellomværende med selskap i samme konsern

<i>Fordringer</i>	2021	2020
Lån til foretak i samme konsern	0	1 467 421

<i>Gjeld</i>	2021	2020
Leverandørgjeld	1 256 549	790 088
Gjeld relatert til konsernkonto	7 465 296	6 949 937
Lån fra foretak i samme konsern	1 234 291	2 312 883
Sum	<u>9 956 136</u>	<u>10 052 908</u>

Selskapet er fellesregistrert med andre selskaper i samme konsern. Alle selskapene som er med i fellesregistreringen er solidarisk ansvarlig for betaling av skyldig merverdiavgift.

Note 8 - Nærstående parter

Hydra Well Intervention AS har i 2021 kjøpt konsulentjenester for 1 957 500 fra Wellwork Innovation AS. Wellwork Innovation eier 1,17% av aksjene i Hydrawell Holding AS. Konsulentttjenestene er knyttet til



HYDRA WELL INTERVENTION AS

Noter til regnskapet for 2021

finansielle tjenester.

Note 9 - Bankinnskudd

	2021
Bundne skattetrekksmidler utgjør	1 135 586

Note 10 - Leieavtaler

Selskapet leier kontorlokaler og en testhall i Norge. Til disse operasjonelle leieavtalene knytter det seg følgende fremtidige uoppsigelige minimumsforpliktelser pr. 31.12.2021.

	2021	2020
Ett år	2 200 000	2 421 136
To-fem år	4 400 000	0
Sum leiekostnad	<u>6 600 000</u>	<u>2 421 136</u>

Note 11 - Datterselskap, tilknyttet selskap m v

Selskap	Kontor	Eier- andel	Stemme- andel	Resultat 2021	Egenkapital pr. 31.12	Bokført verdi pr. 31.12
Hydra Systems AS		100 %	100 %	5 600 636	2 222 991	111 000
Hydrawell UK Ltd.		100 %	100 %	-1 028 778	13 690 121	122 170
Sum				4 571 858	15 913 112	233 170

Note 12 - Aksjekapital og aksjonærinformasjon

Aksjekapitalen består av:

	Antall	Pålydende	Balanseført
Ordinære aksjer	100 000	1	100 000

Oversikt over aksjonærene i selskapet pr. 31.12.2021

	Ordinære aksjer	Eier- andel	Stemme- andel
Hydrawell Holding AS	100 000	100 %	100 %

Selskapets regnskap inngår i konsernregnskapet til HydraWell Holding AS, med kontoradresse i Sola. Konsernregnskapet kan fås utlevert ved henvendelse til HydraWell Holding AS.

Note 13 - Egenkapital

	Aksjekapital	Overkurs	Annen	Sum
--	--------------	----------	-------	-----



HYDRA WELL INTERVENTION AS

Noter til regnskapet for 2021

			egenkapital	
Egenkapital 01.01.2021	100 000	203 108 451	0	203 208 451
Nedsettelse av overkurs	0	-39 017 131	39 017 131	0
Årsresultat	0	0	-39 017 131	-39 017 131
Egenkapital 31.12.2021	100 000	164 091 320	0	164 191 320

Note 14 - Pant og garantier

Selskapet tar del i konsernkontoordning hvor samlet mellomværende med banken er en kassekreditt på kr. 28 723 050. I tilknytning til denne er det innvilget en kassekreditt inntil kr. 49 750 000, hvorav kr 28 723 050 er benyttet. Alle konsernselskaper er solidarisk ansvarlige for eventuelle trekk på ordningen.

<i>Sikret i panteobjekt med bokførte verdier:</i>	2021	2020
Aksjer i Hydra Systems AS	111 000	111 000
Kundefordringer inkl. intercompany	13 355 484	6 263 991
Varige driftsmidler	9 408 616	6 641 047
Sum pantsikret gjeld	22 875 100	13 016 038

Konsernkontoordningen er sikret med pant i aksjer i datterselskaper, pant i driftstilbehør og pant i avtale om factoringpant etter panteloven §4-10 knyttet til enkle pengekrav på vederlag for varer eller tjenester som selskapet har eller får i sin virksomhet.

Note 15 - Fordringer og gjeld

<i>Pantesikret gjeld</i>	2021	2020
Lån fra Sparebanken Vest	42 000 000	59 115 762
Balanseført lånekostnad som amortiseres over løpetid	0	-196 841
Sum	42 000 000	58 918 921

Balanseførte lånekostnader består av etableringskostnad knyttet til låneopptak hos Sparebanken Vest samt juridiske kostnader i den forbindelse. Disse amortiseres over lånets løpetid på 5 år.

Selskapets langsiktige gjeld er sikret med pant i aksjer i datterselskapet og avtale om factoringpant etter panteloven §4-10 knyttet til enkle pengekrav på vederlag for varer eller tjenester som selskapet har eller får i sin virksomhet.

Selskapet hadde et serielån som ble refinansiert og tilbakebetalt i april 2021. Den nye låneavtalen som er inngått i april 2021 består av langsiktig lån på kr. 46 000 000 og en rullerende kassekreditt på kr. 49 750 000 MNOK (se note 13 for kassekreditt pr 31.12.2021). Det langsiktige lånet er et serielån over 3 år som skal tilbakebetales med kvartalsvise avdrag på kr. 2 000 000. Lånet har finansielle covenants som knytter seg til EBITDA og egenkapital.

Konsernet oppfylte ikke vilkårene knyttet til EBITDA per 31. desember 2021.

Selskapet vil refinansiere den rentebærende gjelden knyttet til fusjonen av Hydrawell Holding AS og READ. Selskapet har mottatt et bindende tilbud fra en bank knyttet til disse tjenestene og er i ferd med å formalisere disse avtalene.



HYDRA WELL INTERVENTION AS

Noter til regnskapet for 2021



Building a better
working world

Statsautoriserte revisorer
Ernst & Young AS

Vassbotnen 11a Forum, 4313 Sandnes
Postboks 8015, 4068 Stavanger

Foretaksregisteret: NO 976 389 387 MVA
Tlf: +47 24 00 24 00

www.ey.no
Medlemmer av Den norske Revisorforening

UAVHENGIG REVISORS BERETNING

Til generalforsamlingen i Hydra Well Intervention AS

Konklusjon

Vi har revidert årsregnskapet for Hydra Well Intervention AS som består av balanse per 31. desember 2021, resultatregnskap og kontantstrømpstilling for regnskapsåret avsluttet per denne datoen og noter til årsregnskapet, herunder et sammendrag av viktige regnskapsprinsipper.

Etter vår mening oppfylder årsregnskapet gjeldende lovkrav og gir et rettviseende bilde av selskapets finansielle stilling per 31. desember 2021 og av dets resultater og kontantstrømmer for regnskapsåret avsluttet per denne datoen i samsvar med regnskapslovens regler og god regnskapsskikk i Norge.

Grunnlag for konklusjon

Vi har gjennomført revisjonen i samsvar med International Standards on Auditing (ISA-ene). Våre oppgaver og plikter i henhold til disse standardene er beskrevet nedenfor under *Revisors oppgaver og plikter ved revisjonen av årsregnskapet*. Vi er uavhengige av selskapet i samsvar med kravene i relevante lover og forskrifter i Norge og *International Code of Ethics for Professional Accountants* (inkludert internasjonale uavhengighetsstandarder) utstedt av International Ethics Standards Board for Accountants (IESBA-reglene), og vi har overholdt våre øvrige etiske forpliktelser i samsvar med disse kravene. Innhentet revisjonsbevis er etter vår vurdering tilstrekkelig og hensiktsmessig som grunnlag for vår konklusjon.

Øvrig informasjon

Øvrig informasjon omfatter informasjon i selskapets årsrapport bortsett fra årsregnskapet og den tilhørende revisjonsberetningen. Styret og daglig leder (ledelsen) er ansvarlig for den øvrige informasjonen. Vår konklusjon om revisjonen av årsregnskapet dekker ikke den øvrige informasjonen, og vi attesterer ikke den øvrige informasjonen.

I forbindelse med revisjonen av årsregnskapet er det vår oppgave å lese den øvrige informasjonen med det formål å vurdere om årsberetningen inneholder de opplysninger som skal gis i henhold til gjeldende lovkrav og hvorvidt det foreligger vesentlig inkonsistens mellom den øvrige informasjonen og årsregnskapet eller kunnskap vi har opparbeidet oss under revisjonen, eller hvorvidt den tilsynelatende inneholder vesentlig feilinformasjon. Dersom vi konkluderer med at den øvrige informasjonen inneholder vesentlig feilinformasjon eller ikke inneholder de opplysninger som skal gis i henhold til gjeldende lovkrav, er vi pålagt å rapportere det.

Vi har ingenting å rapportere i så henseende, og vi mener at årsberetningen er konsistent med årsregnskapet og inneholder de opplysninger som skal gis i henhold til gjeldende lovkrav.

Ledelsens ansvar for årsregnskapet

Ledelsen er ansvarlig for å utarbeide årsregnskapet og for at det gir et rettviseende bilde i samsvar med regnskapslovens regler og god regnskapsskikk i Norge. Ledelsen er også ansvarlig for slik intern kontroll som den finner nødvendig for å kunne utarbeide et årsregnskap som ikke inneholder vesentlig feilinformasjon, verken som følge av misligheter eller feil.

Ved utarbeidelsen av årsregnskapet må ledelsen ta standpunkt til selskapets evne til fortsatt drift og opplyse om forhold av betydning for fortsatt drift. Forutsetningen om fortsatt drift skal legges til grunn for årsregnskapet med mindre ledelsen enten har til hensikt å avvikle selskapet eller virksomheten, eller ikke har noe annet realistisk alternativ.



Revisors oppgaver og plikter ved revisjonen av årsregnskapet

Vårt mål er å oppnå betryggende sikkerhet for at årsregnskapet som helhet ikke inneholder vesentlig feilinformasjon, verken som følge av misligheter eller feil, og å avgi en revisjonsberetning som inneholder vår konklusjon. Betyggende sikkerhet er en høy grad av sikkerhet, men ingen garanti for at en revisjon utført i samsvar med ISA-ene, alltid vil avdekke vesentlig feilinformasjon. Feilinformasjon kan skyldes misligheter eller feil og er å anse som vesentlig dersom den enkeltvis eller samlet med rimelighet kan forventes å påvirke de økonomiske beslutningene som brukerne foretar på grunnlag av årsregnskapet.

Som del av en revisjon i samsvar med ISA-ene, utøver vi profesjonelt skjønn og utviser profesjonell skepsis gjennom hele revisjonen. I tillegg:

- identifiserer og vurderer vi risikoen for vesentlig feilinformasjon i årsregnskapet, enten det skyldes misligheter eller feil. Vi utformer og gjennomfører revisjonshandlinger for å håndtere slike risikoer, og innhenter revisjonsbevis som er tilstrekkelig og hensiktsmessig som grunnlag for vår konklusjon. Risikoen for at vesentlig feilinformasjon som følge av misligheter ikke blir avdekket, er høyere enn for feilinformasjon som skyldes feil, siden misligheter kan innebære samarbeid, forfalskning, bevisste utelatelser, uriktige fremstillinger eller overstyring av intern kontroll.
- opparbeider vi oss en forståelse av den interne kontrollen som er relevant for revisjonen, for å utforme revisjonshandlinger som er hensiktsmessige etter omstendighetene, men ikke for å gi uttrykk for en mening om effektiviteten av selskapets interne kontroll.
- evaluerer vi om de anvendte regnskapsprinsippene er hensiktsmessige og om regnskapsestimaterne og tilhørende noteopplysninger utarbeidet av ledelsen er rimelige.
- konkluderer vi på om ledelsens bruk av fortsatt drift-forutsetningen er hensiktsmessig, og, basert på innhentede revisjonsbevis, hvorvidt det foreligger vesentlig usikkerhet knyttet til hendelser eller forhold som kan skape betydelig tvil om selskapets evne til fortsatt drift. Dersom vi konkluderer med at det eksisterer vesentlig usikkerhet, kreves det at vi i revisjonsberetningen henleder oppmerksomheten på tilleggsopplysningene i årsregnskapet, eller, dersom slike tilleggsopplysninger ikke er tilstrekkelige, at vi modifierer vår konklusjon om årsregnskapet og årsberetningen. Våre konklusjoner er basert på revisjonsbevis innhentet frem til datoen for revisjonsberetningen. Etterfølgende hendelser eller forhold kan imidlertid medføre at selskapet ikke kan fortsette driften.
- evaluerer vi den samlede presentasjonen, strukturen og innholdet i årsregnskapet, inkludert tilleggsopplysningene, og hvorvidt årsregnskapet gir uttrykk for de underliggende transaksjonene og hendelsene på en måte som gir et rettviseende bilde.

Vi kommuniserer med styret blant annet om det planlagte omfanget av og tidspunktet for revisjonsarbeidet og eventuelle vesentlige funn i revisjonen, herunder vesentlige svakheter i den interne kontrollen som vi avdekker gjennom revisjonen.

Stavanger, 28. juni 2022
ERNST & YOUNG AS

Revisjonsberetningen er signert elektronisk

Jan Kvalvik
statsautorisert revisor

Uavhengig revisors beretning - Hydra Well Intervention AS 2021

A member firm of Ernst & Young Global Limited

Pennco Dokumentnr: 81E00-ZPV05-UUBEV-2ZX66-BFLKW-SVEHT



PENNEO

Signaturene i dette dokumentet er juridisk bindende. Dokument signert med "Penneo"™ - sikker digital signatur.
De signerende parter sin identitet er registrert, og er listet nedenfor.

"Med min signatur bekrefter jeg alle datoer og innholdet i dette dokument."

Jan Kvalvik

Oppdragsansvarlig partner

Serienummer: 9578-5994-4-497669

IP: 77.16.xxx.xxx

2022-06-28 19:11:23 UTC



Penneo Dokumentnøkkel: 8YEC0-ZPVO5-UUBEV-2ZX66-BFLKW-SVEHT

Dokumentet er signert digitalt, med **Penneo.com**. Alle digitale signatur-data i dokumentet er sikret og validert av den datamaskin-utregnede hash-verdien av det opprinnelige dokument. Dokumentet er låst og tids-stemplet med et sertifikat fra en betrodd tredjepart. All kryptografisk bevis er integrert i denne PDF, for fremtidig validering (hvis nødvendig).

Hvordan bekrefter at dette dokumentet er originalen?

Dokumentet er beskyttet av ett Adobe CDS sertifikat. Når du åpner dokumentet i

Adobe Reader, skal du kunne se at dokumentet er sertifisert av **Penneo e-signature service <penneo@penneo.com>**. Dette garanterer at innholdet i dokumentet ikke har blitt endret.

Det er lett å kontrollere de kryptografiske beviser som er lokalisert inne i dokumentet, med Penneo validator - <https://penneo.com/validate>



[Admincontrol](#)

List of Signatures Page 1/1

Hydra Well Intervention AS - 2021 Board Report.pdf

Name	Method	Signed at
Jensen, Roy Inge	BANKID_MOBILE	2022-06-28 16:01 GMT+02
Teesdale, Christopher	BANKID	2022-06-28 15:45 GMT+02
Grant, Shona Macfarlane	BANKID_MOBILE	2022-06-28 15:08 GMT+02
Baalerud, Per-Ola	BANKID_MOBILE	2022-06-28 14:42 GMT+02
Engelsjerd, Odd	BANKID_MOBILE	2022-06-28 14:41 GMT+02
Kolstad, Børge Richard	BANKID	2022-06-28 20:07 GMT+02
Sørheim, Mark	BANKID_MOBILE	2022-06-28 17:36 GMT+02



This file is sealed with a digital signature. The seal is a guarantee for the authenticity of the document.

External reference: AB0ED4A8A2BD4D35A71A5784BFAAD0E4

Hydra Well Intervention AS Årsberetning 2021

Virksomhetens art og lokalisering

Selskapet ble stiftet 15. mars 2016, men er et resultat av en fusjon mellom HydraWell selskapene HydraWell Group AS og Hydra Well Intervention AS (stiftet 8 oktober 2011). Selskapet har som formål å drive utvikling og salg av utstyr og tjenester tilknyttet brønntechnologi, herunder også deltakelse i andre selskaper. HydraWell har utviklet, testet og kommersialisert en proprietær teknologi som kalles «Perforation, Wash and Cement®» («PWC®») system for brønnapplikasjoner innen permanent plugging og stenging (P&A) av brønner, slissegjennbruk, og brønnintervensjon. Konsernets kunder er oljeselskaper (operatører) og service selskaper.

Selskapet har forretningskontor i Sola kommune og inngår i konsernregnskapet til HydraWell Holding AS.

Redegjørelse for årsregnskapet

Omsetningen i Hydra Well Intervention AS var kr 79,1 mill. i 2021, og årsresultatet kr -38,8 mill. Totalkapitalen var ved utgangen av året kr 295,5 mill., sammenlignet med kr 353,2 mill. året før. Egenkapitalen pr. 31.12.2021 var kr 164,4 mill. Kontantstrøm fra driften var kr 13,1 mill. i 2021.

Bokført langsiktig rentebærende gjeld var per 31.12.2021 kr 42 mill.

HydraWell er utsatt for markedsrisiko, kredittisiko, likviditetsrisiko og valutarisiko i den ordinære forretningsvirksomheten og styrer mot å ha en akseptabel risiko innenfor disse områdene. Generelt sett ventes det et økende marked i årene fremover, og selskapets PWC® teknologi er godt mottatt og forventes også fremover å beholde eller øke sine markedsandeler både på norsk sokkel og i utlandet.

Selskapets kunder er enten oljeselskaper eller oljeserviceselskaper, og kredittrisikoen vurderes derfor lav. Selskapet har en strategi om å ha god likviditet til å oppfylle de finansielle forpliktelsene, og har også inngått en kassekredittavtale for å dekke svingninger i likviditet. Selskapet har tilfredsstillende likviditet.

Utvikling i valutakurser innebærer både direkte og indirekte en økonomisk risiko. Selskapets aktivitet i utlandet er i lokal valuta, og selskapet har også andre transaksjoner og salg i utenlandsk valuta i de norske selskapene.

Selskapet driver FoU aktiviteter og har hatt utgifter til dette i 2021.

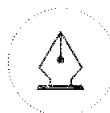
Selskapet har tegnet styreansvarsforsikring som dekker samtlige medlemmer i styret samt administrerende direktør.

Fortsatt drift

Etter styrets oppfatning gir årsregnskapet et rettvise bilde av driften og et riktig uttrykk for selskapets utvikling og stilling, samt resultatet av virksomheten i 2021.

Selskapets lån vil i forbindelse med morselskapets fusjon med READ CH bli refinansiert i 2022.

I samsvar med regnskapslovens § 3-3 bekreftes det at forutsetningen om fortsatt drift er til stede og denne forutsetningen er lagt til grunn ved utarbeidelsen av regnskapet.



This file is sealed with a digital signature.
The seal is a guarantee for the authenticity
of the document.

Document ID:
AB0ED4A8A2BD4D35A71A5784BFAAD0E4



Arbeidsmiljø, likestilling og diskriminering

Arbeidsmiljøet anses som godt. Totalt sykefravær siste regnskapsår var 1,4 % av total arbeidstid i perioden. Det har ikke blitt rapportert om skader eller ulykker på arbeidsplassen. Det har ikke vært behov for spesielle tiltak rettet mot arbeidsmiljø og sykefravær i regnskapsåret.

Selskapet har som mål å være en arbeidsplass der det råder full likestilling mellom kvinner og menn, og selskapet har innarbeidet en policy som tar sikte på at det ikke forekommer forskjellsbehandling grunnet kjønn. Av selskapets 20 ansatte pr. 31.12.2021 er 2 kvinner. Selskapet styre består av 5 menn og en kvinne.

Selskapet skal også være en arbeidsplass der diskriminering som følge av nedsatt funksjonsevne, etnisitet, nasjonal opprinnelse, hudfarge, religion eller livssyn ikke skal forekomme.

Ytre miljø

Det er ingen forhold ved selskapets virksomhet som har påvirkning for det ytre miljø.

Tananger, 28. juni 2022

Per-Ola Baalerud
Styrets leder

Odd Engelsgjerd
Styremedlem

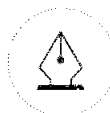
Roy Inge Jensen
Styremedlem

Børge Richard Kolstad
Styremedlem

Christopher Teesdale
Styremedlem

Shona Macfarlane Grant
Styremedlem

Mark Sørheim
Daglig leder



This file is sealed with a digital signature.
The seal is a guarantee for the authenticity
of the document.

Document ID:
AB0ED4A8A2BD4D35A71A5784BFAAD0E4



[Admincontrol](#)

List of Signatures Page 1/1

Hydra Well Intervention AS - 2021 accounts.pdf

Name	Method	Signed at
Jensen, Roy Inge	BANKID_MOBILE	2022-06-28 16:01 GMT+02
Teesdale, Christopher	BANKID	2022-06-28 15:45 GMT+02
Grant, Shona Macfarlane	BANKID_MOBILE	2022-06-28 14:56 GMT+02
Baalerud, Per-Ola	BANKID_MOBILE	2022-06-28 14:42 GMT+02
Engelsgjerd, Odd	BANKID_MOBILE	2022-06-28 14:39 GMT+02
Kolstad, Børge Richard	BANKID	2022-06-28 20:08 GMT+02
Sørheim, Mark	BANKID_MOBILE	2022-06-28 17:36 GMT+02



This file is sealed with a digital signature. The seal is a guarantee for the authenticity of the document.

External reference: 6B86F49879574443B6ABD9BCF75D9A99



HYDRA WELL INTERVENTION AS

Årsrapport for 2021

Årsregnskap

- Resultatregnskap
- Balanse
- Kontantstrømoppstilling
- Noter

Revisjonsberetning



This file is sealed with a digital signature.
The seal is a guarantee for the authenticity
of the document.

Document ID:
6B86F49879574443B6ABD9BCF75D9A99



HYDRA WELL INTERVENTION AS

Resultatregnskap 01.01-31.12

	Note	2021	2020
Driftsinntekter			
Salgsinntekt	2	79 141 001	71 440 121
Driftskostnader			
Varekostnad		16 122 540	13 341 582
Lønnskostnad	3	25 087 302	25 325 575
Avskrivning	4, 5	63 032 255	63 154 342
Annen driftskostnad	3, 10	15 280 543	14 581 275
Sum driftskostnader		119 522 640	116 402 774
Driftsresultat		-40 381 639	-44 962 653
Finansinntekter og finanskostnader			
Inntekt på inv. i datterselskap og tilknyttet selskap	11	0	8 915 811
Renteinntekt fra foretak i samme konsern	7	772 467	968 288
Annen finansinntekt		1 176 808	3 747 114
Nedskrivning av finansielle eiendeler		1 640 253	11 882
Rentekostnad til foretak i samme konsern	7	50 158	204 510
Annen finanskostnad		3 922 610	8 094 606
Netto finansposter		-3 663 746	5 320 215
Ordinært resultat før skattekostnad		-44 045 385	-39 642 438
Skattekostnad på ordinært resultat	6	-5 028 254	-9 921 957
Årsresultat		-39 017 131	-29 720 481
Overføringer og disponeringer			
Overføringer annen egenkapital	13	-39 017 131	-29 720 481



This file is sealed with a digital signature.
The seal is a guarantee for the authenticity
of the document.

Document ID:
6B86F49879574443B6ABD9BCF75D9A99



HYDRA WELL INTERVENTION AS

Kontantstrømoppstilling

		2021	2020
Anleggsmidler			
<i>Immaterielle eiendeler</i>			
Teknologirettigheter	4	181 133 333	222 933 333
Goodwill	4	79 263 033	97 554 502
Sum immaterielle eiendeler		<u>260 396 366</u>	<u>320 487 835</u>
<i>Varige driftsmidler</i>			
Maskiner og anlegg	5	2 485 359	3 457 551
Driftsløsøre, inventar, verktøy, kontormaskiner ol	5	6 923 257	3 183 496
Sum varige driftsmidler	14	<u>9 408 616</u>	<u>6 641 047</u>
<i>Finansielle anleggsmidler</i>			
Investeringer i datterselskap	11, 14	233 170	233 170
Lån til foretak i samme konsern	7	0	1 467 421
Sum finansielle anleggsmidler		<u>233 170</u>	<u>1 700 591</u>
Sum anleggsmidler		<u>270 038 152</u>	<u>328 829 473</u>
Omløpsmidler			
Varer		<u>9 105 234</u>	<u>7 784 795</u>
<i>Fordringer</i>			
Kundefordringer	7, 14	13 355 484	6 263 991
Andre fordringer		1 854 464	1 660 173
Andre fordringer på selskap i samme konsern		0	7 448 391
Sum fordringer		<u>15 209 948</u>	<u>15 372 555</u>
Bankinnskudd, kontanter og lignende	9	<u>1 135 586</u>	<u>1 234 337</u>
Sum omløpsmidler		<u>25 450 768</u>	<u>24 391 687</u>
Sum eiendeler		<u>295 488 920</u>	<u>353 221 160</u>



This file is sealed with a digital signature.
The seal is a guarantee for the authenticity
of the document.

Document ID:
6B86F49879574443B6ABD9BCF75D9A99



HYDRA WELL INTERVENTION AS

Kontantstrømoppstilling

		2021	2020
Egenkapital			
<i>Innskutt egenkapital</i>			
Aksjekapital	12, 13	100 000	100 000
Overkurs	13	164 091 320	203 108 451
Sum innskutt egenkapital		<u>164 191 320</u>	<u>203 208 451</u>
Sum egenkapital		<u>164 191 320</u>	<u>203 208 451</u>
Gjeld			
<i>Avsetninger for forpliktelser</i>			
Utsatt skatt	6	39 245 080	47 092 430
Sum avsetning for forpliktelser		<u>39 245 080</u>	<u>47 092 430</u>
<i>Annen langsiktig gjeld</i>			
Gjeld til kredittinstitusjoner	15	42 000 000	58 918 921
Øvrig langsiktig gjeld	7, 15	1 234 291	2 312 883
Sum annen langsiktig gjeld		<u>43 234 291</u>	<u>61 231 804</u>
<i>Kortsiktig gjeld</i>			
Gjeld til kredittinstitusjoner	14	28 723 050	25 680 276
Leverandørgjeld	7	4 318 322	3 741 412
Betalbar skatt	6	2 819 096	0
Skyldige offentlige avgifter	9	1 953 372	1 918 793
Gjeld til selskap i samme konsern		7 465 295	6 949 937
Annen kortsiktig gjeld		<u>3 539 094</u>	<u>3 398 057</u>
Sum kortsiktig gjeld		<u>48 818 229</u>	<u>41 688 475</u>
Sum gjeld		<u>131 297 600</u>	<u>150 012 709</u>
Sum egenkapital og gjeld		<u>295 488 920</u>	<u>353 221 160</u>

Tananger, 28. juni 2022

Per-Ola Baalerud
Styrets leder

Odd Engelsingjerd
Styremedlem

Mark Sørheim
Daglig leder

Børge Richard Kolstad
Styremedlem

Christopher Teesdale
Styremedlem

Shona Macfarlane Grant
Styremedlem

Roy Inge Jensen
Styremedlem



This file is sealed with a digital signature.
The seal is a guarantee for the authenticity
of the document.

Document ID:
6B86F49879574443B6ABD9BCF75D9A99



HYDRA WELL INTERVENTION AS

Kontantstrømoppstilling

	2021	2020
Kontantstrømmer fra operasjonelle aktiviteter		
Resultat før skattekostnad	-44 045 385	-39 642 439
Periodens betalte skatt	0	-1 938 939
Ordinære avskrivninger	63 032 256	63 154 342
Endring i varebeholdning	-1 320 439	263 450
Endring i kundefordringer	-7 091 493	4 450 962
Endringer i leverandørgjeld	576 910	-202 528
Endring i andre tidsavgrensingsposter	1 964 103	-9 707 679
Netto kontantstrøm fra operasjonelle aktiviteter	<u>13 115 952</u>	<u>16 377 169</u>
Kontantstrømmer fra investeringsaktiviteter		
Innbetalinger ved salg av varige driftsmidler	31 365	65 695
Utbetalinger ved kjøp av varige driftsmidler	-5 739 720	-4 484 222
Tilgang kontanter ved fusjon	0	2 405 173
Netto kontantstrøm fra investeringsaktiviteter	<u>-5 708 355</u>	<u>-2 013 354</u>
Kontantstrømmer fra finansieringsaktiviteter		
Utbetalinger ved nedbetaling av langsiktig gjeld	-17 997 513	-12 420 516
Endring i konsernmellomværende	0	-4 504 135
Inn-/utbetalinger av konsernbidrag	7 448 391	6 180 424
Innbetaling av utbytte	0	9 748 880
Netto endring i kassekreditt	<u>3 042 774</u>	<u>-12 205 438</u>
Netto kontantstrøm fra finansieringsaktiviteter	<u>-7 506 348</u>	<u>-13 200 785</u>
Netto endring i likvider i året	-98 751	1 163 030
Kontanter og bankinnskudd per 01.01	<u>1 234 337</u>	<u>71 307</u>
Kontanter og bankinnskudd per. 31.12	<u>1 135 586</u>	<u>1 234 337</u>



This file is sealed with a digital signature.
The seal is a guarantee for the authenticity
of the document.

Document ID:
6B86F49879574443B6ABD9BCF75D9A99



HYDRA WELL INTERVENTION AS

Noter til regnskapet for 2021

Note 1 - Regnskapsprinsipper

Årsregnskapet er satt opp i samsvar med regnskapsloven og god regnskapsskikk for øvrige foretak.

Selskapet er morselskap i konsern. Selskapet inngår i konsernregnskapet til HydraWell Holding AS. I henhold til 3-7 utarbeides derfor ikke konsernregnskap for HydraWell Intervention AS.

Hydrawell Group AS har fusjonert med Hydra Well Intervention AS i 2020.

Datterselskap/tilknyttet selskap

Datterselskapet og tilknyttede selskaper vurderes etter kostmetoden i selskapsregnskapet. Investeringen er vurdert til anskaffelseskost for aksjene med mindre nedskrivning har vært nødvendig. Det er foretatt nedskrivning til virkelig verdi når verdifall skyldes årsaker som ikke kan antas å være forbigående og det må anses nødvendig etter god regnskapsskikk. Nedskrivninger er reversert når grunnlaget for nedskrivning ikke lenger er til stede.

Utbytte, konsernbidrag og andre utdelinger fra datterselskap er inntektsført samme år som det er avsatt i givers regnskap. Overstiger utbytte/konsernbidraget andel av opptjent resultat etter anskaffelsestidspunktet, representerer den overskytende del tilbakebetaling av investert kapital, og utdelingene er fratrukket investeringens verdi i balansen til morselskapet.

Salgsinntekter

Inntekter fra salg av varer resultatføres når levering har funnet sted og det vesentligste av risiko og avkastninger er overført. For utstyr til bruk i brønn anses risiko overført når utstyr er tatt i bruk av kunden. Inntekter fra salg av tjenester resultatføres i takt med utførelsen. Andelen av salgsinntekter som knytter seg til fremtidige serviceytelser balanseføres som uopptjent inntekt ved salget, og inntektsføres deretter i takt med levering av ytelsene.

Klassifisering og vurdering av balanseposter

Omløpsmidler og kortsiktig gjeld omfatter poster som forfaller til betaling innen ett år etter balansedagen, samt poster som knytter seg til varekretsløpet. Øvrige poster er klassifisert som anleggsmiddel/langsiktig gjeld.

Omløpsmidler vurderes til laveste av anskaffelseskost og virkelig verdi. Kortsiktig gjeld balanseføres til nominelt beløp på etableringstidspunktet.

Anleggsmidler vurderes til anskaffelseskost, fratrukket av og- nedskrivning. Langsiktig gjeld balanseføres til nominelt beløp på etableringstidspunktet.

Fordringer

Kundefordringer og andre fordringer er oppført i balansen til pålydende etter fradrag for avsetning til forventet tap. Avsetning til tap gjøres på grunnlag av individuelle vurderinger av de enkelte fordringene. I tillegg gjøres det for øvrige kundefordringer en uspesifisert avsetning for å dekke antatt tap.

Varebeholdninger

Varelager regnskapsføres til det laveste av anskaffelseskost og netto salgspris. Netto salgspris er estimert salgspris ved ordinær drift etter fradrag for beregnede nødvendige utgifter for gjennomføring av salget. Anskaffelseskost tilordnes ved bruk av FIFO metoden og inkluderer utgifter påløpt ved anskaffelse av varene og kostnadene for å bringe varene til nåværende tilstand og plassering. Det foretas nedskrivning for påregnelig ukurans.

Valuta



This file is sealed with a digital signature.
The seal is a guarantee for the authenticity
of the document.

Document ID:
6B86F49879574443B6ABD9BCF75D9A99



HYDRA WELL INTERVENTION AS

Noter til regnskapet for 2021

Transaksjoner i utenlandsk valuta omregnes til kursen på transaksjonstidspunktet. Pengepost er i utenlandsk valuta omregnes til norske kroner ved å benytte balansedagens kurs. Ikke-pengeposter som måles til historisk kurs uttrykt i utenlandsk valuta, omregnes til norske kroner ved å benytte valutakursen på transaksjonstidspunktet. Ikke-pengeposter som måles til virkelig verdi uttrykt i utenlandsk valuta, omregnes til valutakursen fastsatt på måletidspunktet. Valutakursendringer resultatføres løpende i regnskapsperioden under andre finansposter.

Varige driftsmidler

Varige driftsmidler balanseføres og avskrives over driftsmidlets forventede økonomiske levetid. Vesentlige driftsmidler som består av betydelige komponenter med ulik levetid er dekomponert med ulik avskrivningstid for de ulike komponentene. Direkte vedlikehold av driftsmidler kostnadsføres løpende under driftskostnader, mens påkostninger eller forbedringer tillegges driftsmidlets kostpris og avskrives i takt med driftsmidlet. Dersom gjenvinnbart beløp av driftsmiddelet er lavere enn balanseført verdi foretas nedskrivning til gjenvinnbart beløp. Gjenvinnbart beløp er det høyeste av netto salgsverdi og verdi i bruk. Verdi i bruk er nåverdien av de fremtidige kontantstrømmene som eiendelen vil generere.

Forskning og utvikling

Utgifter til forskning og utvikling balanseføres i den grad det kan identifiseres en fremtidig økonomisk fordel knyttet til utvikling av en identifiserbar immaterielle eiendeler. I motsatt fall kostnadsføres slike utgifter løpende. Balanseført forskning og utvikling avskrives lineært over økonomisk levetid.

Skatter

Skattekostnad består av betalbar skatt og endring i utsatt skatt. Utsatt skatt-skattefordel er beregnet på alle forskjeller mellom regnskapsmessig og skattemessig verdi på eiendeler og gjeld. Utsatt skatt er beregnet med 22% på grunnlag av de midlertidige forskjeller som eksisterer mellom regnskapsmessige og skattemessige verdier, samt skattemessig underskudd til fremføring ved utgangen av regnskapsåret. Netto utsatt skattefordel balanseføres i den grad det er sannsynlig at denne kan bli utnyttet. Betalbar skatt og utsatt skatt er regnskapsført direkte mot egenkapitalen i den grad skattepostene relaterer seg til poster ført direkte mot egenkapitalen.

Kontantstrømoppstilling

Kontantstrømoppstillingen er utarbeidet etter den indirekte metode. Kontanter og kontantekvivalenter omfatter kontanter, bankinnskudd og andre kortsiktige, likvide plasseringer.

Bruk av estimater

Ledelsen har brukt estimater og forutsetninger som har påvirket resultatregnskapet og verdsettelsen av eiendeler og gjeld, samt usikre eiendeler og forpliktelser på balansedagen under utarbeidelsen av årsregnskapet i henhold til god regnskapsskikk.

Note 2 - Salgsinntekter

	2021	2020
<i>Geografisk fordeling</i>		
Norsk kontinentalsokkel	70 406 699	53 721 930
Malaysia	2 309 906	12 425 244
Resten av verden	6 424 396	5 292 947
	<u>79 141 001</u>	<u>71 440 121</u>

Selskapet virksomhetsområde er salg av teknologi og tjenester tilknyttet oljevirksomhet.



This file is sealed with a digital signature.
The seal is a guarantee for the authenticity
of the document.

Document ID:
6B86F49879574443B6ABD98CF75D9A99



HYDRA WELL INTERVENTION AS

Noter til regnskapet for 2021

Note 3 - Lønnskostnader, antall ansatte, lån til ansatte og godtgjørelse til revisor

Lønnskostnader	2021	2020
Lønninger	20 806 641	20 794 516
Arbeidsgiveravgift	3 212 240	2 871 591
Pensjonskostnader	892 353	1 018 405
Andre ytelser	176 068	641 063
Sum	<u>25 087 302</u>	<u>25 325 575</u>

Selskapet har i regnskapsåret sysselsatt totalt 20 årsverk.

Ytelser til ledende personer

	Lønn	Pensjonsutgifter	Andre godtgjørelser
Mark Sørheim (daglig leder)	2 235 826	75 526	18 931
Odd Engelsingjerd (styremedlem)	292 761	15 586	141 031
Total ytelse	<u>2 528 587</u>	<u>91 112</u>	<u>159 962</u>

Selskapet er pliktig til å ha tjenstepensjonsordning etter lov om obligatorisk tjenstepensjon. Selskapets pensjonsordninger tilfredsstiller kravene i denne lov. Pensjonsordningen er en tilskuddsbasert ordning der premieinnbetalingen kostnadsføres løpende.

Godtgjørelse til revisor er fordelt på følgende:	2021	2020
Revisjon	126 500	180 521
Andre tjenester	58 000	232 563
Skatterådgivning	0	92 850

Merverdiavgift er ikke inkludert i revisjonshonoraret.

Note 4 - Immaterielle eiendeler

	Goodwill	Teknologirettighet	Sum
Anskaffelseskost pr 01.01.	213 778 243	425 883 333	639 661 576
Anskaffelseskost 31.12.	213 778 243	425 883 333	639 661 576
Akk.avskrivninger 31.12.	-134 515 210	-236 866 667	-371 381 877
Akk.nedskrivninger 31.12.	0	-7 883 333	-7 883 333
Balanseført verdi pr.31.12.	<u>79 263 033</u>	<u>181 133 333</u>	<u>260 396 366</u>
Årets avskrivninger	18 291 470	41 800 000	60 091 470
Økonomisk levetid	10 år	10 år	
Avskrivningsplan	Lineær	Lineær	

Goodwill og patentert teknologi amortiseres over 10 år med tanke på at selskapets egenteknologi er beskyttet av langsiktige patenter.

De immaterielle eiendelene ble innregnet i konsernregnskapet for Hydrawell Holding ved konserndannelsen i 2016. De immaterielle eiendelene ble innregnet i Hydra Well Intervention etter fusjonen mellom Hydrawell Group AS (mor) og Hydra Well Intervention AS (datter) i 2020.



This file is sealed with a digital signature.
The seal is a guarantee for the authenticity
of the document.

Document ID:
6B86F49879574443B6ABD9BCF75D9A99



HYDRA WELL INTERVENTION AS

Noter til regnskapet for 2021

Note 5 - Varige driftsmidler

	Maskiner og anlegg	Prosjektkostnader	Driftsløsøre, inventar, verktøy mm.	Sum
Anskaffelseskost 01.01.2021	20 535 462	1 649 819	8 919 848	31 105 129
Tilgang kjøpte driftsmidler	1 488 535	3 993 654	258 158	5 740 347
Anskaffelseskost 31.12.2021	22 023 997	5 643 473	9 178 006	36 845 476
Akk.avskrivning 31.12.2021	-19 538 638	-10 850	-7 887 372	-27 436 860
Balansført pr. 31.12.2021	2 485 359	5 632 623	1 290 634	9 408 616
Årets avskrivninger	2 428 782	10 850	501 154	2 940 786
Økonomisk levetid	3-5 år	3-5 år	3-5 år	
Avskrivningsplan	Lineær	Lineær	Lineær	

Note 6 - Skatt

Årets skattekostnad fordeler seg på:

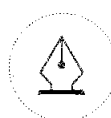
	2021	2020
Betalbar skatt	2 588 106	0
Endring utsatt skatt	-7 847 350	-11 148 903
Kildeskatt	230 990	1 226 946
Årets totale skattekostnad	-5 028 254	-9 921 957

Beregning av årets skattegrunnlag:

	2021	2020
Ordinært resultat før skattekostnad	-44 045 385	-39 642 438
Permanente forskjeller	18 499 476	19 098 173
Nedskrivning av aksjer i og lån til datterselskaper innenfor fritaksmetoden	1 640 253	11 882
Tilbakeføring av inntektsført utbytte	0	-1 467 421
Resultatført konsernbidrag	0	-7 448 390
Endring i midlertidige forskjeller	41 451 733	37 963 213
Alminnelig inntekt	17 546 077	8 515 019
Anvendt fremførbart underskudd	-5 781 958	-15 963 409
Mottatt konsernbidrag	0	7 448 390
Årets skattegrunnlag	11 764 119	0
Betalbar skatt (22%) av årets skattegrunnlag	2 588 106	0
Kildeskatt	230 990	0
Betalbar skatt i balansen	2 819 096	0

Oversikt over midlertidige forskjeller

	2021	2020
Driftsmidler	-6 863 792	-6 727 820
Langsiktige fordringer og gjeld i valuta	4 540 234	4 403 994
Varebeholdning	-423 049	-771 049
Immaterielle eiendeler	181 133 333	222 933 333
Sum	178 386 726	219 838 458
Akkumulert fremførbart underskudd før konsernbidrag		-5 781 958
Netto midlertidige forskjeller pr 31.12	178 386 726	214 056 500
Utsatt skattefordel/Utsatt skatt (22%)	39 245 080	47 092 430



This file is sealed with a digital signature. The seal is a guarantee for the authenticity of the document.

Document ID:
6B86F49879574443B6ABD9BCF75D9A99



HYDRA WELL INTERVENTION AS

Noter til regnskapet for 2021

Forklaring til hvorfor årets skattekostnad ikke utgjør 22% av resultat før skatt

	2021
22% skatt av resultat før skatt	-9 689 985
Permanente forskjeller (22%)	4 430 740
Kildeskatt Malaysia	230 990
Beregnet skattekostnad	<u>-5 028 255</u>

Effektiv skattesats *) 11 %

*) Skattekostnad i forhold til resultat før skatt

Note 7 - Mellomværende med selskap i samme konsern

Fordringer	2021	2020
Lån til foretak i samme konsern	0	1 467 421
Gjeld	2021	2020
Leverandørgjeld	1 256 549	790 088
Gjeld relatert til konsernkonto	7 465 296	6 949 937
Lån fra foretak i samme konsern	<u>1 234 291</u>	<u>2 312 883</u>
Sum	<u>9 956 136</u>	<u>10 052 908</u>

Selskapet er fellesregistrert med andre selskaper i samme konsern. Alle selskapene som er med i fellesregistreringen er solidarisk ansvarlig for betaling av skyldig merverdiavgift.

Note 8 - Nærstående parter

Hydra Well Intervention AS har i 2021 kjøpt konsulent tjenester for 1 957 500 fra Wellwork Innovation AS. Wellwork Innovation eier 1,17% av aksjene i Hydrowell Holding AS. Konsulent tjenestene er knyttet til finansielle tjenester.

Note 9 - Bankinnskudd

	2021
Bundne skattetrekksmidler utgjør	1 135 586



This file is sealed with a digital signature.
The seal is a guarantee for the authenticity of the document.

Document ID:
6B86F49879574443B6ABD9BCF75D9A99



HYDRA WELL INTERVENTION AS

Noter til regnskapet for 2021

Note 10 - Leieavtaler

Selskapet leier kontorlokaler og en testhall i Norge. Til disse operasjonelle leieavtalene knytter det seg følgende fremtidige uoppsigelige minimumsforpliktelser pr. 31.12.2021.

	2021	2020
Ett år	2 200 000	2 421 136
To-fem år	4 400 000	0

Note 11 - Datterselskap, tilknyttet selskap m v

Selskap	Kontor	Eier- andel	Stemme- andel	Resultat 2021	Egenkapital pr. 31.12	Bokført verdi pr. 31.12
Hydra Systems AS		100 %	100 %	5 600 636	2 222 991	111 000
Hydrawell UK Ltd.		100 %	100 %	-1 028 778	13 690 121	122 170
Sum				4 571 858	15 913 112	233 170

Note 12 - Aksjekapital og aksjonærinformasjon

Aksjekapitalen består av:

	Antall	Pålydende	Balanseført
Ordinære aksjer	100 000	1	100 000

Oversikt over aksjonærene i selskapet pr. 31.12.2021

	Ordinære aksjer	Eier- andel	Stemme- andel
Hydrawell Holding AS	100 000	100 %	100 %

Selskapets regnskap inngår i konsernregnskapet til HydraWell Holding AS, med kontoradresse i Sola. Konsernregnskapet kan fås utlevert ved henvendelse til HydraWell Holding AS.

Note 13 - Egenkapital

	Aksjekapital	Overkurs	Annen egenkapital	Sum
Egenkapital 01.01.2021	100 000	203 108 451	0	203 208 451
Nedsettelse av overkurs	0	-39 017 131	39 017 131	0
Årsresultat	0	0	-39 017 131	-39 017 131
Egenkapital 31.12.2021	100 000	164 091 320	0	164 191 320



This file is sealed with a digital signature.
The seal is a guarantee for the authenticity
of the document.

Document ID:
6B86F49879574443B6ABD9B9CF75D9A99

HYDRA WELL INTERVENTION AS
Noter til regnskapet for 2021
Note 14 - Pant og garantier

Selskapet tar del i konsernkontoordning hvor samlet mellomværende med banken er en kassekreditt på kr. 28 723 050. I tilknytning til denne er det innvilget en kassekreditt inntil kr. 49 750 000, hvorav kr 28 723 050 er benyttet. Alle konsernselskaper er solidarisk ansvarlige for eventuelle trekk på ordningen.

<i>Sikret i panteobjekt med bokførte verdier:</i>	2021	2020
Aksjer i Hydra Systems AS	111 000	111 000
Kundefordringer inkl. intercompany	13 355 484	6 263 991
Varige driftsmidler	9 408 616	6 641 047
Sum pantsikret gjeld	<u>22 875 100</u>	<u>13 016 038</u>

Konsernkontoordningen er sikret med pant i aksjer i datterselskaper, pant i driftstilbehør og pant i avtale om factoringpant etter panteloven §4-10 knyttet til enkle pengekrav på vederlag for varer eller tjenester som selskapet har eller får i sin virksomhet.

Note 15 - Fordringer og gjeld

<i>Pantesikret gjeld</i>	2021	2020
Lån fra Sparebanken Vest	42 000 000	59 115 762
Balanseført lånekostnad som amortiseres over løpetid	0	-196 841
Sum	<u>42 000 000</u>	<u>58 918 921</u>

Balanseførte lånekostnader består av etableringskostnad knyttet til låneopptak hos Sparebanken Vest samt juridiske kostnader i den forbindelse. Disse amortiseres over lånets løpetid på 5 år.

Selskapets langsiktige gjeld er sikret med pant i aksjer i datterselskapet og avtale om factoringpant etter panteloven §4-10 knyttet til enkle pengekrav på vederlag for varer eller tjenester som selskapet har eller får i sin virksomhet.

Selskapet hadde et serielån som ble refinansiert og tilbakebetalt i april 2021. Den nye låneavtalen som er inngått i april 2021 består av langsiktig lån på kr. 46 000 000 og en rullerende kassekreditt på kr. 49 750 000 MNOK (se note 13 for kassekreditt pr 31.12.2021). Det langsiktige lånet er et serielån over 3 år som skal tilbakebetales med kvartalsvise avdrag på kr. 2 000 000. Lånet har finansielle covenants som knytter seg til EBITDA og egenkapital.

Konsernet oppfylte ikke vilkårene knyttet til EBITDA per 31. desember 2021.

Selskapet vil refinansiere den rentebærende gjelden knyttet til fusjonen av Hydrawell Holding AS og READ.

Selskapet har mottatt et bindende tilbud fra en bank knyttet til disse tjenestene og er i ferd med å formalisere disse avtalene.



This file is sealed with a digital signature.
The seal is a guarantee for the authenticity
of the document.

Document ID:
6B86F49879574443B6ABD9BCF75D9A99