



ÅRSREGNSKAPET FOR REGNSKAPSÅRET 2020 - GENERELL INFORMASJON

Enheten

Organisasjonsnummer: 989 059 572
Organisasjonsform: Aksjeselskap
Foretaksnavn: NOR INNOVATION AS
Forretningsadresse: c/o Inge Norum
Anthon Walles vei 24B
1337 SANDVIKA

Regnskapsår

Årsregnskapets periode: 01.01.2020 - 31.12.2020

Konsern

Morselskap i konsern: Nei

Regnskapsregler

Regler for små foretak benyttet: Ja
Benyttet ved utarbeidelsen av årsregnskapet til selskapet: Regnskapslovens alminnelige regler

Årsregnskapet fastsatt av kompetent organ

Bekreftet av representant for selskapet: Inge Norum
Dato for fastsettelse av årsregnskapet: 18.08.2021

Grunnlag for avgivelse

År 2020: Årsregnskapet er elektronisk innlevert
År 2019: Tall er hentet fra elektronisk innlevert årsregnskap fra 2020

Det er ikke krav til at årsregnskapet m.v. som sendes til Regnskapsregisteret er undertegnet. Kontrollen på at dette er utført ligger hos revisor/enhetens øverste organ. Sikkerheten ivaretas ved at innsender har rolle/rettighet for innsending av årsregnskapet via Altinn, og ved at det bekreftes at årsregnskapet er fastsatt av kompetent organ.

Brønnøysundregistrene, 10.07.2022



Resultatregnskap

Beløp i: NOK	Note	2020	2019
RESULTATREGNSKAP			
Inntekter			
Salgsinntekt		398 512	71 230
Annen driftsinntekt		87 936	13 291
Sum inntekter		486 448	84 521
Kostnader			
Varekostnad		5 804	
Lønnskostnad	1	1 239	4 879
Avskrivning på varige driftsmidler	2	371 500	326 483
Annen driftskostnad	1,3	1 201 649	1 984 526
Sum kostnader		1 580 192	2 315 888
Driftsresultat		-1 093 744	-2 231 367
Finansinntekter og finanskostnader			
Annen renteinntekt		1 814	183 062
Annen finansinntekt	3	309 612	1 000 690
Verdiøkning av markedsb. finansielle oml.m	3	1 343 304	2 137 455
Sum finansinntekter		1 654 730	3 321 207
Nedskr. av finansielle anleggsmidler	3	447 275	
Annen rentekostnad		43	400
Annen finanskostnad			500 000
Sum finanskostnader		447 318	500 400
Netto finans		1 207 412	2 820 807
Ordinært resultat før skattekostnad		113 668	589 441
Ordinært resultat etter skattekostnad		113 668	589 441
Årsresultat		113 668	589 441
Årsresultat etter minoritetsinteresser		113 668	589 441
Overføringer og disponeringer			



Resultatregnskap

Beløp i: NOK	Note	2020	2019
Ordinært utbytte	5	87 936	13 291
Overføringer annen egenkapital	5	25 732	576 150
Sum overføringer og disponeringer		113 668	589 441



Balanse

Beløp i: NOK	Note	2020	2019
BALANSE - EIENDELER			
Anleggsmidler			
Immaterielle eiendeler			
Varige driftsmidler			
Driftsløsøre, inventar, verktøy, kontorm.	2	834 000	1 175 700
Sum varige driftsmidler		834 000	1 175 700
Finansielle anleggsmidler			
Investeringer i aksjer og andeler	3	5 225 232	5 906 800
Sum finansielle anleggsmidler		5 225 232	5 906 800
Sum anleggsmidler		6 059 232	7 082 500
Omløpsmidler			
Varer			
Fordringer			
Kundefordringer			66 730
Andre kortsiktige fordringer		19 128	314 558
Sum fordringer		19 128	381 288
Investeringer			
Instrumenter, fond o.l	3	11 227 902	9 405 899
Sum investeringer		11 227 902	9 405 899
Bankinnskudd, kontanter og lignende			
Bankinnskudd, kontanter o.l.	6	371 404	1 082 914
Sum bankinnskudd, kontanter og lignende		371 404	1 082 914
Sum omløpsmidler		11 618 434	10 870 101
SUM EIENDELER		17 677 666	17 952 601

BALANSE - EGENKAPITAL OG GJELD



Balanse

Beløp i: NOK	Note	2020	2019
Egenkapital			
Innskutt egenkapital			
Selskapskapital	5,7	1 000 000	1 000 000
Overkurs	5	1 327 000	1 327 000
Sum innskutt egenkapital		2 327 000	2 327 000
Opptjent egenkapital			
Annen egenkapital	5	15 249 986	15 224 254
Sum opptjent egenkapital		15 249 986	15 224 254
Sum egenkapital		17 576 986	17 551 254
Sum langsiktig gjeld		0	0
Kortsiktig gjeld			
Leverandørgjeld		17 983	17 398
Skyldig offentlige avgifter		1 240	1 239
Annen kortsiktig gjeld	8	81 458	382 710
Sum kortsiktig gjeld		100 681	401 347
Sum gjeld		100 681	401 347
SUM EGENKAPITAL OG GJELD		17 677 666	17 952 601



Brønnøysundregistrene

ÅRSREGNSKAP FOR REGNSKAPSÅRET 2020 - GENERELL INFORMASJON

Journalnummer: 2021 652701

Enheten

Organisasjonsnummer: 989 059 572
Organisasjonsform: Aksjeselskap
Foretaksnavn: NOR INNOVATION AS
Forretningsadresse: c/o Inge Norum
Anthon Walles vei 24B
1337 SANDVIKA

Regnskapsår

Årsregnskapets periode: 01.01.2020 - 31.12.2020

Konsern

Morselskap i konsern: Nei

Regnskapsregler

Regler for små foretak benyttet: Ja
Benyttet ved utarbeidelsen av
årsregnskapet til selskapet: Regnskapslovens alminnelige regler

Årsregnskapet fastsatt av kompetent organ

Bekreftet av representant for selskapet: Inge Norum
Dato for fastsettelse av årsregnskapet: 18.08.2021

Revisjon

Årsregnskapet er utarbeidet av ekstern
autorisert regnskapsfører: Ja
Ekstern autorisert regnskapsfører har i
løpet av regnskapsåret bistått ved den
løpende regnskapsføringen eller utført
andre tjenester for selskapet enn å
utarbeide årsregnskapet: Ja

Grunnlag for avgivelse

År 2020: Årsregnskap er elektronisk innlevert.
År 2019: Tall er hentet fra elektronisk innlevert årsregnskap fra 2020.

Det er ikke krav til at årsregnskapet m.v. som sendes til Regnskapsregisteret er undertegnet. Kontrollen på at dette er utført ligger hos revisor/enhetens øverste organ. Sikkerheten ivaretas ved at innsender har rolle/rettighet for innsending av årsregnskapet via Altinn, og ved at det bekreftes at årsregnskapet er fastsatt av kompetent organ.

Brønnøysundregistrene, 30.08.2021

Brønnøysundregistrene
Postadresse: Postboks 900, 8910 Brønnøysund
Telefon: 75 00 75 00
E-post: firmapost@brreg.no Internett: www.brreg.no
Organisasjonsnummer: 974 760 673



Organisasjonsnr: 989 059 572
NOR INNOVATION AS

RESULTATREGNSKAP

Beløp i: NOK	Note	2020	2019
RESULTATREGNSKAP			
Inntekter			
Salgsinntekt		398 512	71 230
Annen driftsinntekt		87 936	13 291
Sum inntekter		486 448	84 521
Kostnader			
Varekostnad		5 804	
Lønnskostnad	1	1 239	4 879
Avskrivning på varige driftsmidler	2	371 500	326 483
Annen driftskostnad	1,3	1 201 649	1 984 526
Sum kostnader		1 580 192	2 315 888
Driftsresultat		-1 093 744	-2 231 367
Finansinntekter og finanskostnader			
Annen renteinntekt		1 814	183 062
Annen finansinntekt	3	309 612	1 000 690
Verdiøkning av markedsb. finansielle oml.m	3	1 343 304	2 137 455
Sum finansinntekter		1 654 730	3 321 207
Nedskr. av finansielle anleggsmidler	3	447 275	
Annen rentekostnad		43	400
Annen finanskostnad			500 000
Sum finanskostnader		447 318	500 400
Netto finans		1 207 412	2 820 807
Ordinært resultat før skattekostnad		113 668	589 441
Ordinært resultat etter skattekostnad		113 668	589 441
Årsresultat		113 668	589 441
Årsresultat etter minoritetsinteresser		113 668	589 441
Overføringer og disponeringer			
Ordinært utbytte	5	87 936	13 291
Overføringer annen egenkapital	5	25 732	576 150
Sum overføringer og disponeringer		113 668	589 441





Organisasjonsnr: 989 059 572
NOR INNOVATION AS

BALANSE

Beløp i: NOK **Note** **2020** **2019**

BALANSE - EIENDELER

Anleggsmidler Immaterielle eiendeler

Varige driftsmidler

Driftsløsøre, inventar,
verktøy, kontorm. 2 834 000 1 175 700
Sum varige driftsmidler 834 000 1 175 700

Finansielle anleggsmidler

Investeringer i aksjer og
andeler 3 5 225 232 5 906 800
Sum finansielle
anleggsmidler 5 225 232 5 906 800

Sum anleggsmidler 6 059 232 7 082 500

Omløpsmidler

Varer

Fordringer

Kundefordringer 66 730
Andre kortsiktige
fordringer 19 128 314 558
Sum fordringer 19 128 381 288

Investeringer

Instrumenter, fond o.l 3 11 227 902 9 405 899
Sum investeringer 11 227 902 9 405 899

Bankinnskudd, kontanter og lignende

Bankinnskudd, kontanter o.
l. 6 371 404 1 082 914
Sum bankinnskudd,
kontanter og lignende 371 404 1 082 914

Sum omløpsmidler 11 618 434 10 870 101

SUM EIENDELER 17 677 666 17 952 601

BALANSE - EGENKAPITAL OG GJELD

Egenkapital

Innskutt egenkapital

Selskapskapital 5,7 1 000 000 1 000 000
Overkurs 5 1 327 000 1 327 000



Sum innskutt egenkapital		2 327 000	2 327 000
Opptjent egenkapital			
Annen egenkapital	5	15 249 986	15 224 254
Sum opptjent egenkapital		15 249 986	15 224 254
Sum egenkapital		17 576 986	17 551 254
Sum langsiktig gjeld		0	0
Kortsiktig gjeld			
Leverandørgjeld		17 983	17 398
Skyldig offentlige avgifter		1 240	1 239
Annen kortsiktig gjeld	8	81 458	382 710
Sum kortsiktig gjeld		100 681	401 347
Sum gjeld		100 681	401 347
SUM EGENKAPITAL OG GJELD		17 677 666	17 952 601



Organisasjonsnr: 989 059 572
NOR INNOVATION AS

NOTEOPPLYSNINGER - SELSKAP - alle poster oppgitt i hele tall

Note

Antall aksjer og aksjeeiere

<u>Aksjeklasse</u>	<u>Ant. aksjer</u>	<u>Pålydende</u>	<u>Bokført verdi</u>
Ordinære aksjer	1000.00	1000.00	1000000.00

<u>Aksjeeiere - fritekst</u>	<u>Antall</u>	<u>Eierandel</u>	<u>Aksjeklasse</u>
Inge Norum	1000.00	100.00%	Ordinære aksjer

<u>Sum</u>	<u>Sum antall</u>	<u>Sum eierandel</u>
	1000.00	100.00%

Ytelser til daglig leder

<u>Ytelser</u>	<u>Lønn</u>	<u>Pensj.forpl.</u>	<u>Andre godtgj.</u>
			4392.00

Note

Antall årsverk i regnskapsåret

Virksomheten har hatt følgende antall årsverk:
0.00

Note

Lån og sikkerhetsstillelse til ledende personer og aksjeeiere

Er det gitt lån eller sikkerhetsstillelse til ledende personer: Nei



BDO AS
Munkedamsveien 45
Postboks 1704 Vika
0121 Oslo

Uavhengig revisors beretning

Til generalforsamlingen i Nor Innovation AS

Uttalelse om revisjonen av årsregnskapet

Konklusjon

Vi har revidert årsregnskapet til Nor Innovation AS.

Årsregnskapet består av:

- Balanse per 31. desember 2020
- Resultatregnskap for 2020
- Noter til årsregnskapet, herunder et sammendrag av viktige regnskapsprinsipper.

Etter vår mening:

Er årsregnskapet avgitt i samsvar med lov og forskrifter og gir et rettviseende bilde av selskapets finansielle stilling per 31. desember 2020 og av dets resultater for regnskapsåret avsluttet per denne datoen i samsvar med regnskapslovens regler og god regnskapsskikk i Norge.

Grunnlag for konklusjonen

Vi har gjennomført revisjonen i samsvar med lov, forskrift og god revisjonsskikk i Norge, herunder de internasjonale revisjonsstandardene International Standards on Auditing (ISA-ene). Våre oppgaver og plikter i henhold til disse standardene er beskrevet i Revisors oppgaver og plikter ved revisjon av årsregnskapet. Vi er uavhengige av selskapet slik det kreves i lov og forskrift, og har overholdt våre øvrige etiske forpliktelser i samsvar med disse kravene. Etter vår oppfatning er innhentet revisjonsbevis tilstrekkelig og hensiktsmessig som grunnlag for vår konklusjon.

Styret og daglig leders ansvar for årsregnskapet

Styret og daglig leder (ledelsen) er ansvarlig for å utarbeide årsregnskapet i samsvar med lov og forskrifter, herunder for at det gir et rettviseende bilde i samsvar med regnskapslovens regler og god regnskapsskikk i Norge. Ledelsen er også ansvarlig for slik internkontroll som den finner nødvendig for å kunne utarbeide et årsregnskap som ikke inneholder vesentlig feilinformasjon, verken som følge av misligheter eller utilsiktede feil.

Ved utarbeidelsen av årsregnskapet må ledelsen ta standpunkt til selskapets evne til fortsatt drift og opplyse om forhold av betydning for fortsatt drift. Forutsetningen om fortsatt drift skal legges til grunn for årsregnskapet så lenge det ikke er sannsynlig at virksomheten vil bli avviklet.

Revisors oppgaver og plikter ved revisjonen av årsregnskapet

Vårt mål er å oppnå betryggende sikkerhet for at årsregnskapet som helhet ikke inneholder vesentlig feilinformasjon, verken som følge av misligheter eller utilsiktede feil, og å avgi en revisjonsberetning som inneholder vår konklusjon. Betryggende sikkerhet er en høy grad av sikkerhet, men ingen garanti for at en revisjon utført i samsvar med lov, forskrift og god revisjonsskikk i Norge, herunder ISA-ene, alltid vil avdekke vesentlig feilinformasjon som eksisterer. Feilinformasjon kan oppstå som følge av misligheter eller utilsiktede feil. Feilinformasjon blir vurdert som vesentlig dersom den enkeltvis eller samlet med rimelighet kan forventes å påvirke økonomiske beslutninger som brukerne foretar basert på årsregnskapet.



For videre beskrivelse av revisors oppgaver og plikter vises det til:
<https://revisorforeningen.no/revisjonsberetninger>

Uttalelse om andre lovmessige krav

Konklusjon om registrering og dokumentasjon

Basert på vår revisjon av årsregnskapet som beskrevet ovenfor, og kontrollhandlinger vi har funnet nødvendig i henhold til internasjonal standard for attestasjonsoppdrag (ISAE) 3000 «Attestasjonsoppdrag som ikke er revisjon eller forenklet revisorkontroll av historisk finansiell informasjon», mener vi at ledelsen har oppfylt sin plikt til å sørge for ordentlig og oversiktlig registrering og dokumentasjon av selskapets regnskapsopplysninger i samsvar med lov og god bokføringskikk i Norge.

BDO AS

Knut Nyerrød
statsautorisert revisor
(elektronisk signert)

Penneo Dokumentnøkkel: CZB4G-E8G66-Y1ZP1-EUPM6-MXV7Y-4KNJ0



PENNEO

Signaturene i dette dokumentet er juridisk bindende. Dokument signert med "Penneo™ - sikker digital signatur".
De signerende parter sin identitet er registrert, og er listet nedenfor.

"Med min signatur bekrefter jeg alle datoer og innholdet i dette dokument."

Knut Nyerrød

Partner

Serienummer: 9578-5999-4-1152926

IP: 188.95.xxx.xxx

2021-08-18 07:43:17Z



Penneo Dokumentnøkkel: CZB4G-E8G66-Y1ZP1-EUPM6-MXV7Y-4KNUG

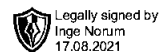
Dokumentet er signert digitalt, med **Penneo.com**. Alle digitale signatur-data i dokumentet er sikret og validert av den datamaskin-utregnede hash-verdien av det opprinnelige dokument. Dokumentet er låst og tids-stemplet med et sertifikat fra en betrodd tredjepart. All kryptografisk bevis er integrert i denne PDF, for fremtidig validering (hvis nødvendig).

Hvordan bekrefter at dette dokumentet er originalen?

Dokumentet er beskyttet av ett Adobe CDS sertifikat. Når du åpner dokumentet i

Adobe Reader, skal du kunne se at dokumentet er sertifisert av **Penneo e-signature service <penneo@penneo.com>**. Dette garanterer at innholdet i dokumentet ikke har blitt endret.

Det er lett å kontrollere de kryptografiske beviser som er lokalisert inne i dokumentet, med Penneo validator - <https://penneo.com/validate>




**Årsregnskap 2020
for
Nor Innovation AS**

Organisasjonsnr. 989059572



Nor Innovation AS



Resultatregnskap

	Note	2020	2019
DRIFTSINNTEKTER OG DRIFTSKOSTNADER			
Driftsinntekter			
Salgsinntekt		398 512	71 230
Annen driftsinntekt		87 936	13 291
Sum driftsinntekter		486 448	84 521
Driftskostnader			
Varekostnad		5 804	0
Lønnskostnad	1	1 239	4 879
Avskrivning på varige driftsmidler	2	371 500	326 483
Annen driftskostnad	1,3	1 201 649	1 984 526
Sum driftskostnader		1 580 192	2 315 888
DRIFTSRESULTAT		(1 093 744)	(2 231 367)
FINANSINNTEKTER OG FINANSKOSTNADER			
Finansinntekter			
Verdiøkning av markedsb. finansielle oml.m	3	1 343 304	2 137 455
Annen renteinntekt		1 814	183 062
Annen finansinntekt	3	309 612	1 000 690
Sum finansinntekter		1 654 730	3 321 207
Finanskostnader			
Nedskr. av finansielle anleggsmidler	3	447 275	0
Annen rentekostnad		43	400
Annen finanskostnad		0	500 000
Sum finanskostnader		447 318	500 400
NETTO FINANSPOSTER		1 207 412	2 820 807
ORDINÆRT RES. FØR SKATTEKOSTNAD		113 668	589 441
Skattekostnad på ordinært resultat	4	0	0
ORDINÆRT RESULTAT		113 668	589 441
ÅRSRESULTAT		113 668	589 441
OVERF. OG DISPONERINGER			
Avsatt til ordinært utbytte	5	87 936	13 291
Overføringer annen egenkapital	5	25 732	576 150
SUM OVERF. OG DISP.		113 668	589 441



Nor Innovation AS

Legally signed by
Inge Norum
17.08.2021**Balanse pr. 31.12.2020**

	Note	31.12.2020	31.12.2019
EIENDELER			
ANLEGGSMIDLER			
Varige driftsmidler			
Driftsløsøre, inventar, verktøy, kontorm.	2	834 000	1 175 700
Sum varige driftsmidler		834 000	1 175 700
Finansielle anleggsmidler			
Investeringer i aksjer og andeler	3	5 225 232	5 906 800
Sum finansielle anleggsmidler		5 225 232	5 906 800
SUM ANLEGGSMIDLER		6 059 232	7 082 500
OMLØPSMIDLER			
Fordringer			
Kundefordringer		0	66 730
Andre kortsiktige fordringer		19 128	314 558
Sum fordringer		19 128	381 288
Investeringer			
Instrumenter, fond o.l	3	11 227 902	9 405 899
Sum investeringer		11 227 902	9 405 899
Bankinnskudd, kontanter o.l.	6	371 404	1 082 914
SUM OMLØPSMIDLER		11 618 434	10 870 101
SUM EIENDELER		17 677 666	17 952 601
EGENKAPITAL OG GJELD			
EGENKAPITAL			
Innskutt egenkapital			
Selskapskapital	5,7	1 000 000	1 000 000
Overkurs	5	1 327 000	1 327 000
Sum innskutt egenkapital		2 327 000	2 327 000
Opptjent egenkapital			
Annen egenkapital	5	15 249 986	15 224 254
Sum opptjent egenkapital		15 249 986	15 224 254
SUM EGENKAPITAL		17 576 986	17 551 254
GJELD			
KORTSIKTIG GJELD			
Leverandørgjeld		17 983	17 398
Skyldig offentlige avgifter		1 240	1 239
Annen kortsiktig gjeld	8	81 458	382 710
SUM KORTSIKTIG GJELD		100 681	401 347
SUM GJELD		100 681	401 347
SUM EGENKAPITAL OG GJELD		17 677 666	17 952 601

Sandvika, 13.08.2021

Inge Norum
Styrets leder og daglig leder

Årsregnskap for Nor Innovation AS

Organisasjonsnr. 989059572



Noter 2020

Regnskapsprinsipper:

Årsregnskapet er satt opp i samsvar med regnskapsloven og god regnskapsskikk for små foretak.

Omløpsmidler og kortsiktig gjeld

Omløpsmidler og kortsiktig gjeld omfatter normalt poster som forfaller til betaling innen ett år etter siste dag i regnskapsåret, samt poster som knytter seg til varekretsløpet. Omløpsmidler vurderes til laveste verdi av anskaffelseskost og antatt virkelig verdi (Laveste verdis prinsipp).

Anleggsmidler og langsiktig gjeld

Anleggsmidler omfatter eiendeler bestemt til varig eie og bruk for virksomheten. Anleggsmidler er vurdert til anskaffelseskost. Varige driftsmidler føres opp i balansen og avskrives over driftsmidlets forventede økonomiske levetid. Varige driftsmidler nedskrives til virkelig verdi ved verdifall som forventes ikke å være av forbigående art. Nedskrivninger blir reversert når grunnlaget for nedskrivningen ikke lenger finnes å være til stede.

Driftsinntekter og kostnader

Inntektsføring skjer etter opptjeningsprinsippet som normalt vil være leveringstidspunktet for varer og tjenester. Kostnader medtas etter sammenstillingsprinsippet, dvs. at kostnader medtas i samme periode som tilhørende inntekter inntektsføres.

Valuta

Pengeposter i utenlandsk valuta vurderes etter børskursen på valutaen etter kursnoteringen på den siste dagen i regnskapsåret.

Fordringer

Kundefordringer og andre fordringer føres opp i balansen til pålydende etter fradrag for avsetning til påregnelig tap.

Skatt

Skattekostnaden i resultatregnskapet omfatter periodens betalbare skatt som blir utlignet og forfaller til betaling i neste regnskapsår i tillegg til endring i utsatt skatt. Utsatt skatt er beregnet med skattesatsen ved utgangen av regnskapsåret (22 %) på grunnlag av skattereduserende og skatteøkende midlertidige forskjeller som eksisterer mellom regnskapsmessige og skattemessige verdier. I beregningen er det også medtatt skattemessig framførbart underskudd ved regnskapsårets utgang. Skatteøkende og skattereduserende midlertidige forskjeller som reverserer eller kan reversere i samme periode er utlignet og nettoført.

Note 1 - Lønnskostnad

Selskapet har hatt to personer ansatt på oppdrag i regnskapsåret.

Spesifikasjon av lønnskostnader

	I år	I fjor
Lønn	0	0
Arbeidsgiveravgift	1 239	1 239
Andre lønnsrelaterte ytelser	0	3 640
Totalt	1 239	4 879

Ytelser til ledende personer og revisor


Daglig leder	4 392
Revisjonshonorar, som består av revisjon	34 875

Det er ikke utbetalt lønn, pensjonsytelser eller andre ytelser enn naturalytelse (fri telefon og diett) til daglig leder og styremedlemmer.

Selskapet er ikke pliktig til å ha tjenestepensjon etter lov om obligatorisk tjenestepensjon.



Nor Innovation AS



Noter 2020

Note 2 - Avskrivning på varige driftsmidler

	Driftsløsøre, inventar, verktøy, kontorm.
Anskaffelseskost pr. 1/1	1 955 646
+ Tilgang	29 800
- Avgang	0
Anskaffelseskost pr. 31/12	1 985 446
Akk. av/nedskr. pr 1/1	779 946
+ Ordinære avskrivninger	371 500
+ Avskr. på oppskrivning	0
- Tilbakeført avskrivning	0
+ Ekstraord nedskrivninger	0
Akk. av/nedskr. pr. 31/12	1 151 446
Balansført verdi pr 31/12	834 000
Prosentats for ord.avskr	14-25

Note 3 - Investeringer i aksjer og verdipapirer

Selskapet har følgende aksjer:

	Antall aksjer	Kost- pris	Virkelig verdi	Utbytte gev/-tap	Urealisert gev/tap/ nedskrivn.
Langsiktige aksjeinvesteringer					
Asamedic AS	5980	300 256	299 000		
NRP Eiendom 2012 INV	77 974	422 770	15 595	24 172	407 175
NRP eiendom 2015 INV	10 000	43 100	3 000	5 600	40 100
NRP Eiendom 2016 INV	44 000	25 940	189 200	279 840	
NRP Eiendom 2018 INV	97 276	2 342 941	2 723 728		
NRP Eiendom 2020 INV	100 000	2 537 500	2 760 000		
Sum		5 672 507	5 723 038	309 612	447 275

Langsiktige aksjeinvesteringer er bokført til anskaffelseskost, nedskrevet til virkelig verdi der verdinedgangen ikke antas å være av forbigående art.

Markedsbaserte aksjer, fond og obligasjoner

Nordea PB aksjefond	8 184 625	11 227 899	0	3 043 274
Nordea PB kombinasjonsfond	0	0	0	0
Nordea PB Rentefond	0	0	0	0
Sum	8 184 625	11 227 899	0	3 043 274


Urealisert gevinst 01.01: -1 699 971

Endring: 1 343 303

Markedsbaserte aksjer, fond og obligasjoner er ført til virkelig verdi.



Nor Innovation AS



Noter 2020

Note 4 - Skattekostnad på ordinært resultat

Spesifikasjon av årets skattegrunnlag:	2020	2019
Resultat før skattekostnader	113 668	589 441
+ Permanente og andre forskjeller	-1 196 353	-2 427 610
+ Endring i midlertidige forskjeller	134 676	30 119
= Inntekt	-948 009	-1 808 050
Midlertidige forskjeller og balanseført utsatt skatt		
+ Driftsmidler inkl. goodwill	-113 294	21 382
- Fremførbart skattemessig underskudd	9 190 256	8 242 247
Sum positive skatteøkende forskjeller	0	21 382
Sum negative skatteøkende forskjeller	9 303 550	8 242 247
Forskj. som ikke inngår i beregning av utsatt skatt	9 303 550	8 220 865

Note 5 - Egenkapital

	Aksjekapital / selskapskapital	Overkurs	Annen egenkapital	Sum egenkapital
Pr 1.1.	1 000 000	1 327 000	15 224 254	17 551 254
+Fra årets resultat			113 668	113 668
-Avsatt utbytte			-87 936	-87 936
Pr 31.12.	1 000 000	1 327 000	15 249 986	17 576 986

Note 6 - Bankinnskudd, kontanter o.l.

Det var ingen bundne midler pr. 31.12 i regnskapsåret.

Note 7 - Selskapskapital

Selskapet har 1 000 aksjer pålydende kr 1 000 pr. aksje, samlet aksjekapital utgjør kr 1 000 000.

Selskapet har en aksjonær:

Navn	Antall	Eierandel
Inge Norum, daglig leder og styrets leder	1 000	100,00 %

Note 8 - Annen kortsiktig gjeld

Posten består i sin helhet av gjeld til selskapets aksjonær. Lånet er ikke renteberegnet.