



## ÅRSREGNSKAPET FOR REGNSKAPSÅRET 2024 - GENERELL INFORMASJON

### Enheten

Organisasjonsnummer: 989 187 317  
Organisasjonsform: Aksjeselskap  
Foretaksnavn: OP HORDVIK HOLDING AS  
Forretningsadresse: Åsamyrane 90  
5116 ULSET

### Regnskapsår

Årsregnskapets periode: 01.01.2024 - 31.12.2024

### Konsern

Morselskap i konsern: Ja  
Konsernregnskap lagt ved: Nei

### Regnskapsregler

Regler for små foretak benyttet: Ja  
Benyttet ved utarbeidelsen av årsregnskapet til selskapet: Regnskapslovens alminnelige regler

### Årsregnskapet fastsatt av kompetent organ

Bekreftet av representant for selskapet: Odd Petter Hordvik  
Dato for fastsettelse av årsregnskapet: 04.04.2025

### Grunnlag for avgivelse

År 2024: Årsregnskapet er elektronisk innlevert  
År 2023: Tall er hentet fra elektronisk innlevert årsregnskap fra 2024

*Det er ikke krav til at årsregnskapet m.v. som sendes til Regnskapsregisteret er undertegnet. Kontrollen på at dette er utført ligger hos revisor/enhetens øverste organ. Sikkerheten ivaretas ved at innsender har rolle/rettighet for innsending av årsregnskapet via Altinn, og ved at det bekreftes at årsregnskapet er fastsatt av kompetent organ.*

Brønnøysundregistrene, 07.05.2026



### Resultatregnskap

Beløp i: NOK	Note	2024	2023
<b>RESULTATREGNSKAP</b>			
<b>Kostnader</b>			
Lønnskostnad	1		
Annen driftskostnad	1	58 878	60 050
<b>Sum kostnader</b>		<b>58 878</b>	<b>60 050</b>
<b>Driftsresultat</b>		<b>-58 878</b>	<b>-60 050</b>
<b>Finansinntekter og finanskostnader</b>			
Inntekt på investering i datterselskap	2	3 754 722	1 371 835
Annen renteinntekt		135 064	88 454
Annen finansinntekt	2	716 800	437 772
Verdiøkning markedsbaserte omløpsmidler			125 311
<b>Sum finansinntekter</b>		<b>4 606 586</b>	<b>2 023 372</b>
Annen rentekostnad		8 851	
Annen finanskostnad		109 281	131 158
<b>Sum finanskostnader</b>		<b>118 132</b>	<b>131 158</b>
<b>Netto finans</b>		<b>4 488 454</b>	<b>1 892 214</b>
<b>Resultat før skattekostnad</b>		<b>4 429 576</b>	<b>1 832 164</b>
Skattekostnad på resultat	3	617 565	294 045
<b>Årsresultat</b>	4	<b>3 812 011</b>	<b>1 538 119</b>
<b>Årsresultat etter minoritetsinteresser</b>		<b>3 812 011</b>	<b>1 538 119</b>
<b>Totalresultat</b>		<b>3 812 011</b>	<b>1 538 119</b>
<b>Overføringer og disponeringer</b>			
Ordinært utbytte	4, 4	2 300 000	2 300 000
Konsernbidrag	4		
Avsatt til annen egenkapital	4	1 512 011	
Overført fra annen egenkapital	4		-761 881
<b>Sum overføringer og disponeringer</b>		<b>3 812 011</b>	<b>1 538 119</b>



## Resultatregnskap

<b>Beløp i: NOK</b>	<b>Note</b>	<b>2024</b>	<b>2023</b>
---------------------	-------------	-------------	-------------

---



### Balanse

Beløp i: NOK	Note	2024	2023
<b>BALANSE - EIENDELER</b>			
<b>Anleggsmidler</b>			
<b>Immaterielle eiendeler</b>			
Utsatt skattefordel	3		
<b>Finansielle anleggsmidler</b>			
Investering i datterselskap	2	550 439	550 439
Investering i annet foretak i samme konsern	2		
Investeringer i aksjer og andeler	2	51 671	51 671
<b>Sum finansielle anleggsmidler</b>		<b>602 110</b>	<b>602 110</b>
<b>Sum anleggsmidler</b>		<b>602 110</b>	<b>602 110</b>
<b>Omløpsmidler</b>			
<b>Varer</b>			
<b>Fordringer</b>			
Konsernfordringer	2	4 749 432	2 499 225
<b>Sum fordringer</b>		<b>4 749 432</b>	<b>2 499 225</b>
<b>Investeringer</b>			
Markedsbaserte aksjer	5	8 543 999	5 292 339
Markedsbaserte obligasjoner	5		
Andre markedsbaserte finansielle instrumenter	5		
<b>Sum investeringer</b>		<b>8 543 999</b>	<b>5 292 339</b>
<b>Bankinnskudd, kontanter og lignende</b>			
Bankinnskudd, kontanter o.l.		2 225 071	4 525 630
<b>Sum bankinnskudd, kontanter og lignende</b>		<b>2 225 071</b>	<b>4 525 630</b>
<b>Sum omløpsmidler</b>		<b>15 518 501</b>	<b>12 317 194</b>
<b>SUM EIENDELER</b>		<b>16 120 611</b>	<b>12 919 304</b>

### BALANSE - EGENKAPITAL OG GJELD



### Balanse

Beløp i: NOK	Note	2024	2023
<b>Egenkapital</b>			
<b>Innskutt egenkapital</b>			
Aksjekapital	4	320 000	320 000
<b>Sum innskutt egenkapital</b>		<b>320 000</b>	<b>320 000</b>
<b>Opptjent egenkapital</b>			
Annen egenkapital	4	13 575 864	12 063 853
<b>Sum opptjent egenkapital</b>		<b>13 575 864</b>	<b>12 063 853</b>
<b>Sum egenkapital</b>		<b>13 895 864</b>	<b>12 383 853</b>
<b>Gjeld</b>			
<b>Langsiktig gjeld</b>			
Utsatt skatt	3		
<b>Annen langsiktig gjeld</b>			
<b>Sum langsiktig gjeld</b>		<b>0</b>	<b>0</b>
<b>Kortsiktig gjeld</b>			
Betalbar skatt	3	617 565	294 045
Utbytte	4	1 500 000	
Annen kortsiktig gjeld		107 182	241 405
<b>Sum kortsiktig gjeld</b>		<b>2 224 747</b>	<b>535 450</b>
<b>Sum gjeld</b>		<b>2 224 747</b>	<b>535 450</b>
<b>SUM EGENKAPITAL OG GJELD</b>		<b>16 120 611</b>	<b>12 919 304</b>



## Brønnøysundregistrene

### ÅRSREGNSKAP FOR REGNSKAPSÅRET 2024 - GENERELL INFORMASJON

Journalnummer: 2025 369582

#### Enheten

Organisasjonsnummer: 989 187 317  
Organisasjonsform: Aksjeselskap  
Foretaksnavn: OP HORDVIK HOLDING AS  
Forretningsadresse: Åsamyrane 90  
5116 ULSET

#### Regnskapsår

Årsregnskapets periode: 01.01.2024 - 31.12.2024

#### Konsern

Morselskap i konsern: Ja  
Konsernregnskap lagt ved: Nei

#### Regnskapsregler

Regler for små foretak benyttet: Ja  
Benyttet ved utarbeidelsen av  
årsregnskapet til selskapet: Regnskapslovens alminnelige regler

#### Årsregnskapet fastsatt av kompetent organ

Bekreftet av representant for selskapet: Odd Petter Hordvik  
Dato for fastsettelse av årsregnskapet: 04.04.2025

#### Grunnlag for avgivelse

År 2024: Årsregnskap er elektronisk innlevert.  
År 2023: Tall er hentet fra elektronisk innlevert årsregnskap fra 2024.

*Det er ikke krav til at årsregnskapet m.v. som sendes til Regnskapsregisteret er undertegnet. Kontrollen på at dette er utført ligger hos revisor/enhetens øverste organ. Sikkerheten ivaretas ved at innsender har rolle/rettighet for innsending av årsregnskapet via Altinn, og ved at det bekreftes at årsregnskapet er fastsatt av kompetent organ.*

Brønnøysundregistrene, 26.04.2025



Organisasjonsnr: 989 187 317  
OP HORDVIK HOLDING AS

## RESULTATREGNSKAP

Beløp i: NOK	Note	2024	2023
<b>RESULTATREGNSKAP</b>			
<b>Kostnader</b>			
Lønnskostnad	1		
Annen driftskostnad	1	58 878	60 050
<b>Sum kostnader</b>		<b>58 878</b>	<b>60 050</b>
<b>Driftsresultat</b>		<b>-58 878</b>	<b>-60 050</b>
<b>Finansinntekter og finanskostnader</b>			
Inntekt på investering i datterselskap	2	3 754 722	1 371 835
Annen renteinntekt		135 064	88 454
Annen finansinntekt	2	716 800	437 772
Verdiøkning markedsbaserte omløpsmidler			125 311
<b>Sum finansinntekter</b>		<b>4 606 586</b>	<b>2 023 372</b>
Annen rentekostnad		8 851	
Annen finanskostnad		109 281	131 158
<b>Sum finanskostnader</b>		<b>118 132</b>	<b>131 158</b>
<b>Netto finans</b>		<b>4 488 454</b>	<b>1 892 214</b>
<b>Resultat før skattekostnad</b>		<b>4 429 576</b>	<b>1 832 164</b>
Skattekostnad på resultat	3	617 565	294 045
<b>Årsresultat</b>	4	<b>3 812 011</b>	<b>1 538 119</b>
<b>Årsresultat etter minoritetsinteresser</b>		<b>3 812 011</b>	<b>1 538 119</b>
<b>Totalresultat</b>		<b>3 812 011</b>	<b>1 538 119</b>
<b>Overføringer og disponeringer</b>			
Ordinært utbytte	4, 4	2 300 000	2 300 000
Konsernbidrag	4		
Avsatt til annen egenkapital	4	1 512 011	
Overført fra annen egenkapital	4		-761 881
<b>Sum overføringer og disponeringer</b>		<b>3 812 011</b>	<b>1 538 119</b>



Organisasjonsnr: 989 187 317  
OP HORDVIK HOLDING AS

## BALANSE

Beløp i: NOK	Note	2024	2023
<b>BALANSE - EIENDELER</b>			
<b>Anleggsmidler</b>			
<b>Immaterielle eiendeler</b>			
Utsatt skattefordel	3		
<b>Finansielle anleggsmidler</b>			
Investering i datterselskap	2	550 439	550 439
Investering i annet foretak i samme konsern	2		
Investeringer i aksjer og andeler	2	51 671	51 671
<b>Sum finansielle anleggsmidler</b>		<b>602 110</b>	<b>602 110</b>
<b>Sum anleggsmidler</b>		<b>602 110</b>	<b>602 110</b>
<b>Omløpsmidler</b>			
<b>Varer</b>			
<b>Fordringer</b>			
Konsernfordringer	2	4 749 432	2 499 225
<b>Sum fordringer</b>		<b>4 749 432</b>	<b>2 499 225</b>
<b>Investeringer</b>			
Markedsbaserte aksjer	5	8 543 999	5 292 339
Markedsbaserte obligasjoner	5		
Andre markedsbaserte finansielle instrumenter	5		
<b>Sum investeringer</b>		<b>8 543 999</b>	<b>5 292 339</b>
<b>Bankinnskudd, kontanter og lignende</b>			
Bankinnskudd, kontanter o. l.		2 225 071	4 525 630
<b>Sum bankinnskudd, kontanter og lignende</b>		<b>2 225 071</b>	<b>4 525 630</b>
<b>Sum omløpsmidler</b>		<b>15 518 501</b>	<b>12 317 194</b>
<b>SUM EIENDELER</b>		<b>16 120 611</b>	<b>12 919 304</b>
<b>BALANSE - EGENKAPITAL OG GJELD</b>			
<b>Egenkapital</b>			
<b>Innskutt egenkapital</b>			
Aksjekapital	4	320 000	320 000
<b>Sum innskutt egenkapital</b>		<b>320 000</b>	<b>320 000</b>



<b>Opptjent egenkapital</b>			
Annen egenkapital	4	13 575 864	12 063 853
<b>Sum opptjent egenkapital</b>		<b>13 575 864</b>	<b>12 063 853</b>
<b>Sum egenkapital</b>		<b>13 895 864</b>	<b>12 383 853</b>
<b>Gjeld</b>			
<b>Langsiktig gjeld</b>			
Utsatt skatt	3		
<b>Annen langsiktig gjeld</b>			
<b>Sum langsiktig gjeld</b>		<b>0</b>	<b>0</b>
<b>Kortsiktig gjeld</b>			
Betalbar skatt	3	617 565	294 045
Utbytte	4	1 500 000	
Annen kortsiktig gjeld		107 182	241 405
<b>Sum kortsiktig gjeld</b>		<b>2 224 747</b>	<b>535 450</b>
<b>Sum gjeld</b>		<b>2 224 747</b>	<b>535 450</b>
<b>SUM EGENKAPITAL OG GJELD</b>		<b>16 120 611</b>	<b>12 919 304</b>



Organisasjonsnr: 989 187 317  
OP HORDVIK HOLDING AS

NOTEOPPLYSNINGER - SELSKAP - alle poster oppgitt i hele tall

**Note**

1

Antall årsverk i regnskapsåret  
0.00

Sum Beløp

Balanseført verdi 31.12. Varige driftsmidler Immaterielle eiend.

**Konsernregnskap**

Morselskapet sitt navn

Forretningskontor for morselskapet

**Begrunnelse for at datterselskap er utelatt fra konsolideringen**

Samlet beløp - tilknyttet selskap Årets Fjorårets

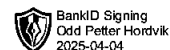
Samlet beløp - foretak i samme konsern Årets Fjorårets

Samlet beløp - foretak i samme konsern Årets Fjorårets

Samlet beløp - felles kontrollert virksomhet Årets Fjorårets

Pantstillelse Beløp

Beholdning av egne aksjer Antall Pålydende Andel av aksjek.

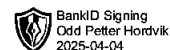


# Årsregnskap 2024

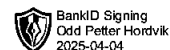
## OP Hordvik Holding AS

Resultatregnskap  
Balanse  
Noter til regnskapet

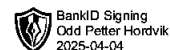
Org.nr.: 989 187 317



<b>Resultatregnskap</b>			
<b>OP Hordvik Holding AS</b>			
<b>Driftsinntekter og driftskostnader</b>	<b>Note</b>	<b>2024</b>	<b>2023</b>
Annen driftskostnad	1	58 878	60 050
<b>Sum driftskostnader</b>		<b>58 878</b>	<b>60 050</b>
<b>Driftsresultat</b>		<b>-58 878</b>	<b>-60 050</b>
<b>Finansinntekter og finanskostnader</b>			
Inntekt på investering i datterselskap	2	3 754 722	1 371 835
Annen renteinntekt		135 064	88 454
Annen finansinntekt	2	716 800	437 772
Verdiøkning markedsbaserte omløpsmidler		0	125 311
Annen rentekostnad		8 851	0
Annen finanskostnad		109 281	131 158
<b>Resultat av finansposter</b>		<b>4 488 454</b>	<b>1 892 214</b>
Resultat før skattekostnad		4 429 576	1 832 164
Skattekostnad på resultat	3	617 565	294 045
<b>Resultat</b>		<b>3 812 011</b>	<b>1 538 119</b>
<b>Årsresultat</b>	<b>4</b>	<b>3 812 011</b>	<b>1 538 119</b>
<b>Overføringer</b>			
Avsatt til utbytte	4	700 000	0
Tilleggsutbytte	4	1 600 000	2 300 000
Avsatt til annen egenkapital	4	1 512 011	0
Overført fra annen egenkapital	4	0	761 881
<b>Sum overføringer</b>		<b>3 812 011</b>	<b>1 538 119</b>
<b>OP Hordvik Holding AS</b>		<b>Side 2</b>	



<b>Balanse</b>			
<b>OP Hordvik Holding AS</b>			
<b>Eiendeler</b>	<b>Note</b>	<b>2024</b>	<b>2023</b>
<b>Finansielle anleggsmidler</b>			
Investeringer i datterselskap	2	550 439	550 439
Investeringer i aksjer og andeler	2	51 671	51 671
<b>Sum finansielle anleggsmidler</b>		<b>602 110</b>	<b>602 110</b>
<b>Sum anleggsmidler</b>		<b>602 110</b>	<b>602 110</b>
<b>Omløpsmidler</b>			
<b>Fordringer</b>			
Konsernfordringer	2	4 749 432	2 499 225
<b>Sum fordringer</b>		<b>4 749 432</b>	<b>2 499 225</b>
<b>Investeringer</b>			
Markedsbaserte verdipapirer, fondsandeler og aksjer	5	8 543 999	5 292 339
<b>Sum investeringer</b>		<b>8 543 999</b>	<b>5 292 339</b>
Bankinnskudd, kontanter o.l.		2 225 071	4 525 630
<b>Sum omløpsmidler</b>		<b>15 518 501</b>	<b>12 317 194</b>
<b>Sum eiendeler</b>		<b>16 120 611</b>	<b>12 919 304</b>
<b>OP Hordvik Holding AS</b>		<b>Side 3</b>	



<b>Balanse</b>			
<b>OP Hordvik Holding AS</b>			
<b>Egenkapital og gjeld</b>	<b>Note</b>	<b>2024</b>	<b>2023</b>
<b>Egenkapital</b>			
<b>Innskutt egenkapital</b>			
Aksjekapital	4	320 000	320 000
<b>Sum innskutt egenkapital</b>		<b>320 000</b>	<b>320 000</b>
<b>Opptjent egenkapital</b>			
Annen egenkapital	4	13 575 864	12 063 853
<b>Sum opptjent egenkapital</b>		<b>13 575 864</b>	<b>12 063 853</b>
<b>Sum egenkapital</b>		<b>13 895 864</b>	<b>12 383 853</b>
<b>Gjeld</b>			
<b>Kortsiktig gjeld</b>			
Betalbar skatt	3	617 565	294 045
Utbytte	4	1 500 000	0
Annen kortsiktig gjeld		107 182	241 405
<b>Sum kortsiktig gjeld</b>		<b>2 224 747</b>	<b>535 450</b>
<b>Sum gjeld</b>		<b>2 224 747</b>	<b>535 450</b>
<b>Sum egenkapital og gjeld</b>		<b>16 120 611</b>	<b>12 919 304</b>

Bergen, 04.04.2025  
Styret i OP Hordvik Holding AS

\_\_\_\_\_  
Odd Petter Hordvik  
styreleder/daglig leder

OP Hordvik Holding AS Side 4



## Regnskapsprinsipper

Årsregnskapet er satt opp i samsvar med regnskapsloven og NRS 8 - God regnskapsskikk for små foretak.

### Skatt

Skattekostnaden i resultatregnskapet omfatter både periodens betalbare skatt og endring i utsatt skatt. Utsatt skatt er beregnet med 22 % på grunnlag av de midlertidige forskjeller som eksisterer mellom regnskapsmessige og skattemessige verdier, samt ligningsmessig underskudd til fremføring ved utgangen av regnskapsåret. Skatteøkende og skattereduserende midlertidige forskjeller som reverserer eller kan reverseres i samme periode er utlignet og nettoført. Eventuell netto utsatt skattefordel unnlates balanseføres ihht GRS for små foretak.

### Klassifisering og vurdering av omløpsmidler

Omløpsmidler og kortsiktig gjeld omfatter normalt poster som forfaller til betaling innen ett år etter balansedagen, samt poster som knytter seg til varekretsløpet. Omløpsmidler vurderes til laveste verdi av anskaffelseskost og virkelig verdi.

### Aksjer i datterselskap

Datterselskap vurderes etter kostmetoden i selskapsregnskapet. Investeringen er vurdert til anskaffelseskost for aksjene med mindre nedskrivning har vært nødvendig. Det er foretatt nedskrivning til virkelig verdi når verdifall skyldes årsaker som ikke kan forventes å være forbigående og det må anses nødvendig etter god regnskapsskikk. Nedskrivninger er reversert når grunnlaget for nedskrivning ikke lenger er til stede.

Utbytte, konsernbidrag og andre utdelinger fra datterselskap er inntektsført samme år som det er avsatt i givers regnskap. Overstiger utbytte / konsernbidraget andelen av opptjent resultat etter anskaffelsestidspunktet, representerer den overskytende del tilbakebetaling av investert kapital, og utdelingene er fratrukket investeringens verdi i balansen til morselskapet.

## Note 1 Lønnskostnader og antall årsverk, samt evt lån.

### Lønnskostnader

	2024	2023
<b>Sum</b>	<b>0</b>	<b>0</b>

Selskapet har i 2024 sysselsatt 0 årsverk.

Selskapet har ingen lån eller sikkerhetsstillelse til ledende personer eller aksjeeiere.

## Note 2 Aksjer i datterselskap, samt aksjer i andre selskaper

Selskap	Inntektsføringer i år	Eierandel i %	Verdi i balansen*
Aksjer i datterselskap;			



Åsane Hagesenter AS	3 754 722	100	
	vedr. konsernbidrag		
Andre aksjer ;			
Åsamyrane 90 Holding AS	(utbytte) 100 000	20	25 111
Åsamyrane 88 Holding AS	(utbytte) 250 000	10	26 560
<b>Totalt</b>			<b>602 110</b>



\* Bokført verdi i selskapsregnskapet per. 31. desember 2024 (kostmetoden).

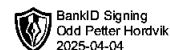
Åsane Hagesenter AS ; årsresultat 2024 kr 2 093 819 og egenkapital pr 31.12.24 kr 1 309 741.

### Note 3 Skatt

<b>Årets skattekostnad</b>	<b>2024</b>	<b>2023</b>
Resultatført skatt på ordinært resultat:		
Betalbar skatt	617 565	294 045
Endring i utsatt skattefordel	0	0
<b>Skattekostnad ordinært resultat</b>	<b>617 565</b>	<b>294 045</b>
Skattepliktig inntekt:		
Ordinært resultat før skatt (inkl mottatt konsernbidrag)	4 429 576	1 832 164
Permanente forskjeller	-1 622 461	204 403
<b>Skattepliktig inntekt</b>	<b>2 807 115</b>	<b>2 036 566</b>
Betalbar skatt i balansen:		
Betalbar skatt på årets resultat (før inntektsført konsernbidrag)	11 526	-7 759
Betalbar skatt på mottatt konsernbidrag	606 039	301 804
<b>Sum betalbar skatt i balansen</b>	<b>617 565</b>	<b>294 045</b>

Skatteeffekten av midlertidige forskjeller og underskudd til fremføring som har gitt opphav til utsatt skatt og utsatte skattefordeler, spesifisert på typer av midlertidige forskjeller:

	<b>2024</b>	<b>2023</b>	<b>Endring</b>
<b>Utsatt skatt (22 %)</b>	<b>0</b>	<b>0</b>	<b>0</b>



## Note 4 Egenkapital

	<b>Aksjekapital</b>	<b>Annen egenkapital</b>	<b>Sum egenkapital</b>
Pr 01.01.2024	320 000	12 063 853	12 383 853
Årets resultat eks utbytte		3 812 011	3 812 011
Tilleggsutbytte (800' i 2024 og 800' i jan. 2025)		-1 600 000	-1 600 000
Avsatt ordinært utbytte		-700 000	-700 000
<b>Pr 31.12.2024</b>	<b>320 000</b>	<b>13 575 864</b>	<b>13 895 864</b>

## Note 5 Markedsbaserte verdipapirer, fond m.v.

	<b>Anskaffelses- kost</b>	<b>Balanseført verdi</b>	<b>Markeds- verdi</b>
<b>Omløpsmidler</b>			
Verdipapirer, ulike markedsbaserte fond	8 543 999	8 543 999	10 392 920
<b>Sum markedsbaserte fond</b>	<b>8 543 999</b>	<b>8 543 999</b>	<b>10 392 920</b>

Verdipapirer gjelder portefølje av ulike fond. Verdsettes til laveste av kostpris og markedsverdi ihht GRS for små foretak.



**Vik  
Revisjon AS**

epost: [post@vikrevisjon.no](mailto:post@vikrevisjon.no)

Heiane 2 B,

5131 Nyborg

Telefon 98206465

Godkjent revisjonsselskap

Medlem i Den Norske Revisorforening

Organisasjonsnr NO 919875208 MVA

Til generalforsamlingen i **OP Hordvik Holding AS**

## Uavhengig revisors beretning

### Konklusjon

Vi har revidert årsregnskapet for OP Hordvik Holding AS som viser et overskudd på NOK 3 812 011. Årsregnskapet består av balanse per 31. desember 2024 og resultatregnskap for regnskapsåret avsluttet per denne datoen og noter til årsregnskapet, herunder et sammendrag av viktige regnskapsprinsipper.

Etter vår mening

- oppfyller årsregnskapet gjeldende lovkrav, og
- gir årsregnskapet et rettviseende bilde av selskapets finansielle stilling per 31. desember 2024 og av dets resultat for regnskapsåret avsluttet per denne datoen i samsvar med regnskapslovens regler og god regnskapsskikk i Norge.

### Grunnlag for konklusjonen

Vi har gjennomført revisjonen i samsvar med de internasjonale revisjonsstandardene International Standards on Auditing (ISA-ene). Våre oppgaver og plikter i henhold til disse standardene er beskrevet nedenfor under "Revisors oppgaver og plikter ved revisjonen av årsregnskapet". Vi er uavhengige av selskapet slik det kreves i lov, forskrift og International Code of Ethics for Professional Accountants (inkludert internasjonale uavhengighetsstandarder) utstedt av the International Ethics Standards Board for Accountants (IESBA-reglene), og vi har overholdt våre øvrige etiske forpliktelser i samsvar med disse kravene. Innhentet revisjonsbevis er etter vår vurdering tilstrekkelig og hensiktsmessig som grunnlag for vår konklusjon.

### Ledelsens ansvar for årsregnskapet

Ledelsen (styret og daglig leder) er ansvarlig for å utarbeide årsregnskapet og for at det gir et rettviseende bilde i samsvar med regnskapslovens regler og god regnskapsskikk i Norge. Ledelsen er også ansvarlig for slik intern kontroll som den finner nødvendig for å kunne utarbeide et årsregnskap som ikke inneholder vesentlig feilinformasjon, verken som følge av misligheter eller utilsiktede feil.

Ved utarbeidelsen av årsregnskapet må ledelsen ta standpunkt til selskapets evne til fortsatt drift og opplyse om forhold av betydning for fortsatt drift. Forutsetningen om fortsatt drift skal legges til grunn for årsregnskapet så lenge det ikke er sannsynlig at virksomheten vil bli avvirket.

### Revisors oppgaver og plikter ved revisjonen av årsregnskapet

Vårt mål er å oppnå betryggende sikkerhet for at årsregnskapet som helhet ikke inneholder vesentlig feilinformasjon, verken som følge av misligheter eller utilsiktede feil, og å avgi en revisjonsberetning som inneholder vår konklusjon. Betryggende sikkerhet er en høy grad av sikkerhet, men ingen garanti for at en revisjon utført i samsvar med ISA-ene, alltid vil avdekke vesentlig feilinformasjon som eksisterer. Feilinformasjon kan oppstå som følge av misligheter eller utilsiktede feil. Feilinformasjon blir vurdert som vesentlig dersom den enkeltvis eller samlet med rimelighet kan forventes å påvirke økonomiske beslutninger som brukerne foretar basert på årsregnskapet.



**Vik**  
**Revisjon AS**

---

For videre beskrivelse av revisors oppgaver og plikter vises det til:  
<https://revisorforeningen.no/revisjonsberetninger>

Bergen, 4. april 2025  
Vik Revisjon AS

*Odd Arne Vik*

\_\_\_\_\_  
Odd Arne Vik  
Statsautorisert revisor