



ÅRSREGNSKAPET FOR REGNSKAPSÅRET 2020 - GENERELL INFORMASJON

Enheten

Organisasjonsnummer: 960 188 837
Organisasjonsform: Aksjeselskap
Foretaksnavn: TOHIBA AS
Forretningsadresse: 5397 BEKKJARVIK

Regnskapsår

Årsregnskapets periode: 01.01.2020 - 31.12.2020

Konsern

Morselskap i konsern: Ja
Konsernregnskap lagt ved: Nei

Regnskapsregler

Regler for små foretak benyttet: Ja
Benyttet ved utarbeidelsen av årsregnskapet til selskapet: Regnskapslovens alminnelige regler

Årsregnskapet fastsatt av kompetent organ

Bekreftet av representant for selskapet: Andreas Dalseide
Dato for fastsettelse av årsregnskapet: 23.06.2021

Grunnlag for avgivelse

År 2020: Årsregnskapet er elektronisk innlevert
År 2019: Tall er hentet fra elektronisk innlevert årsregnskap fra 2020

Det er ikke krav til at årsregnskapet m.v. som sendes til Regnskapsregisteret er undertegnet. Kontrollen på at dette er utført ligger hos revisor/enhetens øverste organ. Sikkerheten ivaretas ved at innsender har rolle/rettighet for innsending av årsregnskapet via Altinn, og ved at det bekreftes at årsregnskapet er fastsatt av kompetent organ.

Brønnøysundregistrene, 05.08.2022



Resultatregnskap

Beløp i: NOK	Note	2020	2019
RESULTATREGNSKAP			
Kostnader			
Avskrivning på driftsmidler og immaterielle eiendeler	8		78 797
Annen driftskostnad	5	76 986	80 841
Sum kostnader		76 986	159 638
Driftsresultat		-76 986	-159 638
Finansinntekter og finanskostnader			
Inntekt på investering i datter-/tilknyttet selskap		596 928	1 441 342
Annen renteinntekt		209	233
Annen finansinntekt			7 673
Verdiøkning av finansielle instrumenter		2 897	24 552
Sum finansinntekter		600 034	1 473 800
Verdireduksjon av finansielle instrumenter			39
Sum finanskostnader			39
Netto finans		600 034	1 473 761
Ordinært resultat før skattekostnad		523 049	1 314 123
Ordinært resultat etter skattekostnad		523 049	1 314 123
Årsresultat		523 049	1 314 123
Overføringer og disponeringer			
Ordinært utbytte			700 000
Udekket tap			35 877
Annen egenkapital		523 049	578 246
Sum overføringer og disponeringer	12	523 049	1 314 123



Balanse

Beløp i: NOK	Note	2020	2019
BALANSE - EIENDELER			
Anleggsmidler			
Immaterielle eiendeler			
Varige driftsmidler			
Driftsløsøre, inventar, verktøy, kontormaskiner, ol.	8		0
Sum varige driftsmidler			0
Finansielle anleggsmidler			
Investering i datterselskap	6	350 000	350 000
Investeringer i aksjer og andeler	13	636 612	693 003
Andre fordringer	14	330 106	330 106
Sum finansielle anleggsmidler		1 316 718	1 373 109
Sum anleggsmidler		1 316 718	1 373 110
Omløpsmidler			
Varer			
Fordringer			
Konsernfordringer	14	1 697 603	1 844 284
Sum fordringer		1 697 603	1 844 284
Investeringer			
Markedsbaserte aksjer	13	162 593	159 696
Sum investeringer		162 593	159 696
Bankinnskudd, kontanter og lignende			
Bankinnskudd, kontanter og lignende	11	110 964	12 740
Sum bankinnskudd, kontanter og lignende		110 964	12 740
Sum omløpsmidler		1 971 160	2 016 720
SUM EIENDELER		3 287 879	3 389 830



Balanse

Beløp i: NOK	Note	2020	2019
BALANSE - EGENKAPITAL OG GJELD			
Egenkapital			
Innskutt egenkapital			
Aksjekapital (400 aksjer à kr 544,00)	7, 12	217 600	217 600
Sum innskutt egenkapital		217 600	217 600
Opptjent egenkapital			
Annen egenkapital	12	600 007	76 959
Sum opptjent egenkapital		600 007	76 959
Sum egenkapital	12	817 607	294 559
Sum langsiktig gjeld		0	0
Kortsiktig gjeld			
Utbytte			700 000
Annen kortsiktig gjeld	14	2 470 272	2 395 272
Sum kortsiktig gjeld		2 470 272	3 095 272
Sum gjeld		2 470 272	3 095 272
SUM EGENKAPITAL OG GJELD		3 287 879	3 389 830



Brønnøysundregistrene

ÅRSREGNSKAP FOR REGNSKAPSÅRET 2020 - GENERELL INFORMASJON

Journalnummer: 2021 478759

Enheten

Organisasjonsnummer: 960 188 837
Organisasjonsform: Aksjeselskap
Foretaksnavn: TOHIBA AS
5397 BEKKJARVIK

Regnskapsår

Årsregnskapets periode: 01.01.2020 - 31.12.2020

Konsern

Morselskap i konsern: Ja
Konsernregnskap lagt ved: Nei

Regnskapsregler

Regler for små foretak benyttet: Ja
Benyttet ved utarbeidelsen av
årsregnskapet til selskapet: Regnskapslovens alminnelige regler

Årsregnskapet fastsatt av kompetent organ

Bekreftet av representant for selskapet: Andreas Dalseide
Dato for fastsettelse av årsregnskapet: 23.06.2021

Revisjon

Årsregnskapet er utarbeidet av ekstern
autorisert regnskapsfører: Ja
Ekstern autorisert regnskapsfører har i
løpet av regnskapsåret bistått ved den
løpende regnskapsføringen eller utført
andre tjenester for selskapet enn å
utarbeide årsregnskapet: Ja

Grunnlag for avgivelse

År 2020: Årsregnskap er elektronisk innlevert.
År 2019: Tall er hentet fra elektronisk innlevert årsregnskap fra 2020.

Det er ikke krav til at årsregnskapet m.v. som sendes til Regnskapsregisteret er undertegnet. Kontrollen på at dette er utført ligger hos revisor/enhetens øverste organ. Sikkerheten ivaretas ved at innsender har rolle/rettighet for innsending av årsregnskapet via Altinn, og ved at det bekreftes at årsregnskapet er fastsatt av kompetent organ.

Brønnøysundregistrene, 13.07.2021



Organisasjonsnr: 960 188 837
TOHIBA AS

RESULTATREGNSKAP

Beløp i: NOK	Note	2020	2019
RESULTATREGNSKAP			
Kostnader			
Avskrivning på driftsmidler og immaterielle eiendeler	8		78 797
Annen driftskostnad	5	76 986	80 841
Sum kostnader		76 986	159 638
Driftsresultat		-76 986	-159 638
Finansinntekter og finanskostnader			
Inntekt på investering i datter-/tilknyttet selskap		596 928	1 441 342
Annen renteinntekt		209	233
Annen finansinntekt			7 673
Verdiøkning av finansielle instrumenter		2 897	24 552
Sum finansinntekter		600 034	1 473 800
Verdireduksjon av finansielle instrumenter			39
Sum finanskostnader			39
Netto finans		600 034	1 473 761
Ordinært resultat før skattekostnad		523 049	1 314 123
Ordinært resultat etter skattekostnad		523 049	1 314 123
Årsresultat		523 049	1 314 123
Overføringer og disponeringer			
Ordinært utbytte			700 000
Udekket tap			35 877
Annen egenkapital		523 049	578 246
Sum overføringer og disponeringer	12	523 049	1 314 123



Organisasjonsnr: 960 188 837
TOHIBA AS

BALANSE

Beløp i: NOK **Note** **2020** **2019**

BALANSE - EIENDELER

Anleggsmidler

Immaterielle eiendeler

Varige driftsmidler

Driftsløsøre, inventar,
verktøy, kontormaskiner,
ol.

8

0

Sum varige driftsmidler

0

Finansielle anleggsmidler

Investering i datterselskap

6

350 000

350 000

Investeringer i aksjer og

andeler

13

636 612

693 003

Andre fordringer

14

330 106

330 106

Sum finansielle

anleggsmidler

1 316 718

1 373 109

Sum anleggsmidler

1 316 718

1 373 110

Omløpsmidler

Varer

Fordringer

Konsernfordringer

14

1 697 603

1 844 284

Sum fordringer

1 697 603

1 844 284

Investeringer

Markedsbaserte aksjer

13

162 593

159 696

Sum investeringer

162 593

159 696

Bankinnskudd, kontanter og lignende

Bankinnskudd, kontanter
og lignende

11

110 964

12 740

Sum bankinnskudd,

kontanter og lignende

110 964

12 740

Sum omløpsmidler

1 971 160

2 016 720

SUM EIENDELER

3 287 879

3 389 830

BALANSE - EGENKAPITAL OG GJELD

Egenkapital

Innskutt egenkapital

Aksjekapital (400 aksjer
à kr 544,00)

7, 12

217 600

217 600



Sum innskutt egenkapital		217 600	217 600
Opptjent egenkapital			
Annen egenkapital	12	600 007	76 959
Sum opptjent egenkapital		600 007	76 959
Sum egenkapital	12	817 607	294 559
Sum langsiktig gjeld		0	0
Kortsiktig gjeld			
Utbytte			700 000
Annen kortsiktig gjeld	14	2 470 272	2 395 272
Sum kortsiktig gjeld		2 470 272	3 095 272
Sum gjeld		2 470 272	3 095 272
SUM EGENKAPITAL OG GJELD		3 287 879	3 389 830



Organisasjonsnr: 960 188 837
TOHIBA AS

NOTEOPPLYSNINGER - SELSKAP - alle poster oppgitt i hele tall

Note

Regnskapsprinsipper
Se filvedlegg.

Note
Er det usikkerhet om fortsatt drift?: Nei

Note
7

Antall aksjer og aksjeeiere

<u>Aksjeklasse</u>	<u>Ant. aksjer</u>	<u>Pålydende</u>	<u>Bokført verdi</u>
Ordinære aksjer	400.00	544.00	217600.00
<u>Aksjeeiere - fritekst</u>	<u>Antall</u>	<u>Eierandel</u>	<u>Aksjeklasse</u>
BOD Invest AS	112.00	28.00%	Ordinære aksjer
BT-Kam AS	112.00	28.00%	Ordinære aksjer
Tija AS	112.00	28.00%	Ordinære aksjer
HIF Invest AS	64.00	16.00%	Ordinære aksjer
<u>Sum</u>	<u>Sum antall</u>	<u>Sum eierandel</u>	
	400.00	100.00%	

Note

Ytelser til ledende personer
Er det gitt ytelser til ledende person: Nei

Ytelser til daglig leder

<u>Ytelser</u>	<u>Lønn</u>	<u>Pensj.forpl.</u>	<u>Andre godtgj.</u>
----------------	-------------	---------------------	----------------------

Note
5

Ytelser til revisjon



<u>Revisjon</u>	<u>Årets</u>	<u>Fjorårets</u>
	24125.00	23875.00
<u>Sum godtgjørelse til revisor</u>	<u>Årets</u>	<u>Fjorårets</u>
	24125.00	23875.00

Note

Antall årsverk i regnskapsåret

Virksomheten har hatt følgende antall årsverk:

0.00

Note

Obligatorisk tjenstepensjon

Er virksomheten pliktig til å ha tjenstepensjonsordning etter lov:

Ja

Oppfyller pensjonsordning lovkravene: Ja

Note

4

Lån og sikkerhetsstillelse til ledende personer og aksjeeiere

Er det gitt lån eller sikkerhetsstillelse til ledende personer: Nei

Note

Konsern, tilknyttet selskap og datterselskap

Tilknyttet selskap/datterselskap

<u>Navn og adresse</u>	<u>Eierandel</u>	<u>Stemmeandel</u>	<u>Egenkapital</u>	<u>Resultat</u>
AS Bekkjarvik Torg	100.00%	100.00%	1197775.00	313757.00
Gullblokken AS	100.00%	100.00%	2475153.00	350383.00

Konsernregnskapet inngår i konsolideringen til morselskap: Nei

Datterselskap er utelatt fra konsolideringen: Nei



Til generalforsamlingen i Tohiba AS

UAVHENGIG REVISORS BERETNING FOR 2020

Uttalelse om revisjonen av årsregnskapet

Konklusjon

Vi har revidert årsregnskapet for Tohiba AS som viser et overskudd på NOK 523 049. Årsregnskapet består av balanse per 31. desember 2020, resultatregnskap regnskapsåret avsluttet per denne datoen, og noter til årsregnskapet, herunder et sammendrag av viktige regnskapsprinsipper.

Etter vår mening er det medfølgende årsregnskapet avgitt i samsvar med lov og forskrifter og gir et rettvise bilde av selskapets finansielle stilling per 31. desember 2020, og av dets resultater for regnskapsåret avsluttet per denne datoen i samsvar med regnskapslovens regler og god regnskapsskikk i Norge.

Grunnlag for konklusjonen

Vi har gjennomført revisjonen i samsvar med lov, forskrift og god revisjonsskikk i Norge, herunder de internasjonale revisjonsstandardene (ISA-ene). Våre oppgaver og plikter i henhold til disse standardene er beskrevet i Revisors oppgaver og plikter ved revisjon av regnskapet. Vi er uavhengige av selskapet slik det kreves i lov og forskrift, og har overholdt våre øvrige etiske forpliktelser i samsvar med disse kravene. Etter vår oppfatning er innhentet revisjonsbevis tilstrekkelig og hensiktsmessig som grunnlag for vår konklusjon.

Styret og daglig leders ansvar for årsregnskapet

Styret og daglig leder (ledelsen) er ansvarlig for å utarbeide årsregnskapet i samsvar med lov og forskrifter, herunder for at det gir et rettvise bilde i samsvar med regnskapslovens regler og god regnskapsskikk i Norge. Ledelsen er også ansvarlig for slik intern kontroll som den finner nødvendig for å kunne utarbeide et årsregnskap som ikke inneholder vesentlig feilinformasjon, verken som følge av misligheter eller utilsiktede feil.

Ved utarbeidelsen av årsregnskapet må ledelsen ta standpunkt til selskapets evne til fortsatt drift og opplyse om forhold av betydning for fortsatt drift. Forutsetningen om fortsatt drift skal legges til grunn for årsregnskapet så lenge det ikke er sannsynlig at virksomheten vil bli avvirket.

*Revisors oppgaver og plikter ved revisjonen av årsregnskapet*

Vårt mål er å oppnå betryggende sikkerhet for at årsregnskapet som helhet ikke inneholder vesentlig feilinformasjon, verken som følge av misligheter eller utilsiktede feil, og å avgi en revisjonsberetning som inneholder vår konklusjon. Betryggende sikkerhet er en høy grad av sikkerhet, men ingen garanti for at en revisjon utført i samsvar med lov, forskrift og god revisjonsskikk i Norge, herunder ISA-ene, alltid vil avdekke vesentlig feilinformasjon som eksisterer. Feilinformasjon kan oppstå som følge av misligheter eller utilsiktede feil. Feilinformasjon blir vurdert som vesentlig dersom den enkeltvis eller samlet med rimelighet kan forventes å påvirke økonomiske beslutninger som brukerne foretar basert på årsregnskapet.

Det henvises til <https://revisorforeningen.no/revisjonsberetninger> som inneholder en beskrivelse av revisors oppgaver og plikter.


Uttalelse om øvrige lovmessige krav*Konklusjon om registrering og dokumentasjon*


Basert på vår revisjon av årsregnskapet som beskrevet ovenfor, og kontrollhandlinger vi har funnet nødvendig i henhold til internasjonal standard for attestasjonsoppdrag (ISAE) 3000 "Attestasjonsoppdrag som ikke er revisjon eller forenklet revisorkontroll av historisk finansiell informasjon", mener vi at ledelsen har oppfylt sin plikt til å sørge for ordentlig og oversiktlig registrering og dokumentasjon av selskapets regnskapsopplysninger i samsvar med lov og god bokføringsskikk i Norge.


Bergen, 21.06.2021
Collegium Revisjon AS


Åsmund Isaksen
statsautorisert revisor



 Legally signed by
Hans Inge Fagerbakke
21.06.2021

 Legally signed by
Bjørn Ove Dalseide
21.06.2021

 Legally signed by
Tore Dalseide
22.06.2021

 Legally signed by
Andreas Ingvard Dalseide
22.06.2021

Årsregnskap for 2020

**TOHIBA AS
5397 BEKKJARVIK**

Innhold

Resultatregnskap


Balanse


Noter


Revisjonsberetning




Resultatregnskap for 2020 TOHIBA AS

 Legally signed by
Hans Inge Fagerbakke
21.06.2021

 Legally signed by
Bjørn Ove Dalseide
21.06.2021


 Legally signed by
Tore Dalseide
22.06.2021


 Legally signed by
Andreas Ingvard Dalseide
22.06.2021


	Note	2020	
Sum driftsinntekter		0	0
Avskrivning på driftsmidler og immaterielle eiendeler	8	0	(78 797)
Annen driftskostnad	5	(76 986)	(80 841)
Sum driftskostnader		(76 986)	(159 638)
Driftsresultat		(76 986)	(159 638)
Inntekt på investering i datter-/tilknyttet selskap		596 928	1 441 342
Annen renteinntekt		209	233
Annen finansinntekt		0	7 673
Verdøkning av finansielle instrumenter		2 897	24 552
Sum finansinntekter		600 034	1 473 800
Verdireduksjon av finansielle instrumenter		0	(39)
Sum finanskostnader		0	(39)
Netto finans		600 034	1 473 761
Ordinært resultat før skattekostnad		523 049	1 314 123
Ordinært resultat		523 049	1 314 123
Årsresultat		523 049	1 314 123
Overføringer			
Utbytte		0	700 000
Udekket tap		0	35 877
Annen egenkapital		523 049	578 246
Sum	12	523 049	1 314 123




Balanse pr. 31. desember 2020 TOHIBA AS

 Legally signed by
Hans Inge Fagerbakke
21.06.2021

 Legally signed by
Bjørn Ove Dalseide
21.06.2021


 Legally signed by
Tore Dalseide
22.06.2021


 Legally signed by
Andreas Ingvard Dalseide
22.06.2021


	Note	2020	
EIENDELER			
Anleggsmidler			
Varige driftsmidler			
Driftsløsøre, inventar, verktøy, kontormaskiner, ol.	8	0	0
Sum varige driftsmidler		0	0
Finansielle anleggsmidler			
Investering i datterselskap	6	350 000	350 000
Investeringer i aksjer og andeler	13	636 612	693 003
Andre fordringer	14	330 106	330 106
Sum finansielle anleggsmidler		1 316 718	1 373 109
Sum anleggsmidler		1 316 718	1 373 110
Omløpsmidler			
Fordringer			
Konsernfordringer	14	1 697 603	1 844 284
Sum fordringer		1 697 603	1 844 284
Investeringer			
Markedsbaserte aksjer	13	162 593	159 696
Sum investeringer		162 593	159 696
Bankinnskudd, kontanter og lignende	11	110 964	12 740
Sum bankinnskudd, kontanter og lignende		110 964	12 740
Sum omløpsmidler		1 971 160	2 016 720
Sum eiendeler		3 287 879	3 389 830




Balanse pr. 31. desember 2020 TOHIBA AS

 Legally signed by
Hans Inge Fagerbakke
21.06.2021

 Legally signed by
Bjørn Ove Dalseide
21.06.2021

 Legally signed by
Tore Dalseide
22.06.2021

 Legally signed by
Andreas Ingvard Dalseide
22.06.2021

	Note	2020	
EGENKAPITAL OG GJELD			
Egenkapital			
Innskutt egenkapital			
Aksjekapital (400 aksjer à kr 544,00)	7, 12	217 600	217 600
Sum innskutt egenkapital		217 600	217 600
Opptjent egenkapital			
Annen egenkapital	12	600 007	76 959
Sum opptjent egenkapital		600 007	76 959
Sum egenkapital	12	817 607	294 559
Gjeld			
Kortsiktig gjeld			
Utbytte		0	700 000
Annen kortsiktig gjeld	14	2 470 272	2 395 272
Sum kortsiktig gjeld		2 470 272	3 095 272
Sum gjeld		2 470 272	3 095 272
Sum egenkapital og gjeld		3 287 879	3 389 830

Bekkjarvik, / - 2020

Andreas Ingvard Dalseide
Styrets leder


Hans Inge Fagerbakke
Styremedlem


Bjørn Ove Dalseide
Styremedlem


Tore Dalseide
Styremedlem / Daglig leder




Noter 2020 TOHIBA AS

 Legally signed by
Hans Inge Fagerbakke
21.06.2021

 Legally signed by
Bjørn Ove Dalseide
21.06.2021

 Legally signed by
Tore Dalseide
22.06.2021

 Legally signed by
Andreas Ingvard Dalseide
22.06.2021

Note 1 - Regnskapsprinsipper

Årsregnskapet er satt opp i samsvar med regnskapsloven og god regnskapsskikk for små foretak.

Salgsinntekter

Inntektsføring ved salg av varer skjer på leveringstidspunktet. Tjenester inntektsføres etter hvert som de leveres.

Klassifisering og vurdering av balanseposter

Omløpsmidler og kortsiktig gjeld omfatter poster som knytter seg til varekretsløpet. For andre poster enn kundefordringer omfattes poster som forfaller til betaling innen ett år etter transaksjonsdagen. Anleggsmidler er eiendeler bestemt til varig eie og bruk. Langsiktig gjeld er gjeld som forfaller senere enn ett år etter transaksjonsdagen.

Omløpsmidler vurderes til laveste av anskaffelseskost og virkelig verdi. Kortsiktig gjeld balanseføres til nominelt beløp på etableringstidspunktet.

Anleggsmidler vurderes til anskaffelseskost. Varige anleggsmidler avskrives etter en fornuftig avskrivningsplan. Anleggsmidlene nedskrives til virkelig verdi ved verdifall som ikke forventes å være forbigående. Langsiktig gjeld med unntak av andre avsetninger balanseføres til nominelt beløp på etableringstidspunktet.

Fordringer

Kundefordringer og andre fordringer er oppført i balansen til pålydende etter fradrag for avsetning til forventet tap. Avsetning til tap gjøres på grunnlag av individuelle vurderinger av de enkelte fordringene. I tillegg gjøres det for øvrige kundefordringer en uspesifisert avsetning for å dekke antatt tap.

Varebeholdninger

Lager av innkjøpte varer er verdsatt til laveste av anskaffelseskost etter FIFO- prinsippet og virkelig verdi. Egentilvirkede ferdigvarer og varer under tilvirkning er vurdert til variabel tilvirkningskost. Det foretas nedskrivning for påregnelig ukurans.

Varige driftsmidler

Varige driftsmidler balanseføres og avskrives over driftsmidlenes levetid dersom de har antatt levetid over 3 år og har en kostpris som overstiger kr 15.000. Direkte vedlikehold av driftsmidler kostnadsføres løpende under driftskostnader, mens påkostninger eller forbedringer tillegges driftsmidlets kostpris og avskrives i takt med driftsmidlet.

Forøvrig er følgende regnskapsprinsipper anvendt:

FIFO-metoden for tilordning av anskaffelseskost for ombyttbare finansielle eiendeler, laveste verdis prinsipp for markedsbaserte finansielle omløpsmidler, forsikret pensjonsforpliktelse er ikke balanseført - kostnaden er lik premien, pensjonsforpliktelser knyttet til AFP-ordningen er ikke balanseført, leieavtaler er ikke balanseført, langsiktige tilvirkningskontrakter er inntektsført etter fullført kontrakt metoden, pengeposter i utenlandsk valuta er verdsatt til kursen ved regnskapsårets slutt og kostmetoden er benyttet for investeringer i datterselskap/tilknyttet selskap. Egne utgifter til forskning og utvikling og til utvikling av rettigheter er kostnadsført.

Utbytte er inntektsført samme år som det er avsatt i datterselskap/tilknyttet selskap, dersom det er sannsynlig at beløpet vil mottas. Ved utbytte som overstiger andel av tilbakeholdt resultat etter kjøpet representerer den overskytende del tilbakebetaling av investert kapital, og er fratrukket investeringens verdi i balansen.

Skatt

Skattekostnaden i resultatregnskapet omfatter både periodens betalbare skatt og endring i utsatt skatt. Utsatt skatt er beregnet med 22% på grunnlag av de midlertidige forskjeller som eksisterer mellom regnskapsmessige og skattemessige verdier, samt skattemessig underskudd til fremføring ved utgangen av regnskapsåret. Skatteøkende og skattereduserende midlertidige forskjeller som reverserer eller kan reversere i samme periode er utlignet og skattevirkningen er beregnet på nettogrunnlaget.

Selskapet har ikke endret regnskapsprinsipp fra 2019 til 2020.



Note 2 - Obligatorisk tjenstepensjon

Virksomheten er ikke pliktig til å ha obligatorisk tjeneste pensjon etter lov om obligatorisk tjenstepensjon

Legally signed by
Hans Inge Fagerbakke
21.06.2021

Legally signed by
Bjørn Ove Dalseide
21.06.2021

Legally signed by
Tore Dalseide
22.06.2021

Legally signed by
Andreas Ingvard Dalseide
22.06.2021

Note 3 - Ansatte og godtgjørelser

Selskapet har ingen ansatte. Det er ikke utbetalt godtgjørelser til styret eller daglig leder.

Note 4 - Lån og sikkerhetsstillelse til ledende personer

Det er ikke gitt lån eller sikkerhetsstillelse til ledende personer.

Note 5 - Revisjon

	2020	2019
Revisjon	24 125	23 875
Andre tjenester	0	0
Sum godtgjørelse til revisor	24 125	23 875

Note 6 - Investering i Datterselskap

Foretaksnavn	Foretakssted	Eierandel/ stemmeandel	Selskapets egenkapital 31. desember 2020	Selskapets resultat for 2020
AS Bekkjarvik Torg	Bekkjarvik	100%	1 197 775	313 757
Gullblokken AS	Bekkjarvik	100%	2 475 153	350 383

Note 7 - Aksjekapital og aksjonærer

Aksjeklasse	Antall aksjer	Pålydende	Bokført verdi
Ordinære aksjer	400	544,00	217 600,00
Sum	400		217 600,00

Aksjeeier	Antall aksjer	Eierandel	Aksjeklasse
BOD Invest AS	112	28,00%	Ordinære aksjer
BT-Kam AS	112	28,00%	Ordinære aksjer
Tija AS	112	28,00%	Ordinære aksjer
HIF Invest AS	64	16,00%	Ordinære aksjer
Totalt antall aksjer	400	100,00%	

Note 8 - Spesifikasjon av varige driftsmidler

	Driftsløsøre, inventar o.l
Anskaffelseskost 01.01.2020	787 989
Tilgang i året	0
Avgang i året	0
Anskaffelseskost 31.12.2020	787 989
Akk. av- og nedskr. 01.01.2020	(787 989)
Akkumulerte avskr. 31.12.2020	(787 989)
Balanseført verdi pr. 31.12.2020	0
Økonomisk levetid	5 år
Avskrivningsplan: Lineær	20 %



Note 9 - Skatt

	2020	
Ordinært resultat før skattekostnad	523 049	1 314
Konsernbidrag	586 090	741
+/- Permanente forskjeller	(599 595)	(1 473 2)
+/- Årets endring i midlertidige forskjeller	(36 149)	33 611
- Fremførbart underskudd / korreksjonsinntekt	(473 394)	(615 778)
Årets skattegrunnlag	0	0
Skattekostnad i resultatregnskapet	0	0
Betalbar skatt i balansen	0	0

Legally signed by
Hans Inge Fagerbakke
21.06.2021

Legally signed by
Bjørn Ove Dalseide
21.06.2021

Legally signed by
Tore Dalseide
22.06.2021

Legally signed by
Andreas Ingvard Dalseide
22.06.2021

Note 10 - Midl. forskjeller - Utsatt skatt/skattefordel

Utsatt skatt/utsatt skattefordel i balansen avsettes på grunnlag av forskjeller mellom regnskapsmessige og skattemessige verdier i henhold til norsk regnskapsstandard for skatt. Midlertidige skatteøkende og skattereduserende forskjeller som kan utlignes er nettoført.

Midlertidige forskjeller knyttet til:	01.01.2020	31.12.2020	Endring
Anleggsmidler	(180 746)	(144 597)	(36 149)
Skattemessig fremførbart underskudd	(473 394)	0	(473 394)
Netto forskjeller	(654 140)	(144 597)	(509 543)
Skattereduserende forskjeller som ikke kan utlignes	654 140	144 597	509 543
Sum midlertidige forskjeller	0	0	0
Utsatt skattefordel 31.12.20. basert på 22%	0	0	0

Ut fra forsiktighetshensyn balanseføres ikke utsatt skattefordel på kr 31 811

Note 11 - Bankinnskudd

Posten inneholder kun frie midler.

Note 12 - Egenkapital

	Aksjekapital	Annen EK	Sum
Egenkapital 01.01.2020	217 600	76 959	294 559
Årets resultat		523 049	523 049
Egenkapital 31.12.2020	217 600	600 007	817 607

Note 13 - Kortsiktige investeringer


Selskap	Antall aksjer	Bokført Verdi	Kostpris
Marine Support AS	660	610 500	610 500
Endur ASA	5 207	6 353	27 113
DNB ASA	930	156 240	54 638
Pinovo AS	98 491	26 112	1 654 050
Sum		799 205	2 346 301





Note 14 - Mellomværende med nærstående parter.


Kortsiktige fordringer	2020	
Dalseide Shipping Services AS	36 911	
Dalseide & Co ANS	293 195	
AS Bekkjarvik Torg	729 627	
Gullblokken AS	814 686	
Pinovo AS	67 229	
Sum	1 941 648	2 174 390

Kortsiktig gjeld	2020	2019
Tore Dalseide	393 558	568 558
Bjørn Ove Dalseide	497 969	672 969
Andreas Dalseide	426 456	601 456
Hans Inge Fagerbakke	170 416	270 416
BT-Kam AS	296 524	100 524
BOD Invest AS	266 524	70 524
Tija AS	266 524	70 524
HIF Invest AS	152 300	40 300
Sum	2 470 271	2 395 271

 Legally signed by
Hans Inge Fagerbakke
21.06.2021

 Legally signed by
Bjørn Ove Dalseide
21.06.2021

 Legally signed by
Tore Dalseide
22.06.2021

 Legally signed by
Andreas Ingvard Dalseide
22.06.2021

0



Noter 2020

TOHIBA AS

Note 1 - Regnskapsprinsipper

Årsregnskapet er satt opp i samsvar med regnskapsloven og god regnskapsskikk for små foretak.

Salgsinntekter

Inntektsføring ved salg av varer skjer på leveringstidspunktet. Tjenester inntektsføres etter hvert som de leveres.

Klassifisering og vurdering av balanseposter

Omløpsmidler og kortsiktig gjeld omfatter poster som knytter seg til varekretsløpet. For andre poster enn kundefordringer omfattes poster som forfaller til betaling innen ett år etter transaksjonsdagen. Anleggsmidler er eiendeler bestemt til varig eie og bruk. Langsiktig gjeld er gjeld som forfaller senere enn ett år etter transaksjonsdagen.

Omløpsmidler vurderes til laveste av anskaffelseskost og virkelig verdi. Kortsiktig gjeld balanseføres til nominelt beløp på etableringstidspunktet.

Anleggsmidler vurderes til anskaffelseskost. Varige anleggsmidler avskrives etter en fornuftig avskrivningsplan. Anleggsmidlene nedskrives til virkelig verdi ved verdifall som ikke forventes å være forbigående. Langsiktig gjeld med unntak av andre avsetninger balanseføres til nominelt beløp på etableringstidspunktet.

Fordringer

Kundefordringer og andre fordringer er oppført i balansen til pålydende etter fradrag for avsetning til forventet tap. Avsetning til tap gjøres på grunnlag av individuelle vurderinger av de enkelte fordringene. I tillegg gjøres det for øvrige kundefordringer en uspesifisert avsetning for å dekke antatt tap.

Varebeholdninger

Lager av innkjøpte varer er verdsatt til laveste av anskaffelseskost etter FIFO- prinsippet og virkelig verdi. Egentilvirkede ferdigvarer og varer under tilvirkning er vurdert til variabel tilvirkningskost. Det foretas nedskrivning for påregnelig ukurans.

Varige driftsmidler

Varige driftsmidler balanseføres og avskrives over driftsmidlenes levetid dersom de har antatt levetid over 3 år og har en kostpris som overstiger kr 15.000. Direkte vedlikehold av driftsmidler kostnadsføres løpende under driftskostnader, mens påkostninger eller forbedringer tillegges driftsmidlets kostpris og avskrives i takt med driftsmidlet.

Forøvrig er følgende regnskapsprinsipper anvendt:

FIFO-metoden for tilordning av anskaffelseskost for ombyttbare finansielle eiendeler, laveste verdis prinsipp for markedsbaserte finansielle omløpsmidler, forsikret pensjonsforpliktelse er ikke balanseført - kostnaden er lik premien, pensjonsforpliktelser knyttet til AFP-ordningen er ikke balanseført, leieavtaler er ikke balanseført, langsiktige tilvirkningskontrakter er inntektsført etter fullført kontrakt metoden, pengeposter i utenlandsk valuta er verdsatt til kursen ved regnskapsårets slutt og kostmetoden er benyttet for investeringer i datterselskap/tilknyttet selskap. Egne utgifter til forskning og utvikling og til utvikling av rettigheter er kostnadsført.

Utbytte er inntektsført samme år som det er avsatt i datterselskap/tilknyttet selskap, dersom det er sannsynlig at beløpet vil mottas. Ved utbytte som overstiger andel av tilbakeholdt resultat etter kjøpet representerer den overskytende del tilbakebetaling av investert kapital, og er fratrukket investeringens verdi i balansen.

Skatt

Skattekostnaden i resultatregnskapet omfatter både periodens betalbare skatt og endring i utsatt skatt. Utsatt skatt er beregnet med 22% på grunnlag av de midlertidige forskjeller som eksisterer mellom regnskapsmessige og skattemessige verdier, samt skattemessig underskudd til fremføring ved utgangen av regnskapsåret. Skatteøkende og skattereduserende midlertidige forskjeller som reverserer eller kan reversere i samme periode er utlignet og skattevirkningen er beregnet på netto grunnlaget.

Selskapet har ikke endret regnskapsprinsipp fra 2019 til 2020.



Note 2 - Obligatorisk tjenestepensjon

Virksomheten er ikke pliktig til å ha obligatorisk tjenestepensjon etter lov om obligatorisk tjenestepensjon.

Note 3 - Ansatte og godtgjørelser

Selskapet har ingen ansatte. Det er ikke utbetalt godtgjørelser til styret eller daglig leder.

Note 4 - Lån og sikkerhetsstillelse til ledende personer

Det er ikke gitt lån eller sikkerhetsstillelse til ledende personer.

Note 5 - Revisjon

	2020	2019
Revisjon	24 125	23 875
Andre tjenester	0	0
Sum godtgjørelse til revisor	24 125	23 875

Note 6 - Investering i Datterselskap

Foretaksnavn	Foretakssted	Eierandel/ stemmeandel	Selskapets egenkapital 31. desember 2020	Selskapets resultat for 2020
AS Bekkjarvik Torg	Bekkjarvik	100%	1 197 775	313 757
Gullblokken AS	Bekkjarvik	100%	2 475 153	350 383

Note 7 - Aksjekapital og aksjonærer

Aksjeklasse	Antall aksjer	Pålydende	Bokført verdi
Ordinære aksjer	400	544,00	217 600,00
Sum	400		217 600,00

Aksjeeier	Antall aksjer	Eierandel	Aksjeklasse
BOD Invest AS	112	28,00%	Ordinære aksjer
BT-Kam AS	112	28,00%	Ordinære aksjer
Tija AS	112	28,00%	Ordinære aksjer
HIF Invest AS	64	16,00%	Ordinære aksjer
Totalt antall aksjer	400	100,00%	

Note 8 - Spesifikasjon av varige driftsmidler

	Driftsløsøre, inventar o.l
Anskaffelseskost 01.01.2020	787 989
Tilgang i året	0
Avgang i året	0
Anskaffelseskost 31.12.2020	787 989
Akk. av- og nedskr. 01.01.2020	(787 989)
Akkumulerte avskr. 31.12.2020	(787 989)
Balanseført verdi pr. 31.12.2020	0
Økonomisk levetid	5 år
Avskrivningsplan: Lineær	20 %



Note 9 - Skatt

	2020	2019
Ordinært resultat før skattekostnad	523 049	1 314 123
Konsernbidrag	586 090	741 342
+/- Permanente forskjeller	(599 595)	(1 473 298)
+/- Årets endring i midlertidige forskjeller	(36 149)	33 611
- Fremførbart underskudd / korreksjonsinntekt	(473 394)	(615 778)
Årets skattegrunnlag	0	0
Skattekostnad i resultatregnskapet	0	0
Betalbar skatt i balansen	0	0

Note 10 - Midl. forskjeller - Utsatt skatt/skattefordel

Utsatt skatt/utsatt skattefordel i balansen avsettes på grunnlag av forskjeller mellom regnskapsmessige og skattemessige verdier i henhold til norsk regnskapsstandard for skatt. Midlertidige skatteøkende og skattereduserende forskjeller som kan utlignes er nettoført.

Midlertidige forskjeller knyttet til:	01.01.2020	31.12.2020	Endring
Anleggsmidler	(180 746)	(144 597)	(36 149)
Skattemessig fremførbart underskudd	(473 394)	0	(473 394)
Netto forskjeller	(654 140)	(144 597)	(509 543)
Skattereduserende forskjeller som ikke kan utlignes	654 140	144 597	509 543
Sum midlertidige forskjeller	0	0	0
Utsatt skattefordel 31.12.20. basert på 22%	0	0	0

Ut fra forsiktighetshensyn balanseføres ikke utsatt skattefordel på kr 31 811

Note 11 - Bankinnskudd

Posten inneholder kun frie midler.

Note 12 - Egenkapital

	Aksjekapital	Annen EK	Sum
Egenkapital 01.01.2020	217 600	76 959	294 559
Årets resultat		523 049	523 049
Egenkapital 31.12.2020	217 600	600 007	817 607

Note 13 - Kortsiktige investeringer

Selskap	Antall aksjer	Bokført Verdi	Kostpris
Marine Support AS	660	610 500	610 500
Endur ASA	5 207	6 353	27 113
DNB ASA	930	156 240	54 638
Pinovo AS	98 491	26 112	1 654 050
Sum		799 205	2 346 301



Note 14 - Mellomværende med nærstående parter.

Kortsiktige fordringer	2020	2019
Dalseide Shipping Services AS	36 911	36 911
Dalseide & Co ANS	293 195	293 195
AS Bekkjarvik Torg	729 627	729 627
Gullblokken AS	814 686	1 114 657
Pinovo AS	67 229	0
Sum	1 941 648	2 174 390

Kortsiktig gjeld	2020	2019
Tore Dalseide	393 558	568 558
Bjørn Ove Dalseide	497 969	672 969
Andreas Dalseide	426 456	601 456
Hans Inge Fagerbakke	170 416	270 416
BT-Kam AS	296 524	100 524
BOD Invest AS	266 524	70 524
Tija AS	266 524	70 524
HIF Invest AS	152 300	40 300
Sum	2 470 271	2 395 271