



ÅRSREGNSKAPET FOR REGNSKAPSÅRET 2021 - GENERELL INFORMASJON

Enheten

Organisasjonsnummer: 989 130 617
Organisasjonsform: Aksjeselskap
Foretaksnavn: HEYERDAHL HOLDING INVEST AS
Forretningsadresse: Gunnar Schjelderups vei 9
0485 OSLO

Regnskapsår

Årsregnskapets periode: 01.01.2021 - 31.12.2021

Konsern

Mørselskap i konsern: Ja
Konsernregnskap lagt ved: Ja

Regnskapsregler

Regler for små foretak benyttet: Nei
Benyttet ved utarbeidelsen av årsregnskapet til selskapet: Regnskapslovens alminnelige regler
Benyttet ved utarbeidelsen av årsregnskapet til konsernet: Regnskapslovens alminnelige regler

Årsregnskapet fastsatt av kompetent organ

Bekreftet av representant for selskapet: Hilde Malm
Dato for fastsettelse av årsregnskapet: 30.06.2022

Grunnlag for avgivelse

År 2021: Årsregnskapet er elektronisk innlevert
År 2020: Tall er hentet fra elektronisk innlevert årsregnskap fra 2021

Det er ikke krav til at årsregnskapet m.v. som sendes til Regnskapsregisteret er undertegnet. Kontrollen på at dette er utført ligger hos revisor/enhetens øverste organ. Sikkerheten ivaretas ved at innsender har rolle/rettighet for innsending av årsregnskapet via Altinn, og ved at det bekreftes at årsregnskapet er fastsatt av kompetent organ.

Brønnøysundregistrene, 13.09.2023



Resultatregnskap

Beløp i: NOK	Note	2021	2020
RESULTATREGNSKAP			
Inntekter			
Sum inntekter		0	0
Kostnader			
Annen driftskostnad	6	72 144	63 088
Sum kostnader		72 144	63 088
Driftsresultat		-72 144	-63 088
Finansinntekter og finanskostnader			
Renteinntekt fra foretak i samme konsern		118 217	96 384
Annen renteinntekt		1 767	5 310
Sum finansinntekter		119 984	101 694
Annen rentekostnad		10 260	297
Sum finanskostnader		10 260	297
Netto finans		109 724	101 396
Ordinært resultat før skattekostnad		37 580	38 308
Skattekostnad på ordinært resultat	5	5 046	
Ordinært resultat etter skattekostnad		32 534	38 308
Årsresultat		32 534	38 308
Totalresultat		32 534	38 308
Overføringer og disponeringer			
Ordinært utbytte			200 000
Overføringer til/fra annen egenkapital	4	32 534	-161 692
Sum overføringer og disponeringer		32 534	38 308



Balanse

Beløp i: NOK	Note	2021	2020
BALANSE - EIENDELER			
Anleggsmidler			
Immaterielle eiendeler			
Sum immaterielle eiendeler		0	0
Varige driftsmidler			
Sum varige driftsmidler		0	0
Finansielle anleggsmidler			
Investering i datterselskap		1 595 000	1 005 000
Investering i annet foretak i samme konsern		1 977 796	1 977 796
Sum finansielle anleggsmidler	2	3 572 796	2 982 796
Sum anleggsmidler		3 572 796	2 982 796
Omløpsmidler			
Varer			
Sum varer		0	0
Fordringer			
Andre fordringer		389 637	179 580
Konsernfordringer		1 106 389	2 806 389
Sum fordringer	3	1 496 026	2 985 969
Investeringer			
Sum investeringer		0	0
Bankinnskudd, kontanter og lignende			
Bankinnskudd, kontanter og lignende		1 741 112	993 742
Sum bankinnskudd, kontanter og lignende		1 741 112	993 742
Sum omløpsmidler		3 237 138	3 979 712
SUM EIENDELER		6 809 934	6 962 508



Balanse

Beløp i: NOK	Note	2021	2020
BALANSE - EGENKAPITAL OG GJELD			
Egenkapital			
Innskutt egenkapital			
Selskapskapital		100 000	100 000
Overkurs		944 000	944 000
Annen innskutt egenkapital		0	0
Sum innskutt egenkapital		1 044 000	1 044 000
Opptjent egenkapital			
Annen egenkapital		3 749 287	3 716 753
Sum opptjent egenkapital		3 749 287	3 716 753
Sum egenkapital	4	4 793 287	4 760 753
Gjeld			
Langsiktig gjeld			
Sum avsetninger for forpliktelser		0	0
Annen langsiktig gjeld			
Gjeld til kredittinstitusjoner		2 010 260	2 000 000
Sum annen langsiktig gjeld		2 010 260	2 000 000
Sum langsiktig gjeld		0	0
Kortsiktig gjeld			
Leverandørgjeld		1 342	1 755
Betalbar skatt	5	5 046	
Utbytte			200 000
Sum kortsiktig gjeld		6 388	201 755
Sum gjeld		6 388	201 755
SUM EGENKAPITAL OG GJELD		4 799 675	4 962 508



Konsernets resultatregnskap

Beløp i: NOK	Note	2021	2020
RESULTATREGNSKAP			
Inntekter			
Salgsinntekt	1,13		77 862 174
Annen driftsinntekt			193 277
Sum inntekter		0	78 055 451
Kostnader			
Varekostnad	1		48 051 759
Lønnskostnad	8		21 539 795
Avskrivning på varige driftsmidler og immaterielle eiendeler	3		923 882
Annen driftskostnad	8		9 030 412
Sum kostnader		0	79 545 848
Driftsresultat		0	-1 490 398
Finansinntekter og finanskostnader			
Annen renteinntekt			33 173
Annen finansinntekt			14 232
Sum finansinntekter		0	47 405
Annen rentekostnad			165 134
Sum finanskostnader		0	165 134
Netto finans		0	-117 729
Ordinært resultat før skattekostnad		0	-1 608 127
Skattekostnad på ordinært resultat	7		-519 137
Ordinært resultat etter skattekostnad		0	-1 088 990
Årsresultat		0	-1 088 990
Totalresultat			-1 088 990
Overføringer og disponeringer			
Ordinært utbytte			200 000
Overføringer til/fra annen egenkapital	6		-1 288 990



Konsernets resultatregnskap

Beløp i: NOK	Note	2021	2020
Sum overføringer og disponeringer			-1 088 990



Konsernets balanse

Beløp i: NOK	Note	2021	2020
BALANSE - EIENDELER			
Anleggsmidler			
Immaterielle eiendeler			
Goodwill			269 612
Sum immaterielle eiendeler		0	269 612
Varige driftsmidler			
Driftsløsøre, inventar, verktøy, kontormaskiner og lignende	3		2 309 818
Sum varige driftsmidler		0	2 309 818
Finansielle anleggsmidler			
Sum finansielle anleggsmidler		0	0
Sum anleggsmidler		0	2 579 429
Omløpsmidler			
Varer			
Varer	10		3 540 480
Sum varer		0	0
Fordringer			
Kundefordringer	9		12 215 588
Andre fordringer	4		2 252 843
Sum fordringer		0	14 468 431
Investeringer			
Sum investeringer		0	0
Bankinnskudd, kontanter og lignende			
Bankinnskudd, kontanter og lignende	11		5 256 964
Sum bankinnskudd, kontanter og lignende			5 256 964
Sum omløpsmidler		0	19 725 395
SUM EIENDELER		0	22 304 824



Konsernets balanse

Beløp i: NOK	Note	2021	2020
BALANSE - EGENKAPITAL OG GJELD			
Egenkapital			
Innskutt egenkapital			
Selskapskapital	5,6		100 000
Overkurs	6		944 000
Annen innskutt egenkapital		0	0
Sum innskutt egenkapital		0	1 044 000
Opptjent egenkapital			
Annen egenkapital	6		7 989 820
Sum opptjent egenkapital			7 989 820
Sum egenkapital		0	9 033 820
Gjeld			
Langsiktig gjeld			
Utsatt skatt	7		3 808
Sum avsetninger for forpliktelser		0	3 808
Annen langsiktig gjeld			
Konvertible lån	9		637 600
Gjeld til kredittinstitusjoner			2 000 000
Sum annen langsiktig gjeld		0	2 637 600
Sum langsiktig gjeld		0	0
Kortsiktig gjeld			
Leverandørgjeld			7 770 227
Skyldige offentlige avgifter			3 491 408
Utbytte			200 000
Annen kortsiktig gjeld			2 708 445
Sum kortsiktig gjeld		0	14 170 079
Sum gjeld		0	14 170 079
SUM EGENKAPITAL OG GJELD		0	23 203 899



Brønnøysundregistrene

ÅRSREGNSKAP FOR REGNSKAPSÅRET 2021 - GENERELL INFORMASJON

Journalnummer: 2022 899476

Enheten

Organisasjonsnummer: 989 130 617
Organisasjonsform: Aksjeselskap
Foretaksnavn: HEYERDAHL HOLDING INVEST AS
Forretningsadresse: Gunnar Schjelderups vei 9
0485 OSLO

Regnskapsår

Årsregnskapets periode: 01.01.2021 - 31.12.2021

Konsern

Morselskap i konsern: Ja
Konsernregnskap lagt ved: Ja

Regnskapsregler

Regler for små foretak benyttet: Nei
Benyttet ved utarbeidelsen av
årsregnskapet til selskapet: Regnskapslovens alminnelige regler
Benyttet ved utarbeidelsen av
årsregnskapet til konsernet: Regnskapslovens alminnelige regler

Årsregnskapet fastsatt av kompetent organ

Bekreftet av representant for selskapet: Hilde Malm
Dato for fastsettelse av årsregnskapet: 30.06.2022

Revisjon

Årsregnskapet er utarbeidet av ekstern
autorisert regnskapsfører: Ja
Ekstern autorisert regnskapsfører har i
løpet av regnskapsåret bistått ved den
løpende regnskapsføringen eller utført
andre tjenester for selskapet enn å
utarbeide årsregnskapet: Ja

Grunnlag for avgivelse

År 2021: Årsregnskap er elektronisk innlevert.
År 2020: Tall er hentet fra elektronisk innlevert årsregnskap fra 2021.

Det er ikke krav til at årsregnskapet m.v. som sendes til Regnskapsregisteret er undertegnet. Kontrollen på at dette er utført ligger hos revisor/enhetens øverste organ. Sikkerheten ivaretas ved at innsender har rolle/rettighet for innsending av årsregnskapet via Altinn, og ved at det bekreftes at årsregnskapet er fastsatt av kompetent organ.

Brønnøysundregistrene, 01.09.2022

Brønnøysundregistrene
Postadresse: Postboks 900, 8910 Brønnøysund
Telefon: 75 00 75 00
E-post: firmapost@brreg.no Internett: www.brreg.no
Organisasjonsnummer: 974 760 673



Organisasjonsnr: 989 130 617
HEYERDAHL HOLDING INVEST AS

RESULTATREGNSKAP

Beløp i: NOK	Note	2021	2020
RESULTATREGNSKAP			
Inntekter			
Sum inntekter		0	0
Kostnader			
Annen driftskostnad	6	72 144	63 088
Sum kostnader		72 144	63 088
Driftsresultat		-72 144	-63 088
Finansinntekter og finanskostnader			
Renteinntekt fra foretak i samme konsern		118 217	96 384
Annen renteinntekt		1 767	5 310
Sum finansinntekter		119 984	101 694
Annen rentekostnad		10 260	297
Sum finanskostnader		10 260	297
Netto finans		109 724	101 396
Ordinært resultat før skattekostnad		37 580	38 308
Skattekostnad på ordinært resultat	5	5 046	
Ordinært resultat etter skattekostnad		32 534	38 308
Årsresultat		32 534	38 308
Totalresultat		32 534	38 308
Overføringer og disponeringer			
Ordinært utbytte			200 000
Overføringer til/fra annen egenkapital	4	32 534	-161 692
Sum overføringer og disponeringer		32 534	38 308



Organisasjonsnr: 989 130 617
HEYERDAHL HOLDING INVEST AS

BALANSE

Beløp i: NOK	Note	2021	2020
BALANSE - EIENDELER			
Anleggsmidler			
Immaterielle eiendeler			
Sum immaterielle eiendeler		0	0
Varige driftsmidler			
Sum varige driftsmidler		0	0
Finansielle anleggsmidler			
Investering i datterselskap		1 595 000	1 005 000
Investering i annet foretak i samme konsern		1 977 796	1 977 796
Sum finansielle anleggsmidler	2	3 572 796	2 982 796
Sum anleggsmidler		3 572 796	2 982 796
Omløpsmidler			
Varer			
Sum varer		0	0
Fordringer			
Andre fordringer		389 637	179 580
Konsernfordringer		1 106 389	2 806 389
Sum fordringer	3	1 496 026	2 985 969
Investeringer			
Sum investeringer		0	0
Bankinnskudd, kontanter og lignende			
Bankinnskudd, kontanter og lignende		1 741 112	993 742
Sum bankinnskudd, kontanter og lignende		1 741 112	993 742
Sum omløpsmidler		3 237 138	3 979 712
SUM EIENDELER		6 809 934	6 962 508
BALANSE - EGENKAPITAL OG GJELD			
Egenkapital			
Innskutt egenkapital			
Selskapskapital		100 000	100 000
Overkurs		944 000	944 000
Annen innskutt egenkapital		0	0



Sum innskutt egenkapital		1 044 000	1 044 000
Opptjent egenkapital			
Annen egenkapital		3 749 287	3 716 753
Sum opptjent egenkapital		3 749 287	3 716 753
Sum egenkapital	4	4 793 287	4 760 753
Gjeld			
Langsiktig gjeld			
Sum avsetninger for forpliktelser		0	0
Annen langsiktig gjeld			
Gjeld til kredittinstitusjoner		2 010 260	2 000 000
Sum annen langsiktig gjeld		2 010 260	2 000 000
Sum langsiktig gjeld		0	0
Kortsiktig gjeld			
Leverandørgjeld		1 342	1 755
Betalbar skatt	5	5 046	
Utbytte			200 000
Sum kortsiktig gjeld		6 388	201 755
Sum gjeld		6 388	201 755
SUM EGENKAPITAL OG GJELD		4 799 675	4 962 508



Organisasjonsnr: 989 130 617
HEYERDAHL HOLDING INVEST AS

KONSERNRESULTATREGNSKAP

Beløp i: NOK	Note	2021	2020
RESULTATREGNSKAP			
Inntekter			
Salgsinntekt	1, 13		77 862 174
Annen driftsinntekt			193 277
Sum inntekter		0	78 055 451
Kostnader			
Varekostnad	1		48 051 759
Lønnskostnad	8		21 539 795
Avskrivning på varige driftsmidler og immaterielle eiendeler	3		923 882
Annen driftskostnad	8		9 030 412
Sum kostnader		0	79 545 848
Driftsresultat		0	-1 490 398
Finansinntekter og finanskostnader			
Annen renteinntekt			33 173
Annen finansinntekt			14 232
Sum finansinntekter		0	47 405
Annen rentekostnad			165 134
Sum finanskostnader		0	165 134
Netto finans		0	-117 729
Ordinært resultat før skattekostnad			
Skattekostnad på ordinært resultat	7		-519 137
Ordinært resultat etter skattekostnad		0	-1 088 990
Årsresultat		0	-1 088 990
Totalresultat			-1 088 990
Overføringer og disponeringer			
Ordinært utbytte			200 000
Overføringer til/fra annen egenkapital	6		-1 288 990
Sum overføringer og disponeringer			-1 088 990



Organisasjonsnr: 989 130 617
HEYERDAHL HOLDING INVEST AS

KONSERNBALANSE

<u>Beløp i: NOK</u>	<u>Note</u>	<u>2021</u>	<u>2020</u>
BALANSE - EIENDELER			
Anleggsmidler			
Immaterielle eiendeler			
Goodwill			269 612
Sum immaterielle eiendeler		0	269 612
Varige driftsmidler			
Driftsløsøre, inventar, verktøy, kontormaskiner og lignende	3		2 309 818
Sum varige driftsmidler		0	2 309 818
Finansielle anleggsmidler			
Sum finansielle anleggsmidler		0	0
Sum anleggsmidler		0	2 579 429
Omløpsmidler			
Varer			
Varer	10		3 540 480
Sum varer		0	0
Fordringer			
Kundefordringer	9		12 215 588
Andre fordringer	4		2 252 843
Sum fordringer		0	14 468 431
Investeringer			
Sum investeringer		0	0
Bankinnskudd, kontanter og lignende			
Bankinnskudd, kontanter og lignende	11		5 256 964
Sum bankinnskudd, kontanter og lignende			5 256 964
Sum omløpsmidler		0	19 725 395
SUM EIENDELER		0	22 304 824
BALANSE - EGENKAPITAL OG GJELD			
Egenkapital			
Innskutt egenkapital			
Selskapskapital	5,6		100 000



Overkurs	6		944 000
Annen innskutt egenkapital		0	0
Sum innskutt egenkapital		0	1 044 000
Opptjent egenkapital			
Annen egenkapital	6		7 989 820
Sum opptjent egenkapital			7 989 820
Sum egenkapital		0	9 033 820
Gjeld			
Langsiktig gjeld			
Utsatt skatt	7		3 808
Sum avsetninger for forpliktelseser		0	3 808
Annen langsiktig gjeld			
Konvertible lån	9		637 600
Gjeld til kredittinstitusjoner			2 000 000
Sum annen langsiktig gjeld		0	2 637 600
Sum langsiktig gjeld		0	0
Kortsiktig gjeld			
Leverandørgjeld			7 770 227
Skyldige offentlige avgifter			3 491 408
Utbytte			200 000
Annen kortsiktig gjeld			2 708 445
Sum kortsiktig gjeld		0	14 170 079
Sum gjeld		0	14 170 079
SUM EGENKAPITAL OG GJELD		0	23 203 899



Organisasjonsnr: 989 130 617
HEYERDAHL HOLDING INVEST AS

NOTEOPPLYSNINGER - SELSKAP - alle poster oppgitt i hele tall

Note
1

Regnskapsprinsipper

Note
1

Er det usikkerhet om fortsatt drift?: Nei

Note

Antall årsverk i regnskapsåret
0.00

Sum _____ Beløp

Balanseført verdi 31.12. Varige driftsmidler Immaterielle eiend.

Konsernregnskap

Morselskapet sitt navn

Forretningskontor for morselskapet

Begrunnelse for at datterselskap er utelatt fra konsolideringen

Konsern, tilknyttet selskap m.v. - fordringer og gjeld

Fordringer

Samlet beløp - tilknyttet selskap Årets Fjorårets



Organisasjonsnr: 989 130 617
HEYERDAHL HOLDING INVEST AS

NOTEOPPLYSNINGER - KONSERN

- alle poster oppgitt i hele tall



Heyerdahl Holding AS

KONSERN

KONTANTSTRØMOPPSTILLING

	2021	2020
Kontantstrøm fra operasjonelle aktiviteter		
Resultat før skatt	652 951	-1 088 990
Betalbar skatt	-	-146 543
Gevinst/tap ved salg av anlegg	-	-154 225
Ordinære avskrivninger	849 273	923 882
Endring i lager, debitorer, kreditorer	237 246	-570 159
Endring i tidsavgrensingsposter	2 314 331	-808 100
Netto kontant: (A)	<u>4 053 801</u>	<u>-1 844 135</u>
Kontantstrøm fra investeringsaktiviteter		
Investering i varige driftsmidler	-389 250	-1 091 870
Salg av varige driftsmidler	-	200 000
Endring i andre investeringer	<u>-</u>	<u>-</u>
Netto kontant: (B)	<u>-389 250</u>	<u>-891 870</u>
Kontantstrøm fra finansieringsaktiviteter		
Opptak av ny gjeld	147 367	158 428
Nedbetaling av gammel gjeld	10 260	-2 000 000
Innbetaling av aksjekapital	-	-
Mottatt / avgitt konsernbidrag	-	-
Utbetalt utbytte	<u>-200 000</u>	<u>-</u>
Netto kontant: (C)	<u>-42 373</u>	<u>-1 841 572</u>
Bevegelser i likviditet		
Netto endring (A+B+C)	3 622 178	-4 577 577
Kontanter og bankinnskudd pr 01.01	<u>5 256 964</u>	<u>9 834 541</u>
Kontanter og bankinnskudd pr 31.12	<u>8 879 139</u>	<u>5 256 964</u>

3 622 175

3



BDO AS
Munkedamsveien 45
Postboks 1704 Vika
0121 Oslo

Uavhengig revisors beretning

Til generalforsamlingen i Heyerdahl Holding Invest AS

Konklusjon

Vi har revidert Heyerdahl Holding Invest AS sitt årsregnskap.

Årsregnskapet består av:

- Selskapsregnskapet, som består av balanse per 31. desember 2021, resultatregnskap for regnskapsåret avsluttet per denne datoen og noter, herunder et sammendrag av viktige regnskapsprinsipper, og
- Konsernregnskapet, som består av balanse per 31. desember 2021, resultatregnskap og kontantstrømoppstilling for regnskapsåret avsluttet per denne datoen og noter, herunder et sammendrag av viktige regnskapsprinsipper.

Etter vår mening:

- Oppfyller årsregnskapet gjeldende lovkrav
- Gir selskapsregnskapet et rettviseende bilde av selskapets finansielle stilling per 31. desember 2021 og av dets resultater for regnskapsåret som ble avsluttet per denne datoen i samsvar med regnskapslovens regler og god regnskapsskikk i Norge, og
- Gir konsernregnskapet et rettviseende bilde av konsernets finansielle stilling per 31. desember 2021 og av dets resultater og kontantstrømmer for regnskapsåret som ble avsluttet per denne datoen i samsvar med regnskapslovens regler og god regnskapsskikk i Norge.

Grunnlag for konklusjonen

Vi har gjennomført revisjonen i samsvar med de internasjonale revisjonsstandardene International Standards on Auditing (ISA-ene). Våre oppgaver og plikter i henhold til disse standardene er beskrevet nedenfor under Revisors oppgaver og plikter ved revisjonen av årsregnskapet. Vi er uavhengige av selskapet og konsernet slik det kreves i lov, forskrift og International Code of Ethics for Professional Accountants (inkludert internasjonale uavhengighetsstandarder) utstedt av the International Ethics Standards Board for Accountants (IESBA-reglene), og vi har overholdt våre øvrige etiske forpliktelser i samsvar med disse kravene. Innhentet revisjonsbevis er etter vår vurdering tilstrekkelig og hensiktsmessig som grunnlag for vår konklusjon.

Annen informasjon

Styret og daglig leder (ledelsen) er ansvarlig for annen informasjon. Annen informasjon består av årsberetning.

Vår konklusjon om årsregnskapet ovenfor dekker ikke annen informasjon.

I forbindelse med revisjonen av årsregnskapet er det vår oppgave å lese annen informasjon. Formålet er å vurdere hvorvidt det foreligger vesentlig inkonsistens mellom annen informasjon og årsregnskapet og den kunnskap vi har opparbeidet oss under revisjonen av årsregnskapet, eller hvorvidt informasjon i annen informasjon ellers fremstår som vesentlig feil. Vi har plikt til å



rapportere dersom annen informasjon fremstår som vesentlig feil. Vi har ingenting å rapportere i så henseende.

Styret og daglig leders ansvar for årsregnskapet

Styret og daglig leder (ledelsen) er ansvarlig for å utarbeide årsregnskapet og for at det gir et rettviseende bilde i samsvar med regnskapslovens regler og god regnskapsskikk i Norge. Ledelsen er også ansvarlig for slik intern kontroll som den finner nødvendig for å kunne utarbeide et årsregnskap som ikke inneholder vesentlig feilinformasjon, verken som følge av misligheter eller utilsiktede feil.

Ved utarbeidelsen av årsregnskapet må ledelsen ta standpunkt til selskapets og konsernets evne til fortsatt drift og opplyse om forhold av betydning for fortsatt drift. Forutsetningen om fortsatt drift skal legges til grunn for årsregnskapet så lenge det ikke er sannsynlig at virksomheten vil bli avvirket.

Revisors oppgaver og plikter ved revisjonen av årsregnskapet

Vårt mål er å oppnå betryggende sikkerhet for at årsregnskapet som helhet ikke inneholder vesentlig feilinformasjon, verken som følge av misligheter eller utilsiktede feil, og å avgi en revisjonsberetning som inneholder vår konklusjon. Betryggende sikkerhet er en høy grad av sikkerhet, men ingen garanti for at en revisjon utført i samsvar ISA-ene, alltid vil avdekke vesentlig feilinformasjon som eksisterer. Feilinformasjon kan oppstå som følge av misligheter eller utilsiktede feil. Feilinformasjon blir vurdert som vesentlig dersom den enkeltvis eller samlet med rimelighet kan forventes å påvirke økonomiske beslutninger som brukerne foretar basert på årsregnskapet.

For videre beskrivelse av revisors oppgaver og plikter vises det til:
<https://revisorforeningen.no/revisjonsberetninger>

BDO AS

Alexander Bronken
statsautorisert revisor
(elektronisk signert)

Penneo Dokumentnøkkel: EDJNP-B4W23-JEOC1-M835I-UFKUY-ZWJ3J



PENNEO

Signaturene i dette dokumentet er juridisk bindende. Dokument signert med "Penneo"™ - sikker digital signatur.
De signerende parter sin identitet er registrert, og er listet nedenfor.

"Med min signatur bekrefter jeg alle datoer og innholdet i dette dokument."

Alexander Bronken

Statsautorisert revisor

Serienummer: 9578-5995-4-757407

IP: 188.95.xxx.xxx

2022-07-04 11:47:49 UTC



Penneo Dokumentnøkkel: EDJNP-B4W23-JEOCT-M835F-UFKUY-ZWJ3J

Dokumentet er signert digitalt, med **Penneo.com**. Alle digitale signatur-data i dokumentet er sikret og validert av den datamaskin-utregnede hash-verdien av det opprinnelige dokument. Dokumentet er låst og tids-stemplet med et sertifikat fra en betrodd tredjepart. All kryptografisk bevis er integrert i denne PDF, for fremtidig validering (hvis nødvendig).

Hvordan bekrefter at dette dokumentet er originalen?

Dokumentet er beskyttet av ett Adobe CDS sertifikat. Når du åpner dokumentet i

Adobe Reader, skal du kunne se at dokumentet er sertifisert av **Penneo e-signature service <penneo@penneo.com>**. Dette garanterer at innholdet i dokumentet ikke har blitt endret.

Det er lett å kontrollere de kryptografiske beviser som er lokalisert inne i dokumentet, med Penneo validator - <https://penneo.com/validate>



Heyerdahl Holding Invest AS

ÅRSBERETNING 2021

Virksomhetens art og beliggenhet.

Heyerdahl Holding Invest AS har kontor i Oslo Kommune. Selskapet driver med investering i aksjer og andre verdipapirer. Selskapet har aksjemajoriteten i Claussen & Heyerdahl AS, CH Prosjekt AS og Regnskaps-Centeret AS. Claussen & Heyerdahl AS driver salgsvirksomhet innen leke- og fritidsaktiviteter samt utemøblering og inventar til barneinstitusjoner. CH Prosjekt AS driver prosjektering, montering og anleggsvirksomhet innen lekeplassprosjektering. Regnskaps-Centeret AS driver service- og konsulentvirksomhet innenfor regnskapssektoren.

Resultat og stilling pr 31.12.21

Resultatregnskapet for 2021 viser overskudd etter skatt på kr. 32.534,-. Egenkapitalen pr 31.12.21 utgjør kr. 4.793.287,-.

Konsernets omsetning er i 2021 kr. 72.761.351,-, som er en nedgang på 6,5% i forhold til året før. Konsernets årsresultat er kr. 511.400,-. Totalkapitalen pr. 31.12.21 er kr. 24.408.759,-, sammenlignet med kr. 25.845.307,- året før. Egenkapitalandelen utgjør 39,4%.

Styret mener at årsregnskapet gir ett rettviseende bilde av eiendeler, gjeld, finansiell stilling og resultat i morselskap og konsern.

Fortsatt drift

Forutsetningen for fortsatt drift er etter styrets oppfatning til stede, og det er lagt til grunn ved utarbeidelsen av årsregnskapet.

Selskapet er finansiert av aksjonærene og det er ingen eksterne kreditorer i selskapet.

Likestilling/arbeidsmiljø

Morselskapet har ingen ansatte. Styret består av en mann.

Konsernet har som mål å være en arbeidsplass hvor det råder full likestilling mellom kvinner og menn. Av konsernets 33 ansatte er 7 kvinner.

Diskrimineringslovens formål er å fremme likestilling, sikre like muligheter og rettigheter og å hindre diskriminering på grunn av etnisitet, nasjonal opprinnelse, avstamning, hudfarge, språk, religion og livssyn. Konsernet arbeider aktivt, målrettet og planmessig for å fremme lovens formål innenfor vår virksomhet. Aktivitetene omfatter blant annet rekruttering, lønns- og arbeidsvilkår, forfremmelse, utviklingsmuligheter og beskyttelse mot trakassering.

Konsernet har som mål å være en arbeidsplass hvor det ikke forekommer diskriminering på grunn av nedsatt funksjonsevne. Konsernet arbeider aktivt og målrettet for å utforme og tilrettelegge de fysiske forholdene slik at virksomhetens ulike funksjoner kan benyttes av flest mulig. For arbeidstakere eller arbeidssøkere med nedsatt funksjonsevne foretas det



individuell tilrettelegging av arbeidsplass og arbeidsoppgaver. Som et ledd i arbeid med tilrettelegging av fysiske forhold er det montert døråpnere ved alle utgangsdører.

Ytre miljø

Selskapets virksomhet forurenses ikke det ytre miljøet.

Styrets ansvarforsikring


Det er ikke inngått egen styreansvarforsikring.

Andre forhold

Det er etter det styret skjener til ikke inntrådt forhold etter regnskapsårets utgang som har betydning for selskapets resultat og stilling.

Oslo, 30.juni 2022

I styret for Heyerdahl Holding Invest AS



Steinar O. Heyerdahl

Styreléder



Konsernregnskap for Heyerdahl Holding Invest AS

BALANSE	Note	2021	2020
Eiendeler			
Anleggsmidler			
Immaterielle eiendeler			
Goodwill	3	137 276	269 612
Utsatt skattefordel	7	-	-
Lisenser og rettigheter		-	-
Sum immaterielle eiendeler		137 276	269 612
Varige driftsmidler			
Tomter, bygningner o.a. fast eiendom	3	-	-
Driftsløsøre, inventar o.a. utstyr	3	1 982 131	2 309 818
Sum varige driftsmidler		1 982 131	2 309 818
Finansielle anleggsmidler			
Investering i tilknyttede selskaper	1	-	-
Investering i aksjer og andeler	4	-	-
Andre fordringer		-	-
Sum finansielle anleggsmidler		-	-
Sum anleggsmidler		2 119 407	2 579 429
Omløpsmidler			
Varer	10	4 534 773	3 540 480
Sum varer		4 534 773	3 540 480
Fordringer			
Fordring på tilknyttede selskap		-	-
Kundefordringer	4	8 446 982	12 215 588
Andre kortsiktige fordringer	4	428 458	2 252 843
Sum fordringer		8 875 440	14 468 431
Bankinnskudd, kontanter o.l.	11	8 879 139	5 256 964
Sum omløpsmidler		22 289 352	23 265 875
Sum eiendeler		24 408 759	25 845 305




Konsernregnskap for Heyerdahl Holding Invest AS

RESULTATREGNSKAP	Note	2021	2020
Driftsinntekter og driftskostnader			
Salgsinntekt	13	72 761 746	77 862 174
Annen driftsinntekt		35 605	193 277
Sum driftsinntekter		72 797 351	78 055 451
Varekostnad		41 722 896	48 051 759
Lønnskostnad	8	20 387 997	21 539 795
Avskrivning av driftsmidler og immaterielle eiendeler	3	849 273	923 882
Annen driftskostnad	8	9 057 684	9 030 412
Sum driftskostnader		72 017 850	79 545 848
Driftsresultat		779 501 -	1 490 398
Finansinntekter			
Inntekt på investering i tilknyttet selskap		-	-
Annen renteinntekt		6 366	33 173
Annen finansinntekt		13 671	14 232
Verdiøkning finansielle instrumenter		-	-
Sum finansinntekter		20 037	47 405
Finanskostnader			
Nedskrivning finansielle eiendeler		-	-
Annen rentekostnad		146 587	165 134
Annen finanskostnad		-	-
Sum finanskostnader		146 587	165 134
Netto finans		- 126 550 -	117 729
Ordinært resultat før skattekostnad		652 951 -	1 608 127
Skattekostnad på ordinært resultat	7	67 628 -	519 137
Ordinært resultat		585 323 -	1 088 990
Minotitetsinteresse		73 923	22 062
Årsresultat		511 400 -	1 111 052

Konsernregnskap for
Heyerdahl Holding Invest AS

BALANSE	Note	2021	2020
Egenkapital og gjeld			
Innskutt egenkapital			
Aksjekapital	5,6	100 000	100 000
Overkurs	6	944 000	944 000
Sum innskutt egenkapital		1 044 000	1 044 000
Opptjent egenkapital			
Annen egenkapital	6	8 288 364	7 989 820
Sum opptjent egenkapital		8 288 364	7 989 820
Minoritetens andel av egenkapital	6	286 780	276 040
Sum egenkapital		9 619 144	9 033 820
Gjeld			
Avsetning for forpliktelser			
Utsatt skatt	7	-	3 808
Sum avsetninger for forpliktelser		-	3 808
Annen langsiktig gjeld			
Gjeld til kredittinstitusjoner	9	784 967	637 600
Øvrig langsiktig gjeld		2 010 260	2 000 000
Sum annen langsiktig gjeld		2 795 227	2 637 600
Sum langsiktig gjeld		2 795 227	2 637 600
Kortsiktig gjeld			
Gjeld til kredittinstitusjoner		-	-
Øvrig langsiktig gjeld		-	-
Leverandørgjeld		5 233 159	7 770 227
Betalbar skatt	7	71 435	-
Utbytte		-	200 000
Skyldig offentlige avgifter		3 335 091	3 491 408
Annen kortsiktig gjeld		3 354 708	2 708 445
Sum kortsiktig gjeld		11 994 393	14 170 079
Sum gjeld		14 789 620	16 811 487
Sum egenkapital og gjeld		24 408 759	25 845 307

Oslo, 30. juni 2022


Steinar O. Heyerdahl
Styreleder



Noter til konsernregnskapet 2021

Heyerdahl Holding Invest AS org. Nr. 989 130 617

Note 1 - Regnskapsprinsipper

Årsregnskapet er satt opp i samsvar med regnskapslovens bestemmelser og god regnskapsskikk.

Konsolidering

Konsernregnskapet omfatter følgende selskap som det er bestemmende innflytelse over: Claussen & Heyerdahl AS, CH Prosjekt AS og Regnskaps-Centeret AS. Mellomværende mellom selskapene i konsernet er eliminert. Konsernregnskapet er utarbeidet etter ensartede prinsipper, ved at datterselskapene følger de samme regnskapsprinsipper som morselskapet. Aksjer i datterselskaper og avsatt internt utbytte er eliminert mot egenkapital.

Klassifisering og vurdering av balanseposter

Eiendeler bestemt til varig eie eller bruk er klassifisert som anleggsmidler. Andre eiendeler er klassifisert som omløpsmidler. Fordringer som skal tilbakebetale innen ett år er uansett klassifisert som omløpsmidler. Ved klassifisering av kortsiktig og langsiktig gjeld er analoge kriterier lagt til grunn.

Anleggsmidler vurderes til anskaffelseskost, men nedskrives til virkelig verdi når verdifallet forventes ikke å være forbigående. Anleggsmidler med begrenset økonomisk levetid avskrives planmessig.

Omløpsmidler vurderes til det laveste av anskaffelseskost og virkelig verdi. Kortsiktig gjeld balanseføres til nominelt mottatt beløp på etableringstidspunktet. Kortsiktig gjeld oppskrives ikke til virkelig verdi som følge av renteendring.

Kortsiktige plasseringer (aksjer og andeler vurdert som omløpsmidler) vurderes til laveste av anskaffelseskost og virkelig verdi på balansedagen. Mottatt utbytte og andre utdelinger fra selskapene inntektsføres som annen finansinntekt.

Driftsinntekter

Inntektsføring av salg av varer skjer på leveringstidspunktet. Tjenester inntektsføres etter hvert som de leveres.

Varige driftsmidler

Varige driftsmidler avskrives over forventet levetid. Avskrivninger er som regel fordelt lineært over antatt økonomisk levetid.

Fordringer

Kundefordringer og andre fordringer er oppført i balansen til pålydende etter fradrag for avsetning og forventet tap. Avsetning til tap gjøres på grunnlag av individuelle vurderinger av de enkelte fordringene.

Skatter

Skattekostnaden i resultatregnskapet omfatter både periodens betalbare skatt og endring i utsatt skatt. Utsatt skatt beregnes med hhv. 22% på grunnlag av de midlertidige forskjeller som eksisterer mellom regnskapsmessige og skattemessige verdier.

Datterselskap

Datterselskap vurderes etter kostmetoden i selskapsregnskapet.

Kontantstrømoppstilling

Kontantstrømoppstilling er utarbeidet etter den indirekte metode. Kontanter og kontantekvivalenter omfatter kontanter, bankinnskudd og andre kortsiktige, likvide plasseringer.



Note 2 - Aksjer

Selskapet eier følgende aksjeposter:

	Antall aksjer	Eierandel	Forretningskommune	Bokført kostpris	Egenkapital	Resultat
Regnskaps-Centeret A	72	72 %	Oslo	393 500	-349 901	111 739
Claussen & Heyerdahl	210	100 %	Oslo	1 595 000	4 734 060	120 606
CH Prosjekt AS	7 135	89 %	Oslo	1 584 296	2 880 722	247 041
Sum				<u>3 572 796</u>	<u>7 264 881</u>	<u>479 386</u>

Eierandelen er lik stemmeandelen

Note 3 - Varige driftsmidler

Morselskapet har ikke varige driftsmidler.

Konsern

	Nye kontorer	Goodwill	Maskiner, inventar, og lignende	Sum
Anskaffelseskost 1.1.	206 027	666 617	8 566 013	9 438 657
Tilgang			389 250	389 250
Avgang				0
Anskaffelseskost 31.12.	206 027	666 617	8 955 263	9 827 907
Akkumulerte avskr. 31.12.	206 027	529 341	6 973 131	7 708 499
Akkumulerte nedskr. 31.12.				
Reverserte nedskr 31.12.				
Bokført verdi pr. 31.12.	0	137 276	1 982 132	2 119 408

Årets avskrivninger 132 336 716 937 849 273

Varige driftsmidler avskrives over forventet levetid.

Note 4 - Andre fordringer

Det er ingen av selskapets fordringer som forfaller senere enn ett år etter regnskapsårets slutt.

Fordringer på konsernselskaper:	2021	2020
Claussen & Heyerdahl AS	0	0
CH Prosjekt AS	406 389	1 406 389
Regnskaps-Centeret AS	1 000 000	1 400 000

Note 5 - Aksjonærer

Selskapets aksjekapital: 100.000 100 aksjer pålydende 1000,.

Hver aksje samme stemmerett i selskapet

Selskapets aksjer eies av:

Steinar O. Heyerdahl daglig leder/ styreleder	70 aksjer	70,0 %
Christian Harlem Heyerdahl	30 aksjer	30,0 %
Sum	<u>100 aksjer</u>	<u>100,0 %</u>



Note 6 Egenkapital

Konsern

Egenkapital

	Aksje- kapital	Overkurs	Annen egenkapital	Minoritets- interesse	Sum
Egenkapital 1.1.	100 000	944 000	7 776 966	212 857	9 033 823
Andel av årets resultat			511 400	73 923	585 323
Avsatt til utbytte			0	0	0
Skjevdeling utbytte			0	0	0
Andre korrigeringer av egenkapital			0	0	0
Egenkapital 31.12.	100 000	944 000	8 288 366	286 780	9 619 144

Note 7 - Skattekostnad / utsatt skatt

Oversikt over midlertidige forskjeller.

Morselskapet har ikke midlertidige forskjeller

Konsern

Grunnlag utsatt skatt

	2021	2020	Endring
Anleggsmidler	-600 957	155 214	756 171
Utestående fordringer	-38 135	-8 771	29 364
22% utsatt skatt	-140 600	32 217	172 818

Grunnlag utsatt skattefordel

	2021	2020	Endring
Anleggsmidler	-600 957	-489 624	111 333
Utestående fordringer	-38 135	-8 774	29 361
Fremførbart underskudd	-6 625 277	-7 381 114	-755 837
	<u>-7 264 369</u>	<u>-7 879 512</u>	<u>-615 143</u>
22% utsatt skatt	-1 598 161	-1 733 493	-135 331

Det er ikke ført opp utsatt skattefordel i regnskapet.

Konsern

Beregning av betalbar skatt

	2021	2020
Resultat før skattekostnad	652 952	-1 699 431
Underskudd til fremføring		
Permanente forskjeller	327 950	10 239
Endring midlertidige forskjeller	98 726	-153 805
Årets skattegrunnlag	1 079 628	-1 842 997
Årets skattekostnad/betalbar skatt	71 435	-501 051
Korreksjon skatt tidligere år		-12 272
Endring utsatt skatt	-3 808	-5 814
Skattekostnad i resultatregnskap	67 627	-519 137

Negativ betalbar skatt i 2020 skyldes tilbakeføring av skattemessig underskudd i 2020 mot overerskudd i 2019 og 2018 etter de midlertidige reglene i skatteloven § 16-61 som følge av koronapandemien.



Note 8 - Lønnskostnader, antatt ansatte og godtgjørelser

Honorar til revisor:

Kostnadsført revisjonshonorar inkl. merverdiavgift i 2021 utgjør kr. 40.406,- til lovbestemt revisjon
Kostnadsført revisjonshonorar for konsernet i 2021 utgjør kr. 319 676,-, hvorav lovbestemt revisjon kr. 284 276,-.

LØNSKOSTNADER KONSERN

Gjennomsnittlig antall årsverk: 32,1

Lønnskostnader	2021	2020
Lønninger	17 791 199	18 231 437
Andre ytelser	114 708	270 280
Arbeidsgiveravgift	2 582 232	2 582 710
OTP	439 858	455 368
Sum	20 927 997	21 539 795

Det er opprettet Obligatorisk tjenestepensjon som oppfyller kravene jfr. Regnskapslovens § 7.43 A.

Note 9 - Pantelikret gjeld - pantestillelser - garantier

Morselskapet har ikke pantelikret gjeld eller garantier.

KONSERN:

Det er garantiforpliktelse på husleien til utleier Carbo AS. Beløp kr. 443 000.

Pantestillelser

	2021	2020
Gjeld sikret ved pant	784 967	800 147
Pantsatte eiendeler:		
Kundefordringer	6 075 538	8 823 080
Varelager	7 558 652	6 617 847
Anleggsmidler	1 261 061	1 267 325
Sum	14 895 251	16 708 252

Ubenyttet kassekreditt:

CH Prosjekt AS	700 000	700 000
Regnskaps-Centeret AS	200 000	200 000
Claussen & Heyerdahl AS	3 000 000	3 000 000

Note 10 Varelager

	2021	2020
Varelager konsern	4 534 773	3 540 480

Varelageret består av ferdigvarer. Morselskapet har ikke varelager.

Note 11 Bundne midler

Morselskapet har ikke bundne midler.

Bundne midler konsern:

Skattetrekksmidler	862 204
Husleiedeposium	1 240 382
Sikkerhet for husleiegaranti	840 250
Annen garanti	291 330

**Note 12 Finansiell markedsrisiko**

Selskapet benytter seg ikke av finansielle instrumenter i forbindelse med styringen av finansiell risiko.

Note 13 Virksomhetsområder

Salg konsern fordelt på virksomhetsområder:

	2021	2020
Salg utstyr og montering/anleggsvirksomhet til leke- og fritidsaktiviteter	78 579 846	74 198 071
Regnskaps- og konsulenttjenester	3 880 924	3 857 380
	<u>82 460 770</u>	<u>78 055 451</u>



Resultatregnskap

Heyerdahl Holding Invest AS

	Note	2021	2020
Annen driftskostnad	6	72 144	63 088
Sum driftskostnad		72 144	63 088
Driftsresultat		-72 144	-63 088
Renteinntekt fra foretak i samme konsern		118 217	96 384
Annen renteinntekt		1 767	5 310
Sum finansinntekter		119 984	101 694
Annen rentekostnad		10 260	297
Sum finanskostnader		10 260	297
Sum netto finansposter		109 724	101 396
Ordinært resultat før skattekostnad		37 580	38 308
Skattekostnad på ordinært resultat	5	5 046	0
Ordinært resultat		32 534	38 308
Årsresultat		32 534	38 308
Overført annen egenkapital	4	32 534	0
Avsatt til utbytte		0	200 000
Overført fra annen egenkapital		0	-161 692
Sum disponert		32 534	38 308



Balanse

Heyerdahl Holding Invest AS

	Note	2021	2020
Eiendeler			
Anleggsmidler			
Finansielle anleggsmidler			
Investeringer i datterselskap		1 595 000	1 005 000
Investeringer i annet foretak i samme konsern		1 977 796	1 977 796
Sum finansielle anleggsmidler	2	3 572 796	2 982 796
Sum anleggsmidler		3 572 796	2 982 796
Omløpsmidler			
Fordringer			
Kortsiktige konsernfordringer		1 106 389	2 806 389
Andre fordringer		389 637	179 580
Sum fordringer	3	1 496 026	2 985 969
Bankinnskudd, kontanter o.l.		1 741 112	993 743
Sum omløpsmidler		3 237 138	3 979 712
Sum eiendeler		6 809 934	6 962 508

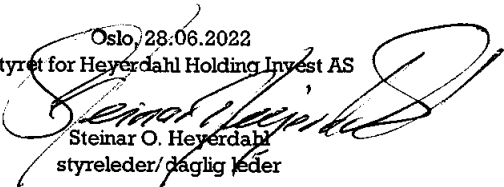


Balanse

Heyerdahl Holding Invest AS

	Note	2021	2020
Egenkapital og gjeld			
Egenkapital			
Innskutt egenkapital			
Selskapskapital		100 000	100 000
Overkurs		944 000	944 000
Sum innskutt egenkapital		1 044 000	1 044 000
Opptjent egenkapital			
Annen egenkapital		3 749 287	3 716 753
Sum opptjent egenkapital		3 749 287	3 716 753
Sum egenkapital	4	4 793 287	4 760 753
Gjeld			
Annen langsiktig gjeld			
Øvrig langsiktig gjeld		2 010 260	2 000 000
Sum annen langsiktig gjeld		2 010 260	2 000 000
Kortsiktig gjeld			
Leverandørgjeld		1 342	1 755
Betalbar skatt	5	5 046	0
Utbytte		0	200 000
Sum kortsiktig gjeld		6 388	201 755
Sum gjeld		2 016 648	2 201 755
Sum egenkapital og gjeld		6 809 934	6 962 508

Oslo, 28.06.2022
Styret for Heyerdahl Holding Invest AS


Steinar O. Heyerdahl
styreleder/daglig leder



Noter til regnskapet 2021

Heyerdahl Holding Invest AS

org. Nr. 989 130 617

Note 1 - Regnskapsprinsipper

Årsregnskapet er satt opp i samsvar med regnskapslovens bestemmelser og god regnskapsskikk.

Klassifisering og vurdering av balanseposter

Eiendeler bestemt til varig eie eller bruk er klassifisert som anleggsmidler. Andre eiendeler er klassifisert som omløpsmidler. Fordringer som skal tilbakebetalt innen ett år er uansett klassifisert som omløpsmidler. Ved klassifisering av kortsiktig og langsiktig gjeld er analoge kriterier lagt til grunn.

Anleggsmidler vurderes til anskaffelseskost, men nedskrives til virkelig verdi når verdifallet forventes ikke å være forbigående. Anleggsmidler med begrenset økonomisk levetid avskrives planmessig.

Omløpsmidler vurderes til det laveste av anskaffelseskost og virkelig verdi. Kortsiktig gjeld balanseføres til nominelt mottatt beløp på etableringstidspunktet. Kortsiktig gjeld oppskrives ikke til virkelig verdi som følge av renteendring.

Kortsiktige plasseringer (aksjer og andeler vurdert som omløpsmidler) vurderes til laveste av anskaffelseskost og virkelig verdi på balansedagen. Mottatt utbytte og andre utdelinger fra selskapene inntektsføres som annen finansinntekt.

Varige driftsmidler

Varige driftsmidler avskrives over forventet levetid. Avskrivninger er som regel fordelt lineært over antatt økonomisk levetid.

Fordringer

Kundefordringer og andre fordringer er oppført i balansen til pålydende etter fradrag for avsetning og forventet tap. Avsetning til tap gjøres på grunnlag av individuelle vurderinger av de enkelte fordringene.

Skatter

Skattekostnaden i resultatregnskapet omfatter både periodens betalbare skatt og endring i utsatt skatt. Utsatt skatt er beregnet med 22 % på grunnlag av de midlertidige forskjeller som eksisterer mellom regnskapsmessige og skattemessige verdier.



Note 2 - Aksjer

Selskapet eier følgende aksjeposter:

	Antall aksjer	Eierandel	Forretningskommune	Bokført kostpris	Egenkapital	Resultat
Regnskaps-Centeret AS	72	72 %	Oslo	393 500	-349 901	111 739
Claussen & Heyerdahl AS	210	100 %	Oslo	1 595 000	4 734 060	120 606
CH Prosjekt AS	7 135	89 %	Oslo	1 584 296	2 880 722	247 041
Sum				<u>3 572 796</u>	<u>7 264 881</u>	<u>479 386</u>

Eierandelen er lik stemmeandelen

Note 3 - Andre fordringer

Det er ingen av selskapets fordringer som forfaller senere enn ett år etter regnskapsårets slutt. Selskapet har konsernfordringer på kr 1.406.389

Note 4 - Aksjonærer

Selskapets aksjekapital 100.000 100 aksjer pålydende 1000,.
Hver aksje gir samme stemmerett i selskapet
Selskapets aksjer eies av:

Steinar O. Heyerdahl	daglig leder/ styreleder	70 aksjer	70,0 %
Christian Harlem Heyerdahl		30 aksjer	30,0 %
Sum		<u>100 aksjer</u>	<u>100,0 %</u>

	Aksje-kapital	Overkurs-fond	Annen egenkapital	Sum
Egenkapital 1.1.	100 000	944 000	3 716 753	4 760 753
Årets resultat			32 534	32 534
Avsatt til utbytte				0
Egenkapital 31.12.11	<u>100 000</u>	<u>944 000</u>	<u>3 749 287</u>	<u>4 793 287</u>

Note 5 - Skattekostnad / utsatt skatt

Beregning av betalbar skatt	2021	2020
Resultat før skattekostnad	37 580	38 308
Underskudd til fremføring	-14 644	-52 952
Permanente forskjeller		
Endring midlertidige forskjeller		
Årets skattegrunnlag	<u>22 936</u>	<u>-14 644</u>
Skatt/ utsatt skattefordel	<u>5 046</u>	<u>-4 100</u>

Utsatt skattefordel er ikke innarbeidet i regnskapet.

Note 6 - Lønnskostnader, antatt ansatte og godtgjørelser

Selskapet har ingen ansatte.

Det er ikke utbetalt noen form for godtgjørelse til ledende personer i firmaet. Selskapet har ingen pensjonsforpliktelser eller annen godtgjørelse eller avtale om særskilte vederlag ved opphør for daglig leder eller styret. Det er ingen avtaler om bonus, overskuddsfordeling, opsjoner og lignende. Det er ikke utbetalt styrehonorar.

Revisor: Kostnadsført revisjonshonorar inkl. merverdiavgift i 2021 utgjør 48.125, herav bistand 5.719.



KONTANTSTRØMOPPSTILLING

Indirekte modell			
Heyerdahl Holding Invest AS			
Kontantstrøm fra operasjonelle aktiviteter	Noter	2021	2020
Resultat før skattekostnad		37 580	38 308
Periodens betalte skatt			
Gevinst/tap ved salg av anleggsmidler			
Ordinære avskrivninger			
Nedskrivning anleggsmidler			
Endring i varelager			
Endring i kundefordringer		1 489 943	578 090
Endring i leverandørgjeld		-413	1 755
Endring i forskjell mellom kostnadsført pensjon og inn-/utbetalinger i pensjonsordninger			
Effekt av valutakursendringer			
Endring i andre tidsavgrensningsposter			
Netto kontantstrøm fra operasjonelle aktiviteter		1 527 110	618 153
Kontantstrømmer fra investeringsaktiviteter			
Innbetalinger ved salg av varige driftsmidler			
Utbetalinger ved kjøp av varige driftsmidler			
Innbetalinger ved salg av aksjer og andeler i andre foretak			
Utbetalinger ved kjøp av aksjer og andeler i andre foretak		-590 000	
Innbetalinger ved salg av andre investeringer			
Utbetalinger ved kjøp av andre investeringer			
Netto kontantstrøm fra investeringsaktiviteter		-590 000	0
Kontantstrømmer fra finansieringsaktiviteter			
Innbetalinger ved opptak av ny langsiktig gjeld			
Innbetalinger ved opptak av ny kortsiktig gjeld		10 260	-40 274
Utbetalinger ved nedbetaling av langsiktig gjeld			
Utbetalinger ved nedbetaling av kortsiktig gjeld			-2 000 000
Netto endring i kassakreditt			
Innbetalinger av egenkapital			
Tilbakebetalinger av egenkapital			
Utbetalinger av utbytte		-200 000	
Innbetalinger av konsernbidrag			
Utbetalinger av konsernbidrag			
Netto kontantstrøm fra finansieringsaktiviteter		-189 740	-2 040 274
Effekt av valutakursendringer på kontanter og kontantekvivalenter			
Netto endring i kontanter og kontantekvivalenter		747 370	-1 422 121
Beholdning av kontanter og kontantekvivalenter pr 01.01.		993 742	2 415 863
Beholdning av kontanter og kontantekvivalenter pr 31.12.		1 741 112	993 742