



ÅRSREGNSKAPET FOR REGNSKAPSÅRET 2025 - GENERELL INFORMASJON

Enheten

Organisasjonsnummer: 918 413 642
Organisasjonsform: Aksjeselskap
Foretaksnavn: WLK NORWAY AS
Forretningsadresse: Munkedamsveien 45A
0250 OSLO

Regnskapsår

Årsregnskapets periode: 01.01.2025 - 31.12.2025

Konsern

Morselskap i konsern: Nei

Regnskapsregler

Regler for små foretak benyttet: Ja
Benyttet ved utarbeidelsen av årsregnskapet til selskapet: Regnskapslovens alminnelige regler

Årsregnskapet fastsatt av kompetent organ

Bekreftet av representant for selskapet: Peder Olof Nordenback
Dato for fastsettelse av årsregnskapet: 20.01.2026

Grunnlag for avgivelse

År 2025: Årsregnskapet er elektronisk innlevert
År 2024: Tall er hentet fra elektronisk innlevert årsregnskap fra 2025

Det er ikke krav til at årsregnskapet m.v. som sendes til Regnskapsregisteret er undertegnet. Kontrollen på at dette er utført ligger hos revisor/enhetens øverste organ. Sikkerheten ivaretas ved at innsender har rolle/rettighet for innsending av årsregnskapet via Altinn, og ved at det bekreftes at årsregnskapet er fastsatt av kompetent organ.

Brønnøysundregistrene, 07.04.2026



Resultatregnskap

Beløp i: NOK	Note	2025	2024
RESULTATREGNSKAP			
Inntekter			
Salgsinntekt		1 803 316	1 208 180
Sum inntekter		1 803 316	1 208 180
Kostnader			
Varekostnad		182	
Lønnskostnad	1	1 055 456	510 069
Avskrivning av driftsmidler og immaterielle eiendeler		76 089	
Annen driftskostnad		546 779	584 999
Sum kostnader		1 678 506	1 095 068
Driftsresultat		124 810	113 113
Finansinntekter og finanskostnader			
Annen renteinntekt		8 801	9 783
Sum finansinntekter		8 801	9 783
Annen rentekostnad		7 529	149
Annen finanskostnad		696	75
Sum finanskostnader		8 225	224
Netto finans		575	9 559
Resultat før skattekostnad		125 385	122 672
Skattekostnad på resultat	2	27 696	26 988
Årsresultat	3	97 689	95 684
Årsresultat etter minoritetsinteresser		97 689	95 684
Totalresultat		97 689	95 684
Overføringer og disponeringer			
Avsatt til annen egenkapital		97 689	95 684
Sum overføringer og disponeringer		97 689	95 684



Resultatregnskap

Beløp i: NOK	Note	2025	2024
---------------------	-------------	-------------	-------------



Balanse

Beløp i: NOK	Note	2025	2024
BALANSE - EIENDELER			
Anleggsmidler			
Immaterielle eiendeler			
Varige driftsmidler			
Driftsløsøre, inventar o.a. utstyr		431 171	
Sum varige driftsmidler		431 171	
Sum anleggsmidler		431 171	
Omløpsmidler			
Varer			
Fordringer			
Kundefordringer		120 733	263 347
Andre kortsiktige fordringer			4 428
Sum fordringer		120 733	267 775
Bankinnskudd, kontanter og lignende			
Bankinnskudd, kontanter o.l.		359 156	375 593
Sum bankinnskudd, kontanter og lignende		359 156	375 593
Sum omløpsmidler		479 889	643 368
SUM EIENDELER		911 060	643 368
BALANSE - EGENKAPITAL OG GJELD			
Egenkapital			
Innskutt egenkapital			
Aksjekapital	3	30 000	30 000
Overkurs	3	10 055	10 055
Sum innskutt egenkapital		40 055	40 055
Opptjent egenkapital			



Balanse

Beløp i: NOK	Note	2025	2024
Annen egenkapital		447 311	349 622
Sum opptjent egenkapital		447 311	349 622
Sum egenkapital	3	487 366	389 677
Gjeld			
Langsiktig gjeld			
Annen langsiktig gjeld			
Gjeld til kredittinstitusjoner		215 672	
Sum annen langsiktig gjeld		215 672	
Sum langsiktig gjeld		215 672	
Kortsiktig gjeld			
Leverandørgjeld			37 104
Betalbar skatt	2	27 696	26 988
Skyldig offentlige avgifter		71 790	85 910
Annen kortsiktig gjeld		108 536	103 690
Sum kortsiktig gjeld		208 022	253 692
Sum gjeld		423 694	253 692
SUM EGENKAPITAL OG GJELD		911 060	643 368



Brønnøysundregistrene

ÅRSREGNSKAP FOR REGNSKAPSÅRET 2025 - GENERELL INFORMASJON

Journalnummer: 2026 361415

Virksomheten

Organisasjonsnummer: 918 413 642
Organisasjonsform: Aksjeselskap
Foretaksnavn: WLK NORWAY AS
Forretningsadresse: Munkedamsveien 45A
0250 OSLO

Regnskapsår

Årsregnskapets periode: 01.01.2025 - 31.12.2025

Konsern

Morselskap i konsern: Nei

Regnskapsregler

Regler for små foretak benyttet: Ja
Benyttet ved utarbeidelsen av
årsregnskapet: Regnskapslovens alminnelige regler

Årsregnskapet fastsatt av kompetent organ

Bekreftet av: Peder Olof Nordenback
Dato for fastsettelse av årsregnskapet: 20.01.2026

Revisjon

Selskapet har besluttet at årsregnskapet
ikke skal revideres: Ja
Årsregnskapet er utarbeidet av ekstern
autorisert regnskapsfører: Ja
Ekstern autorisert regnskapsfører har i
løpet av regnskapsåret bistått ved den
løpende regnskapsføringen eller utført
andre tjenester for selskapet enn å
utarbeide årsregnskapet: Ja

Grunnlag for avgivelse

År 2025: Årsregnskap er elektronisk innlevert.
År 2024: Tall er hentet fra elektronisk innlevert årsregnskap fra 2025.

Virksomheten sitt øverste organ er ansvarlig for at årsregnskapet er signert. Det er mulig å levere årsregnskap uten signatur fordi sikkerheten for rett rapportering er ivaretatt ved at innsenderen har rolle/rettighet for innsending i Altinn. Navnet på representanten, som bekrefter at årsregnskapet er godkjent, er i tillegg oppgitt.

Brønnøysundregistrene, 31.03.2026

Brønnøysundregistrene
Postadresse: Postboks 900, 8910 Brønnøysund
Telefon: 75 00 75 00
E-post: firmapost@brreg.no Internett: www.brreg.no
Organisasjonsnummer: 974 760 673



Organisasjonsnr: 918 413 642
WLK NORWAY AS

RESULTATREGNSKAP

Beløp i: NOK	Note	2025	2024
RESULTATREGNSKAP			
Inntekter			
Salgsinntekt		1 803 316	1 208 180
Sum inntekter		1 803 316	1 208 180
Kostnader			
Varekostnad		182	
Lønnskostnad	1	1 055 456	510 069
Avskrivning av driftsmidler og immaterielle eiendeler		76 089	
Annen driftskostnad		546 779	584 999
Sum kostnader		1 678 506	1 095 068
Driftsresultat		124 810	113 113
Finansinntekter og finanskostnader			
Annen renteinntekt		8 801	9 783
Sum finansinntekter		8 801	9 783
Annen rentekostnad		7 529	149
Annen finanskostnad		696	75
Sum finanskostnader		8 225	224
Netto finans		575	9 559
Resultat før skattekostnad		125 385	122 672
Skattekostnad på resultat	2	27 696	26 988
Årsresultat	3	97 689	95 684
Årsresultat etter minoritetsinteresser		97 689	95 684
Totalresultat		97 689	95 684
Overføringer og disponeringer			
Avsatt til annen egenkapital		97 689	95 684
Sum overføringer og disponeringer		97 689	95 684



Organisasjonsnr: 918 413 642
WLK NORWAY AS

BALANSE

Beløp i: NOK	Note	2025	2024
--------------	------	------	------

BALANSE - EIENDELER

Anleggsmidler Immaterielle eiendeler

Varige driftsmidler

Driftsløsøre, inventar o.

a. utstyr

431 171

Sum varige driftsmidler

431 171

Sum anleggsmidler

431 171

Omløpsmidler

Varer

Fordringer

Kundefordringer

120 733

263 347

Andre kortsiktige

fordringer

4 428

Sum fordringer

120 733

267 775

Bankinnskudd, kontanter og lignende

Bankinnskudd, kontanter o.

l.

359 156

375 593

Sum bankinnskudd,

kontanter og lignende

359 156

375 593

Sum omløpsmidler

479 889

643 368

SUM EIENDELER

911 060

643 368

BALANSE - EGENKAPITAL OG GJELD

Egenkapital

Innskutt egenkapital

Aksjekapital

3

30 000

30 000

Overkurs

3

10 055

10 055

Sum innskutt egenkapital

40 055

40 055

Opptjent egenkapital

Annen egenkapital

447 311

349 622

Sum opptjent egenkapital

447 311

349 622

Sum egenkapital

3

487 366

389 677

Gjeld

Langsiktig gjeld



Annen langsiktig gjeld		
Gjeld til kredittinstitusjoner	215 672	
Sum annen langsiktig gjeld	215 672	
Sum langsiktig gjeld	215 672	
Kortsiktig gjeld		
Leverandørgjeld		37 104
Betalbar skatt	27 696	26 988
Skyldig offentlige avgifter	71 790	85 910
Annen kortsiktig gjeld	108 536	103 690
Sum kortsiktig gjeld	208 022	253 692
Sum gjeld	423 694	253 692
SUM EGENKAPITAL OG GJELD	911 060	643 368



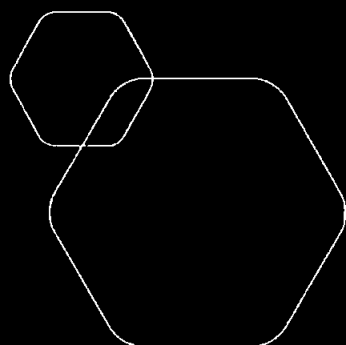
Organisasjonsnr: 918 413 642
WLK NORWAY AS

NOTEOPPLYSNINGER - SELSKAP

- alle poster oppgitt i hele tall

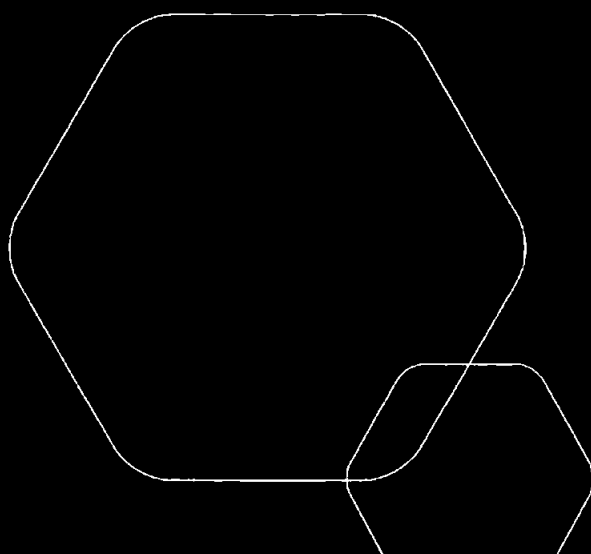
Note

Antall årsverk i regnskapsåret
1.00



Årsregnskap 2025
Wlk Norway AS

Resultatregnskap
Balanse
Noter til regnskapet



Org.nr.: 918 413 642



RESULTATREGNSKAP

WLK NORWAY AS

DRIFTSINNEKTER OG DRIFTSKOSTNADER	Note	2025	2024
Salgsinntekt		1 803 316	1 208 180
Sum driftsinntekter		1 803 316	1 208 180
Varekostnad		182	0
Lønnskostnad	1	1 055 456	510 069
Avskrivning av driftsmidler og immaterielle eiendeler		76 089	0
Annen driftskostnad		546 779	584 999
Sum driftskostnader		1 678 506	1 095 068
Driftsresultat		124 810	113 113
FINANSINNEKTER OG FINANSKOSTNADER			
Annen renteinntekt		8 801	3 783
Annen rentekostnad		7 529	149
Annen finanskostnad		636	75
Resultat av finansposter		575	3 559
Resultat før skattekostnad		125 335	122 672
Skattekostnad på resultat	2	27 636	25 988
Resultat		97 689	95 684
Årsresultat	3	97 689	95 684
OVERFØRINGER			
Avsatt til annen egenkapital		97 689	95 684
Sum overføringer		97 689	95 684

WLK NORWAY AS

SIDE 2



BALANSE

WLK NORWAY AS

EIENDELER	Note	2025	2024
Driftsløsøre, inventar o.a. utstyr		431 171	0
Sum varige driftsmidler		431 171	0
Sum anleggsmidler		431 171	0
OMLØPSMIDLER			
FORDRINGER			
Kundefordringer		120 733	263 347
Andre kortsiktige fordringer		0	4 428
Sum fordringer		120 733	267 775
Bankinnskudd, kontanter o.l.		359 156	375 593
Sum omløpsmidler		479 889	643 368
Sum eiendeler		911 060	643 368





BALANSE

WLK NORWAY AS

EGENKAPITAL OG GJELD	Note	2025	2024
EGENKAPITAL			
INNSKUTT EGENKAPITAL			
Aksjekapital	3	30 000	30 000
Overkurs	3	10 055	10 055
Sum innskutt egenkapital		40 055	40 055
OPPTJENT EGENKAPITAL			
Annen egenkapital		447 311	349 622
Sum opptjent egenkapital		447 311	349 622
Sum egenkapital	3	487 366	389 677
GJELD			
Gjeld til kredittinstitusjoner		215 672	0
Sum annen langsiktig gjeld		215 672	0
KORTSIKTIG GJELD			
Leverandørgjeld		0	37 104
Betalbar skatt	2	27 696	26 988
Skyldig offentlige avgifter		71 790	85 910
Annen kortsiktig gjeld		108 536	103 690
Sum kortsiktig gjeld		208 022	253 692
Sum gjeld		423 694	253 692
Sum egenkapital og gjeld		911 060	643 368

Askér/Stockholm, 20.01.2026
Styret i Wlk Norway AS


John David Wennerström
styreleder


Peder Olof Nørdénback
styremedlem/caglig leder



Regnskapsprinsipper

Årsregnskapet er satt opp i samsvar med regnskapsloven og NRS 8 - God regnskapskikk for små foretak.

DRIFTSINNTEKTER

Inntektsføring ved salg av varer skjer på leveringstidspunktet. Tjenester inntektsføres etter hvert som de leveres.

SKATT

Skattekostnaden i resultatregnskapet omfatter både periodens betalbare skatt og endring i utsatt skatt. Utsatt skatt er beregnet med 22% på grunnlag av de midlertidige forskjeller som eksisterer mellom regnskapsmessige og skattemessige verdier, samt ligningsmessig underskudd til fremføring ved utgangen av regnskapsåret. Skatteøkende og skattereduserende midlertidige forskjeller som reverserer eller kan reverseres i samme periode er utlignet og nettoført.

KLASSIFISERING OG VURDERING AV ANLEGGSMIDLER

Anleggsmidler omfatter eiendeler bestemt til varig eie og bruk. Anleggsmidler er vurdert til anskaffelseskost. Varige driftsmidler balanseføres og avskrives over driftsmidlets økonomiske levetid. Avskrivningsperioden for fast eiendom anskaffet etter 2009 er dekomponert i en del som gjelder råbygget og en del som gjelder faste tekniske installasjoner. Varige driftsmidler nedskrives til gjenvinnbart beløp ved verdifall som forventes ikke å være forbigående. Gjenvinnbart beløp er det høyeste av netto salgsverdi og verdi i bruk. Verdi i bruk er nåverdi av fremtidige kontantstrømmer knyttet til eiendelen. Nedskrivningen reverseres når grunnlaget for nedskrivningen ikke lenger er til stede.

KLASSIFISERING OG VURDERING AV OMLØPSMIDLER

Omløpsmidler og kortsiktig gjeld omfatter normalt poster som forfaller til betaling innen ett år etter balansedagen, samt poster som knytter seg til varekretsløpet. Omløpsmidler vurderes til laveste verdi av anskaffelseskost og virkelig verdi.

FORDRINGER

Kundefordringer og andre fordringer oppføres til pålydende etter fradrag for avsetning til forventet tap. Avsetning til tap gjøres på grunnlag av en individuell vurdering av de enkelte fordringene.



Note 1 Lønnskostnader og antall årsverk

LØNSKOSTNADER

	2025	2024
Lønninger	852 163	423 540
Arbeidsgiveravgift	149 719	63 213
Andre ytelser	53 574	23 315
Sum	1 055 456	510 069

Selskapet har i 2025 sysselsatt 1 årsverk.

Note 2 Skatt

Årets skattekostnad	2025	2024
Resultatført skatt på ordinært resultat:		
Betalbar skatt	27 696	26 988
Endring i utsatt skattefordel	0	0
Skattekostnad ordinært resultat	27 696	26 988
Skattepliktig inntekt:		
Resultat før skatt	125 385	122 672
Permanente forskjeller	504	0
Skattepliktig inntekt	125 889	122 672
Betalbar skatt i balansen:		
Betalbar skatt på årets resultat	27 696	26 988
Sum betalbar skatt i balansen	27 696	26 988

Skatteeffekten av midlertidige forskjeller som har gitt opphav til utsatt skatt og utsatte skattefordeler, spesifisert på typer av midlertidige forskjeller

	2025	2024	Endring
Utsatt skatt (22 %)	0	0	0

Note 3 Egenkapital

	Aksjekapital	Overkurs	Annen egenkapital	Sum egenkapital
Pr. 31.12.2024	30 000	10 055	349 622	389 677
Årets resultat			97 689	97 689
Pr 31.12.2025	30 000	10 055	447 311	487 366