



## ÅRSREGNSKAPET FOR REGNSKAPSÅRET 2020 - GENERELL INFORMASJON

### Enheten

Organisasjonsnummer:	916 435 711
Organisasjonsform:	Aksjeselskap
Foretaksnavn:	SUNNHORDLAND KRAFTLAG AS
Forretningsadresse:	Lønningsåsen 2 5417 STORD

### Regnskapsår

Årsregnskapets periode:	01.01.2020 - 31.12.2020
-------------------------	-------------------------

### Konsern

Mørselskap i konsern:	Ja
Konsernregnskap lagt ved:	Ja

### Regnskapsregler

Regler for små foretak benyttet:	Nei
Benyttet ved utarbeidelsen av årsregnskapet til selskapet:	Regnskapslovens alminnelige regler
Benyttet ved utarbeidelsen av årsregnskapet til konsernet:	Regnskapslovens alminnelige regler

### Årsregnskapet fastsatt av kompetent organ

Bekreftet av representant for selskapet:	Knud N Dahl
Dato for fastsettelse av årsregnskapet:	25.02.2021

### Grunnlag for avgivelse

År 2020: Årsregnskapet er elektronisk innlevert  
År 2019: Tall er hentet fra elektronisk innlevert årsregnskap fra 2020

*Det er ikke krav til at årsregnskapet m.v. som sendes til Regnskapsregisteret er undertegnet. Kontrollen på at dette er utført ligger hos revisor/enhetens øverste organ. Sikkerheten ivaretas ved at innsender har rolle/rettighet for innsending av årsregnskapet via Altinn, og ved at det bekreftes at årsregnskapet er fastsatt av kompetent organ.*

Brønnøysundregistrene, 14.06.2022



### Resultatregnskap

Beløp i: NOK	Note	2020	2019
<b>RESULTATREKNESKAP</b>			
<b>Inntekter</b>			
Sal Energi	2,5	310 772 000	943 184 000
Sal Sertifikat og garantiar	2,5	15 340 000	24 198 000
Anna driftsinntekt	2,5	25 211 000	20 532 000
<b>Sum inntekter</b>		<b>351 323 000</b>	<b>987 914 000</b>
<b>Kostnader</b>			
Kjøp Energi	2,5	32 923 000	165 388 000
Kjøp sertifikat, garantiar og falleige	2,5	11 046 000	21 408 000
Overføringskostnader	2,5	30 511 000	26 194 000
Lønnskostnad	5,6,7	57 303 000	38 421 000
Avskrivning på varige driftsmiddel og immaterielle egedelar	5,8	53 832 000	53 261 000
Annan driftskostnad	2,4,5,6	99 303 000	90 876 000
<b>Sum kostnader</b>		<b>284 918 000</b>	<b>395 548 000</b>
<b>Driftsresultat</b>		<b>66 405 000</b>	<b>592 366 000</b>
<b>Finansinntekter og finanskostnader</b>			
Anna renteinntekt	4,5	10 065 000	12 345 000
Anna finansinntekt	4,10	4 383 000	13 900 000
<b>Sum finansinntekter</b>		<b>14 448 000</b>	<b>26 245 000</b>
Annan finanskostnad	4,1	26 286 000	22 089 000
<b>Sum finanskostnader</b>		<b>26 286 000</b>	<b>22 089 000</b>
<b>Netto finans</b>		<b>-11 838 000</b>	<b>4 156 000</b>
<b>Ordinært resultat før skattekostnad</b>		<b>54 567 000</b>	<b>596 522 000</b>
Skattekostnad på ordinært resultat	12	35 733 000	325 407 000
<b>Ordinært resultat etter skattekostnad</b>		<b>18 834 000</b>	<b>271 115 000</b>
<b>Årsresultat</b>		<b>18 834 000</b>	<b>271 115 000</b>
<b>Overføringer og disponeringar</b>			
Ordinært utbytte		2 000 000	160 000 000



## Resultatregnskap

<b>Beløp i: NOK</b>	<b>Note</b>	<b>2020</b>	<b>2019</b>
Overføring til/frå annan eigenkapital		16 834 000	111 115 000
<b>Sum overføringar og disponeringar</b>		<b>18 834 000</b>	<b>271 115 000</b>



## Balanse

Beløp i: NOK	Note	2020	2019
<b>BALANSE - EIGEDELAR</b>			
<b>Anleggsmiddel</b>			
<b>Immaterielle egedelar</b>			
Vassdragsrettar	9	989 017 000	988 777 000
Utsett skattefordel	9,12	272 187 000	254 572 000
<b>Sum immaterielle egedelar</b>		<b>1 261 204 000</b>	<b>1 243 349 000</b>
<b>Varige driftsmiddel</b>			
Vassdragsreguleringar	8	430 181 000	443 428 000
Kraftstasjonar	8	680 681 000	704 693 000
Bygningar	8	84 224 000	87 318 000
Fordelingsanlegg	8	23 320 000	24 254 000
Fjernstyring / teleanlegg	8	8 616 000	11 752 000
Tomt	8	1 800 000	1 800 000
IT / transport og andre driftsmidlar	8	11 745 000	12 108 000
Anlegg under utførelse	8	428 354 000	256 869 000
<b>Sum varige driftsmiddel</b>		<b>1 668 921 000</b>	<b>1 542 222 000</b>
<b>Finansielle anleggsmiddel</b>			
Investeringar i dotterselskap	10,5	134 365 000	133 702 000
Investeringar i tilknytt selskap	10	72 457 000	72 713 000
Investeringar i aksjar og partar	10	261 605 000	261 491 000
Langsiktiger fordringar	2,3,11	441 160 000	340 812 000
<b>Sum finansielle anleggsmiddel</b>		<b>909 587 000</b>	<b>808 718 000</b>
<b>Sum anleggsmiddel</b>		<b>3 839 712 000</b>	<b>3 594 289 000</b>
<b>Omløpsmiddel</b>			
<b>Varer</b>			
<b>Krav</b>			
Kundefordringar	2,11	16 253 000	19 531 000
Andre fordringar	2,11	5 602 000	874 000
Andre finansielle omløpsmidlar	11	64 000	4 053 000
<b>Sum krav</b>		<b>21 919 000</b>	<b>24 458 000</b>



## Balanse

Beløp i: NOK	Note	2020	2019
<b>Bankinnskot, kontantar og liknande</b>			
Bankinnskot, kontantar og liknande	4	42 681 000	172 150 000
<b>Sum bankinnskot, kontantar og liknande</b>		<b>42 681 000</b>	<b>172 150 000</b>
<b>Sum omløpsmiddel</b>		<b>64 600 000</b>	<b>196 608 000</b>
<b>SUM EIGEDELAR</b>		<b>3 904 312 000</b>	<b>3 790 897 000</b>

## BALANSE - EIGENKAPITAL OG GJELD

### Eigenkapital

#### Innskoten eigenkapital

Selskapskapital	13,14	3 748 000	3 748 000
Annan innskoten eigenkapital	14	2 419 788 000	2 417 292 000
<b>Sum innskoten eigenkapital</b>		<b>2 423 536 000</b>	<b>2 421 040 000</b>
<b>Sum eigenkapital</b>		<b>2 423 536 000</b>	<b>2 421 040 000</b>

### Gjeld

#### Langsiktig gjeld

Pensjonsplikter	7,11	17 358 000	8 812 000
Andre avsetjingar for plikter	11		3 347 000
<b>Sum avsetjingar for plikter</b>		<b>17 358 000</b>	<b>12 159 000</b>

#### Anna langsiktig gjeld

Obligasjonslån	3,77	600 000 000	600 000 000
Gjeld til kredittinstitusjonar			0
Øvrig langsiktig gjeld			200 000 000
<b>Sum anna langsiktig gjeld</b>		<b>600 000 000</b>	<b>800 000 000</b>

#### Sum langsiktig gjeld

**617 358 000**      **812 159 000**

#### Kortsiktig gjeld

Sertifikatlån		600 000 000	0
Gjeld til kredittinstitusjonar		137 688 000	
Leverandørgjeld	2	28 279 000	22 203 000
Betalbar skatt	12	44 144 000	282 336 000
Skuldige offentlege avgifter		7 060 000	22 171 000



## Balanse

<b>Beløp i: NOK</b>	<b>Note</b>	<b>2020</b>	<b>2019</b>
Utbytte	14	2 000 000	160 000 000
Anna kortsiktig gjeld	11	44 247 000	70 988 000
<b>Sum kortsiktig gjeld</b>		<b>863 418 000</b>	<b>557 698 000</b>
<b>Sum gjeld</b>		<b>1 480 776 000</b>	<b>1 369 857 000</b>
<b>SUM EIGENKAPITAL OG GJELD</b>		<b>3 904 312 000</b>	<b>3 790 897 000</b>



## Konsernets resultatregnskap

Beløp i: NOK	Note	2020	2019
<b>RESULTATREKNESKAP</b>			
<b>Inntekter</b>			
Sal Energi	2,5	310 742 000	946 157 000
Sal Sertifikat og garantiar	2,5	15 296 000	24 461 000
Anna driftsinntekt	2,5	18 366 000	15 962 000
<b>Sum inntekter</b>		<b>344 404 000</b>	<b>986 580 000</b>
<b>Kostnader</b>			
Kjøp Energi	2,5	24 137 000	145 633 000
Kjøp sertifikat, garantiar og falleige	2,5	10 195 000	20 981 000
Overføringskostnader	2,5	31 244 000	27 292 000
Lønnskostnad	5,6,7	57 303 000	35 320 000
Avskrivning på varige driftsmiddel og immaterielle egedelar	5,8	62 651 000	62 003 000
Annan driftskostnad	2,4,5,6	101 896 000	98 072 000
<b>Sum kostnader</b>		<b>287 426 000</b>	<b>389 301 000</b>
<b>Driftsresultat</b>		<b>56 978 000</b>	<b>597 279 000</b>
<b>Finansinntekter og finanskostnader</b>			
Inntekt på investering i dotterselskap og i tilknytt selskap	4,5	-4 865 000	-1 321 000
Anna renteinntekt	4,5	6 582 000	9 048 000
Anna finansinntekt	4,10	4 383 000	13 900 000
<b>Sum finansinntekter</b>		<b>6 100 000</b>	<b>21 627 000</b>
Annan finanskostnad	4,1	27 453 000	23 816 000
<b>Sum finanskostnader</b>		<b>27 453 000</b>	<b>23 816 000</b>
<b>Netto finans</b>		<b>-21 353 000</b>	<b>-2 189 000</b>
<b>Ordinært resultat før skattekostnad</b>		<b>35 625 000</b>	<b>595 090 000</b>
Skattekostnad på ordinært resultat	12	32 659 000	325 604 000
<b>Ordinært resultat etter skattekostnad</b>		<b>2 966 000</b>	<b>269 486 000</b>
<b>Årsresultat</b>		<b>2 966 000</b>	<b>269 486 000</b>
Minoritetsinteresser		-1 712 000	699 000



## Konsernets resultatregnskap

<b>Beløp i: NOK</b>	<b>Note</b>	<b>2020</b>	<b>2019</b>
Årsresultat etter minoritetsinteresser		4 678 000	268 787 000



## Konsernets balanse

Beløp i: NOK	Note	2020	2019
<b>BALANSE - EIGEDELAR</b>			
<b>Anleggsmiddel</b>			
<b>Immaterielle egedelar</b>			
Vassdragsrettar	9	1 036 693 000	1 034 789 000
Utsett skattefordel	9,12	286 817 000	263 946 000
<b>Sum immaterielle egedelar</b>		<b>1 323 510 000</b>	<b>1 298 735 000</b>
<b>Varige driftsmiddel</b>			
Vassdragsreguleringar	8	572 226 000	587 758 000
Kraftstasjonar	8	762 793 000	790 427 000
Bygningar	8	127 600 000	130 911 000
Fordelingsanlegg	8	33 431 000	34 605 000
Fjernstyring / teleanlegg	8	10 782 000	14 316 000
Tomtar	8	1 810 000	1 800 000
Anlegg under utføring	8	534 452 000	258 343 000
IT / transport og andre driftsmidlar	8	11 745 000	12 108 000
<b>Sum varige driftsmiddel</b>		<b>2 054 839 000</b>	<b>1 830 268 000</b>
<b>Finansielle anleggsmiddel</b>			
Investeringar i tilknytt selskap	10	79 927 000	84 793 000
Investeringar i aksjar og partar	10	261 605 000	275 883 000
Langsiktige fordringar	2,3,11	129 081 000	130 600 000
<b>Sum finansielle anleggsmiddel</b>		<b>470 613 000</b>	<b>491 276 000</b>
<b>Sum anleggsmiddel</b>		<b>3 848 962 000</b>	<b>3 620 279 000</b>
<b>Omløpsmiddel</b>			
<b>Varer</b>			
<b>Krav</b>			
Kundekrav	2,11	15 389 000	18 088 000
Andre krav	2,11	15 676 000	1 861 000
<b>Sum krav</b>		<b>31 065 000</b>	<b>19 949 000</b>
<b>Investeringar</b>			
Andre finansielle instrument	11	64 000	4 053 000



## Konsernets balanse

Beløp i: NOK	Note	2020	2019
<b>Sum investeringar</b>		<b>64 000</b>	<b>4 053 000</b>
<b>Bankinnskot, kontantar og liknande</b>			
Bankinnskot, kontantar og liknande	4	66 091 000	187 307 000
<b>Sum bankinnskot, kontantar og liknande</b>		<b>66 091 000</b>	<b>187 307 000</b>
<b>Sum omløpsmiddel</b>		<b>97 220 000</b>	<b>211 309 000</b>
<b>SUM EIGEDELAR</b>		<b>3 946 182 000</b>	<b>3 831 588 000</b>

## BALANSE - EIGENKAPITAL OG GJELD

### Eigenkapital

#### Innskoten eigenkapital

Selskapskapital		3 748 000	3 748 000
Annan innskoten eigenkapital	14	2 406 585 000	2 419 600 000
<b>Sum innskoten eigenkapital</b>		<b>2 410 333 000</b>	<b>2 423 348 000</b>

#### Opptent eigenkapital

Minoritetsinteresser		17 909 000	10 799 000
<b>Sum opptent eigenkapital</b>		<b>17 909 000</b>	<b>10 799 000</b>

#### Sum eigenkapital

**2 428 242 000**      **2 434 147 000**

### Gjeld

#### Langsiktig gjeld

Pensjonsplikter	7,11	17 358 000	8 812 000
Andre avsetjingar for plikter	11		3 347 000
<b>Sum avsetjingar for plikter</b>		<b>17 358 000</b>	<b>12 159 000</b>

#### Anna langsiktig gjeld

Obligasjonslån	3,11	600 000 000	600 000 000
Øvrig langsiktig gjeld	3,11,1 5	30 572 000	232 264 000

#### Sum anna langsiktig gjeld

**630 572 000**      **832 264 000**

#### Sum langsiktig gjeld

**647 930 000**      **844 423 000**



## Konsernets balanse

<b>Beløp i: NOK</b>	<b>Note</b>	<b>2020</b>	<b>2019</b>
<b>Kortsiktig gjeld</b>			
Sertifikatlån		600 000 000	
Gjeld til kredittinstitusjonar		137 688 000	
Leverandørgjeld	2	35 235 000	19 313 000
Betalbar skatt	12	44 144 000	283 015 000
Skuldige offentlege avgifter		7 336 000	22 883 000
Utbytte	14	2 000 000	160 150 000
Anna kortsiktig gjeld	11	43 607 000	67 657 000
<b>Sum kortsiktig gjeld</b>		<b>870 010 000</b>	<b>553 018 000</b>
<b>Sum gjeld</b>		<b>1 517 940 000</b>	<b>1 397 441 000</b>
<b>SUM EIGENKAPITAL OG GJELD</b>		<b>3 946 182 000</b>	<b>3 831 588 000</b>



# Deloitte.

Deloitte AS  
Sundgaten 119  
Postboks 528  
NO-5501 Haugesund  
Norway

Tel: +47 52 70 25 40  
www.deloitte.no

Til generalforsamlingen i Sunnhordland Kraftlag AS

UAVHENGIG REVISORS BERETNING

## Uttalelse om revisjonen av årsregnskapet

### Konklusjon

Vi har revidert Sunnhordland Kraftlag AS' årsregnskap som viser et overskudd i selskapsregnskapet på kr 18 834 000 og et overskudd i konsernregnskapet på kr 2 966 000. Årsregnskapet består av:

- selskapsregnskapet, som består av balanse per 31. desember 2020, resultatregnskap og kontantstrømpoppstilling for regnskapsåret avsluttet per denne datoen og noter til årsregnskapet, herunder et sammendrag av viktige regnskapsprinsipper, og
- konsernregnskapet, som består av balanse per 31. desember 2020, resultatregnskap og kontantstrømpoppstilling for regnskapsåret avsluttet per denne datoen og noter til årsregnskapet, herunder et sammendrag av viktige regnskapsprinsipper.

Etter vår mening:

- er årsregnskapet avgitt i samsvar med lov og forskrifter
- gir det medfølgende selskapsregnskapet et rettviseende bilde av den finansielle stillingen til Sunnhordland Kraftlag AS per 31. desember 2020 og av selskapets resultater og kontantstrømmer for regnskapsåret som ble avsluttet per denne datoen i samsvar med regnskapslovens regler og god regnskapsskikk i Norge.
- gir det medfølgende konsernregnskapet et rettviseende bilde av den finansielle stillingen til konsernet Sunnhordland Kraftlag AS per 31. desember 2020 og av konsernets resultater og kontantstrømmer for regnskapsåret som ble avsluttet per denne datoen i samsvar med regnskapslovens regler og god regnskapsskikk i Norge.

### Grunnlag for konklusjonen

Vi har gjennomført revisjonen i samsvar med lov, forskrift og god revisjonsskikk i Norge, herunder de internasjonale revisjonsstandardene International Standards on Auditing (ISA-ene). Våre oppgaver og plikter i henhold til disse standardene er beskrevet i Revisors oppgaver og plikter ved revisjon av årsregnskapet. Vi er uavhengige av selskapet og konsernet slik det kreves i lov og forskrift, og har overholdt våre øvrige etiske forpliktelser i samsvar med disse kravene. Etter vår oppfatning er innhentet revisjonsbevis tilstrekkelig og hensiktsmessig som grunnlag for vår konklusjon.

### Øvrig informasjon

Ledelsen er ansvarlig for øvrig informasjon. Øvrig informasjon omfatter informasjon i årsrapporten bortsett fra årsregnskapet og den tilhørende revisjonsberetningen.

Vår uttalelse om revisjonen av årsregnskapet dekker ikke øvrig informasjon, og vi attesterer ikke den øvrige informasjonen.

I forbindelse med revisjonen av årsregnskapet er det vår oppgave å lese øvrig informasjon med det formål å vurdere hvorvidt det foreligger vesentlig inkonsistens mellom øvrig informasjon og årsregnskapet, kunnskap vi har opparbeidet oss under revisjonen, eller hvorvidt den tilsynelatende inneholder vesentlig feilinformasjon.

Deloitte refers to one or more of Deloitte Touche Tohmatsu Limited ("DTTL"), its global network of member firms, and their related entities (collectively, the "Deloitte organization"). DTTL (also referred to as "Deloitte Global") and each of its member firms and related entities are legally separate and independent entities, which cannot obligate or bind each other in respect of third parties. DTTL and each DTTL member firm and related entity is liable only for its own acts and omissions, and not those of each other. DTTL does not provide services to clients. Please see www.deloitte.no to learn more.

© Deloitte AS

Registrert i Foretaksregisteret Medlemmer av Den norske Revisorforening  
Organisasjonsnummer: 980 211 282

Penneo Dokumentnøkkel: GFJES-Z604Q-M6UAIN-WE7QX-1JE4E-7NOGG



## Deloitte.

side 2  
Uavhengig revisors beretning -  
Sunnhordland Kraftlag AS

Dersom vi konkluderer med at den øvrige informasjonen inneholder vesentlig feilinformasjon er vi pålagt å rapportere det. Vi har ingenting å rapportere i så henseende.

### *Styrets og daglig leders ansvar for årsregnskapet*

Styret og daglig leder (ledelsen) er ansvarlig for å utarbeide årsregnskapet i samsvar med lov og forskrifter, herunder for at det gir et rettviseende bilde i samsvar med regnskapslovens regler og god regnskapsskikk i Norge. Ledelsen er også ansvarlig for slik intern kontroll som den finner nødvendig for å kunne utarbeide et årsregnskap som ikke inneholder vesentlig feilinformasjon, verken som følge av misligheter eller utilsiktede feil.

Ved utarbeidelsen av årsregnskapet er ledelsen ansvarlig for å ta standpunkt til selskapets og konsernets evne til fortsatt drift, og på tilbørlig måte å opplyse om forhold av betydning for fortsatt drift. Forutsetningen om fortsatt drift skal legges til grunn for årsregnskapet så lenge det ikke er sannsynlig at virksomheten vil bli avvirket.

### *Revisors oppgaver og plikter ved revisjonen av årsregnskapet*

Vårt mål med revisjonen er å oppnå betryggende sikkerhet for at årsregnskapet som helhet ikke inneholder vesentlig feilinformasjon, verken som følge av misligheter eller utilsiktede feil, og å avgi en revisjonsberetning som inneholder vår konklusjon. Betyggende sikkerhet er en høy grad av sikkerhet, men ingen garanti for at en revisjon utført i samsvar med lov, forskrift og god revisjonsskikk i Norge, herunder ISA-ene, alltid vil avdekke vesentlig feilinformasjon som eksisterer. Feilinformasjon kan oppstå som følge av misligheter eller utilsiktede feil. Feilinformasjon blir vurdert som vesentlig dersom den enkeltvis eller samlet med rimelighet kan forventes å påvirke økonomiske beslutninger som brukerne foretar basert på årsregnskapet.

Som del av en revisjon i samsvar med lov, forskrift og god revisjonsskikk i Norge, herunder ISA-ene, utøver vi profesjonelt skjønn og utviser profesjonell skepsis gjennom hele revisjonen. I tillegg:

- identifiserer og anslår vi risikoen for vesentlig feilinformasjon i regnskapet, enten det skyldes misligheter eller utilsiktede feil. Vi utformer og gjennomfører revisjonshandlinger for å håndtere slike risikoer, og innhenter revisjonsbevis som er tilstrekkelig og hensiktsmessig som grunnlag for vår konklusjon. Risikoen for at vesentlig feilinformasjon som følge av misligheter ikke blir avdekket, er høyere enn for feilinformasjon som skyldes utilsiktede feil, siden misligheter kan innebære samarbeid, forfalskning, bevisste utelatelser, uriktige fremstillinger eller overstyring av internkontroll.
- opparbeider vi oss en forståelse av den interne kontroll som er relevant for revisjonen, for å utforme revisjonshandlinger som er hensiktsmessige etter omstendighetene, men ikke for å gi uttrykk for en mening om effektiviteten av selskapets og konsernets interne kontroll.
- evaluerer vi om de anvendte regnskapsprinsippene er hensiktsmessige og om regnskapsestimaterne og tilhørende noteopplysninger utarbeidet av ledelsen er rimelige.
- konkluderer vi på hensiktsmessigheten av ledelsens bruk av fortsatt drift-forutsetningen ved avleggelsen av regnskapet, basert på innhentede revisjonsbevis, og hvorvidt det foreligger vesentlig usikkerhet knyttet til hendelser eller forhold som kan skape tvil av betydning om selskapets og konsernets evne til fortsatt drift. Dersom vi konkluderer med at det eksisterer vesentlig usikkerhet, kreves det at vi i revisjonsberetningen henleder oppmerksomheten på tilleggsopplysningene i regnskapet, eller, dersom slike tilleggsopplysninger ikke er tilstrekkelige, at vi modifierer vår konklusjon om årsregnskapet og årsberetningen. Våre konklusjoner er basert på revisjonsbevis innhentet inntil datoen for revisjonsberetningen. Etterfølgende hendelser eller forhold kan imidlertid medføre at selskapet og konsernet ikke fortsetter driften.
- evaluerer vi den samlede presentasjonen, strukturen og innholdet, inkludert tilleggsopplysningene, og hvorvidt årsregnskapet representerer de underliggende transaksjonene og hendelsene på en måte som gir et rettviseende bilde.
- innhenter vi tilstrekkelig og hensiktsmessig revisjonsbevis vedrørende den finansielle informasjonen til enhetene eller forretningsområdene i konsernet for å kunne gi uttrykk for en mening om det konsoliderte regnskapet. Vi er ansvarlige for å lede, følge opp og gjennomføre konsernrevisjonen. Vi alene er ansvarlige for vår revisjonskonklusjon.

Vi kommuniserer med dem som har overordnet ansvar for styring og kontroll blant annet om det planlagte omfanget av revisjonen og til hvilken tid revisjonsarbeidet skal utføres. Vi utveksler også informasjon om forhold av betydning som vi har avdekket i løpet av revisjonen, herunder om eventuelle svakheter av betydning i den interne kontrollen.

Penneo Dokumentnøkkel: GFJES-Z604Q-M6UAIN-WETQX-1JE4E-7NOGG



## Deloitte.

side 3  
Uavhengig revisors beretning -  
Sunnhordland Kraftlag AS

### **Uttalelse om andre lovmessige krav**

#### *Konklusjon om årsberetningen*

Basert på vår revisjon av årsregnskapet som beskrevet ovenfor, mener vi at opplysningene i årsberetningen om årsregnskapet, forutsetningen om fortsatt drift og forslaget til resultatdisponering er konsistente med årsregnskapet og i samsvar med lov og forskrifter.

#### *Konklusjon om registrering og dokumentasjon*

Basert på vår revisjon av årsregnskapet som beskrevet ovenfor, og kontrollhandlinger vi har funnet nødvendig i henhold til internasjonal standard for attestasjonsoppdrag (ISAE) 3000 «Attestasjonsoppdrag som ikke er revisjon eller forenklet revisorkontroll av historisk finansiell informasjon», mener vi at ledelsen har oppfylt sin plikt til å sørge for ordentlig og oversiktlig registrering og dokumentasjon av selskapets regnskapsopplysninger i samsvar med lov og god bokføringskikk i Norge.

Haugesund, 8. april 2021  
Deloitte AS

Jørn Marcussen  
statsautorisert revisor

Penneo Dokumentnøkkel: GFJES-Z604Q-M6UAIN-WE7QX-1JE4E-7NOGG



# PENNEO

Signaturene i dette dokumentet er juridisk bindende. Dokument signert med "Penneo"™ - sikker digital signatur.  
De signerende parter sin identitet er registrert, og er listet nedenfor.

"Med min signatur bekrefter jeg alle datoer og innholdet i dette dokument."

## Jørn-Didrik Marcussen

Statsautorisert revisor

Serienummer: 9578-5990-4-1647836

IP: 217.173.xxx.xxx

2021-04-08 12:34:54Z



Penneo Dokumentnøkkel: GFJES-Z604Q-M6UAN-WIE/QX-1JE4E-7NOGG

Dokumentet er signert digitalt, med **Penneo.com**. Alle digitale signatur-data i dokumentet er sikret og validert av den datamaskin-utregnede hash-verdien av det opprinnelige dokument. Dokumentet er låst og tids-stemplet med et sertifikat fra en betrodd tredjepart. All kryptografisk bevis er integrert i denne PDF, for fremtidig validering (hvis nødvendig).

### Hvordan bekrefter at dette dokumentet er originalen?

Dokumentet er beskyttet av ett Adobe CDS sertifikat. Når du åpner dokumentet i

Adobe Reader, skal du kunne se at dokumentet er sertifisert av **Penneo e-signature service <penneo@penneo.com>**. Dette garanterer at innholdet i dokumentet ikke har blitt endret.

Det er lett å kontrollere de kryptografiske beviser som er lokalisert inne i dokumentet, med Penneo validator - <https://penneo.com/validate>



Årsregnskap Sunnhordland Kraftlag AS 2020.pdf

**Signers:**

<b>Name</b>	<b>Method</b>	<b>Date</b>
Ekrheim, Mette Heidi Bergsvåg	BANKID	2021-04-08 10:41 GMT+2
Framnes, Sigbjørn	BANKID_MOBILE	2021-04-08 10:43 GMT+2
Økland, Hege Myhre Willemssen	BANKID	2021-04-08 10:49 GMT+2
Mjånes, John Martin	BANKID_MOBILE	2021-04-08 11:11 GMT+2
Osvoll, Olav	BANKID_MOBILE	2021-04-08 12:19 GMT+2
Linga, Olav	BANKID_MOBILE	2021-04-08 12:55 GMT+2
Kjellevold, Astrid	BANKID	2021-04-08 13:32 GMT+2
Åkra, Egil	BANKID_MOBILE	2021-04-08 16:42 GMT+2
Wågen, Willie	BANKID_MOBILE	2021-04-15 08:22 GMT+2
Håvardsholm, Jorunn Stråbø	BANKID	2021-04-21 07:07 GMT+2

**This document package contains:**

- Front page (this page)
- The original document(s)
- The electronic signatures. These are not visible in the document, but are electronically integrated.



This file is sealed with a digital signature.  
The seal is a guarantee for the authenticity  
of the document.

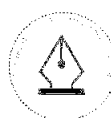
Document ID:  
FF762BBEA26645668DA22EA9BFDC277A

THE SIGNED DOCUMENT FOLLOWS ON THE NEXT PAGE >



## Års- og konsernrekneskap Sunnhordland Kraftlag AS 2020

- Årsmelding
- Konsern- og selskapsrekneskap
- Kontantstrømsanalyse
- Notar
- Revisjonsberetning (klar til generalforsamling)



This file is sealed with a digital signature.  
The seal is a guarantee for the authenticity  
of the document.

Document ID:  
FF762BBEA26645668DA22EA9BFDC277A



## Styret si årsmelding

### VERKSEMDA

Konsernet Sunnhordland Kraftlag AS (SKL) er eit reindyrka konsern innan produksjon- og utvikling av fornybar vasskraft.

SKL sin kraftproduksjon ligg i all hovudsak i Hordaland- og Rogaland fylke. Hovuddelen av kraftproduksjonen og driftsmiljøet er lokalisert til Matre i Kvinnherad kommune, der fleire stasjonar nyttar vassressursane i Blådals-vassdraget. SKL har også ei driftsavdeling i Litledalen i Etne kommune tilknytt Litledalen- og Hardeland Kraftverk. I tillegg eig og driv SKL Eikelandssosen kraftverk i Fusa, Rødne Kraftverk i Vindafjord, Bordalsbekken i Tysvær og to mindre stasjonar på Stord. SKL er også medeigar i Sima kraftverka (8,75%) i Eidfjord og Ulla Førre kraftverka (2,54%) i Rogaland og Aust Agder. Midlare kraftproduksjon i stasjonane er 2 298 GWh.

Småkraftsatsinga skjer hovudsakleg i eigne dotterselskap og tilknytt selskap. I konsernet inngår også 13 småkraftverk i eigne selskap. 9 av desse har kraftverk i drift med ein total midlare kraftproduksjon på 86 GWh, og 4 kraftverk på totalt 73 GWh er under bygging. Gjennom tilknytt selskap har SKL eigarskap i 10 småkraftverk med midlare produksjon på 128 GWh.

Selskapet deltek også i kraftproduksjon i Sauda gjennom eigardel på 15 % i AS Saudefaldene.

Driftssentralen som overvaker og styrer produksjonsanlegga er lokalisert til Stord, som også er sete for hovudkontoret til selskapet.

### VIDARE DRIFT

Årsregnskapet er avlagt under føresetnad om vidare drift. Styret stadfestar at føresetnaden er til stades.

### ARBEIDSMILJØ OG PERSONALE

Ved utgangen av 2020 hadde SKL 56 tilsette og 3 lærlingar, mot 55 tilsette i 2019. Totalt utgjer dei 56 tilsette 55,5 årsverk i 2020 mot 54,3 årsverk i 2019.

SKL har sidan 2002 vore IA- bedrift. Det er etablert ein livsfasetilpassa personalstrategi med heilskapleg fokus på: helse, motivasjon, kompetanse og livsfase. Målsetjinga er, i samarbeid med den einskilde, fagforeiningane, bedriftshelsetenesta og NAV, å redusere sjukefråveret og leggje til rette for at tilsette kan arbeide lenger før uttak av pensjon.

I 2020 hadde SKL 3 skadar hjå tilsette, som medførte fråvær, dette gav H1-verdi lik 31,7. Tilsvarende tal for 2019 var ingen skadar med fråvær og H1-verdi lik 0. Samla sjukefråvær var 5,3% mot 2,0 % i 2019.

SKL har tilsett ressurs som har ansvar for systematisk HMS-arbeid. SKL har samarbeidsavtale med bedriftshelsetenesta, Aktimed.

Arbeidsmiljøutvalet (AMU) har 3 tilsette- og 3 arbeidsgjevarrepresentantar. I tillegg møter representant frå administrasjonen og frå International SOS. AMU gjennomførte 4 møter i 2020. Faste saker er internkontroll, oppfølging av sjukefråvær, arbeidsrelaterte ulukker, skadar og andre uynkte hendingar. AMU handsamar og rapportar frå HMS- tenesta, byggesaker og AMU-årsrapport.

### LIKESTILLING

Av 56 tilsette er 48 menn (47,5 årsverk) og 8 kvinner (8 årsverk). Med unntak av administrasjon er SKL si verksemd knytt til område der menn generelt i arbeidslivet er i overvekt.

Styret har 8 medlemmer, fordelt på 5 aksjonærvalde, 1 utpeika av Hordaland fylkeskommune og 2 tilsettere representantar. Styret er samansett av 4 menn og 4 kvinne. SKL har generelt innretta si verksemd for å imøtekoma krav og føremål som fylgjer av likestillingslova. Av særlege tiltak kan nemnast ein aktiv og individuelt tilpassa livsfasepolitikk.



This file is sealed with a digital signature.  
The seal is a guarantee for the authenticity  
of the document.

Document ID:  
FF762BBEA26645668DA22EA9BFD0C277A

## YTRE MILJØ

SKL sin primæraktivitet er å nytta vatn til produksjon av rein, fornybar energi. Produksjon av vasskraft har miljømessige fordelar framfor annan energiproduksjon. SKL er oppteken av å førebyggja og avgrensa miljøkonsekvensar, mellom anna gjennom tiltak i samband med vassdrags- og konsesjonsvilkår. Sjølve produksjonsprosessen påverkar ikkje ytre miljø.

Utbygging og drift av vasskraftanlegg inneber likevel inngrep i naturen. Størst verknad har inngrepa i samband med utbygging av nye anlegg, samt regulering og magasinerings av vatn. SKL har innarbeidd gode rutinar som sikrar at all aktivitet tek omsyn til natur og miljø. Konsernet har utarbeidd eigne berekraftsmål, og deltek aktivt i arbeid som sikrar at anlegga vert drifta utan miljøavvik.

Regulering av vassdrag har også positive miljøeffektar ut over produksjon av rein energi. I flaumperioder har konsernet ved nokre høve kunna redusera vassmengda i vassdrag og hindra flaum og skadeomfang på miljø og eigedomar.

Det vert nytta PCB-fri olje i alle transformatorar og andre oljehaldige komponentar. Det er etablert oljegruver for oppsamling av olje ved eventuell lekkasje.

Konsernet har i 2020 ikkje hatt vesentlege uynskte hendingar som har skada ytre miljø.

## OM DRIFTA

Året 2020 har vert eit spesielt driftsår, der alle delar av selskapet har vert prega av covid – 19 viruset. Til tross for utfordringar, har både drifta og bygging av kraftverk gått tilherma normalt.

Produksjonen i 2020 vart på totalt 2465 GWh i SKL. Det er 167 GWh eller nesten 7,3 % meir enn det som er rekna som middels produksjon. Det skuldast i hovudsak mykje nedbør i løpet av vinteren 2020.

Dei konsoliderte småkraftverka hadde ein produksjon på 99 GWh. Dette er 14 GWh høgare enn midlare produksjon, og skuldast i hovudsak den våte og milde vinteren.

Magasininnhaldet ved inngangen til 2020 var 150 GWh lågare enn ved utgangen. Total nedbør i Matre vart 4032 mm (42 % høgare enn normalt) mot 2888 mm i 2019.

Dekningsbidraget av kraftomsetninga for 2020 på 277,8 mill.kr mot 777,8 mill.kr i 2019 (Sal energi fråtrekt kjøp energi) i SKL AS, og 286,6 mill.kr, mot 800,5 mill.kr i 2019 i konsernet. Totalt dekningsbidrag inkludert sal av sertifikat og systemtenester og med frådrag for leige av fall, vart for SKL 251,6 mill.kr og for konsernet 260,5 mill.kr, mot 754,4 og 776,7 mill.kr i 2019.

Det har vore god tilgjengelegheit i dei heileigde produksjonsanlegga i løpet av året. Hardeland G1 har vert ute av drift sidan begynnelsen av juli på grunn av lagerhaveri. Gjennom året har det vore gjennomført vedlikehald i samsvar med plan utan at det har hatt signifikant innverknad på produksjonen. Det vert elles utført reinvesteringar og oppgraderingar i anlegga i samsvar med plan.

Året 2020 vart prega av ein ekstremt sterk hydrologi, der dei fleste kraftprodusentar mista kontroll på vatnet sitt. Derfor vart snittprisen for 2020 i prisområdet Blåfalli (NO2) 9,8 øre/kWh. Det er 28,8 øre/kWh lågare enn 2019. Prisen var høgast i starten av året med 24,4 øre/kWh i januar, medan den lågaste prisen fekk vi i juli med 1,5 øre/kWh. Spesielt november var spesielt lav med kun 5,0 øre/kWh.

Hovudvolumet av kraft vert seld til løpande spottpris på kraftbørsen Nordpool. Oppnådd pris på fritt omsetteleg kraft i SKL vart 10,7 øre/kWh mot 39,7 øre/kWh i 2019. Tilsvarande tal for dei konsoliderte småkraftverka var 8,5 øre/kWh.

## OM ÅRSREKNEKAPEN

### Resultat

Rekneskapen for 2020 syner omsetning på 344,4 mill. kr. for konsernet og 351,3 mill. kr. for morselskapet. Resultat før skatt er 35,6 mill. kr. for konsernet, tilsvarande tal for morselskapet er 54,6 mill. kr. Overskot etter skatt er 2,9 mill. kr. for konsernet og 18,8 mill. kr. for morselskapet. Samanliknande overskot etter skatt var kr 269,5 mill. kr. for konsernet og 271,1 mill. kr. for morselskapet i 2019. Bokført skattekostnad i konsernet utgjør 32,7 mill. kr., medan bokført skattekostnad for morselskapet utgjør 35,7 mill. kr.



This file is sealed with a digital signature.  
The seal is a guarantee for the authenticity  
of the document.

Document ID:  
FF762BBEA26645668DA22EA9BFD0277A



Totalt er resultat for konsernet før skatt 559,5 mill. kr. svakere enn tilsvarende tal førre år. Etter skatt er resultatet svekka med 266,5 mill.kr:

- Til tross for stort tilsig og produksjon medførte historisk svak pris for året totalt og lengre periodar med pris marginalt høgare enn 0 til at dekningsbidraget frå kraftsalet fall med 513,9 mill. kroner for konsernet og 499,9 mill. kroner for morselskapet.
- Prisen på elsertifikat og systemtenester fall kraftig tilbake i forhold til 2019. Til tross for betre prisar på opphavsgarantiar fall dekningsbidraget til 14,1 mill.kroner for konsernet og 12,8 mill.kroner for morselskapet mot hhv. 20,5 mill.kroner og 16,9 mill.kroner i 2019.
- Kostnader til overføring av produsert kraft auka med til 3,9 mill.kroner for konsernet og 4,3 mill.kroner for morselskapet grunna endring marginaltap i nettet.
- Lønnskostnadene auka med 22 mill.kroner og konsernet og 18,9 mill.kroner for morselskapet målt mot 2019. Endringa skyldast hovudsakleg eingongseffekt i 2019 knytt til endring i pensjonsordning med effekt for estimat for framtidige pensjonsforpliktingar. Både 2019 og 2020 er prega av høg investeringsaktivitet som flyttar lønnskostnader mot investeringsprosjekt og vekk frå resultatrekneskapen.
- Andre driftskostnader er 2,5 mill.kr for lågare enn tilsvarende i 2019 for konsernet til tross for vekst i aktiviteten. For morselskapet er tilsvarende tal ei auke med 2,2 mill.kroner. I morselskapet skyldast mykje av auken prosesskostnader i knytt til marknadsmoglegheiter.
- Avskrivningane i konsern og morselskapet til tilnærma uendra. Til tross for høg investeringsaktivitet i 2020 er det få investeringar som er idriftsett, og belastar resultatet med avskrivningar.
- Renteinntekter på utlån og plassering er lågare enn i 2019 grunna fall i marknadsrentene. Inntektsført utbytte og resultat frå tilknytt selskap fell med totalt 13 mill. kroner.
- Rentekostnadene Dette skuldast gjennomsnittleg lågare nivå på renteberande gjeld gjennom 2019 enn tilsvarende året før, men eit høgare rentenivå. Rentenivået er delvis sikra gjennom rentebytteavtalar.
- Rentekostnaden i konsernet aukar med 3,6 mill.kroner og 4,2 mill.kroner for morselskapet. Endringa skuldast netto endring i lån med 536 mill. kroner for konsernet som følgje av negativ endring i arbeidskapital og investeringar. Auken i rentekostnadene vart delvis motverka av fall i marknadsrentene. Effekten av endring i marknadsrenta vert avgrensa ved bruk av rentebytteavtalar.

## Investeringar og langsiktige fordringar

Samla for selskapa som er konsolidert i konsernrekneskapen, inkludert minoritetar sin del, er det investert i varige driftsmidlar for netto 258,1 mill. kr. i 2020. Dei største postane gjeld:

- 159,5 mill. kroner på prosjektet Løkjelsvatn Kraftverk i Etne
- 76,9 mill.kroner er nytta ifbm utbygging av småkraftverk.
- 7,6 mill.kroner er nytta ifbm engasjementet i Sima- kraftverka, herunder andel av utbygging av Storlia kraftverk.
- 6,0 mill.kroner er nytta ifbm engasjementet i Ulla Førre- kraftverka
- 0,8 mill. kroner er nytta ifbm revisjon av Børtveit kraftverk.
- 5,1 mill.kroner er nytta ifbm revisjon og utbetringar knytt til Blåfalli 3, Blåfalli 4 og Litledalen kraftverk.
- 1,1 mill.kroner er nytta til beredskapsport for Blåfalli Vik etter pålegg.
- I tillegg kjem mindre investeringar vannstandsmålar, utskifting av bilar, verktøy mv, totalt 1,1 mill.kroner.

## Balanse og likviditet

På konsernnivå hadde SKL ein likviditetsgrad 1 på 0,11 pr. 31.12.2020. Tilsvarende tal pr. 31.12.2019 var 0,38.

Arbeidskapitalen er pr. 31.12.2020 negativ med 772,8 mill. kroner for konsernet. Korrigert for finansiering klassifisert som kortsiktig grunna tid til forfall vert arbeidskapitalen negativ med 35,1 mill.kr. Tilsvarende for 2019 var negativ med 341,7 mill. kr. Endringa skuldast hovudsakleg at kortsiktig gjeld knytt til skatt og utbytte er utbetalt gjennom 2020 samtidig som det i mindre grad er bygd opp ny skattegjeld.

Likviditetssituasjonen er god og i samsvar med planlagde handlingar frå konsernet. Tala må sjåast i samanheng med unytta trekkrettar og kassakreditt på til saman 527 mill. kr. Samla gjeld knytt til obligasjonar, sertifikat og kassakreditt utgjer er 1 368,3 mill.kr mill. kr pr. 31.12.20. Av dette er det forfall for obligasjon og sertifikat med totalt 600 mill.kr. I tillegg er



This file is sealed with a digital signature.  
The seal is a guarantee for the authenticity  
of the document.

Document ID:  
FF762BBEA26645668DA22EA9BFD0C277A



opptrekk kassakreditt med 137,7 mill. kroner klassifisert som kortsiktig. Unyttå trekkrettar og kassakreditt i kombinasjon med venta innbetalingsoverskot frå drifta gir god dekning for forfall på gjeld og investeringar i kommande periode.

Konsernet sin soliditet er god. Etter avsett utbyte til eigarar er eigenkapitaldelen ved utgangen av året 61,9%. Marknadsværdien i konsernet sine produksjonsanlegg er langt høgare enn bokførte verdiar. Eigenkapitalen er forsvarleg ut frå risiko ved, og omfanget av verksemda i konsernet.

## Kontantstraum

Konsernet hadde negativ kontantstraum frå drifta på 232,7 mill. kr. etter betaling av skatt og endring i driftsrelaterte tidsavgrensingar. Tilsvarende tal for 2019 var positivt 95,3 mill.kr. Endringa skylast svekka resultat frå drifta i kombinasjon med betaling av skatt etterskotsvis.

Etter netto investeringar i driftsmidlar og finansielle eigedelar med 276,6 mill. kroner er netto kontantstraum før finansiering negativ med 509 mill. kroner. Etter opplåning med 536 mill. kroner og utbetaling av utbyte med 160 mill.kroner er endring i kontantbeholdning negativ med 133 mill.kroner ned til 66 mill.kroner.

Morselskapet hadde ein negativ kontantstraum frå drifta på 226 mill.kr. etter endring i fordringar, kortsiktig gjeld og driftsrelaterte tidsavgrensingar. Tilsvarende tal for 2019 var positiv med 101 mill.kr.

Avlagt rekneskap gir eit reelt bilete av verksemda og finansiell situasjon for 2020. Det er ingen hendingar etter årsskiftet som har vesentleg innverknad for årsrekneskapen 2020.

## FRAMTIDIG UTVIKLING

Sjølv om 2020 var eit utfordrande år med tanke på kraftpris og resultat, vert framtidig inntening og finansiell stilling vurdert som god på både kort og lang sikt. I starten av 2021 har marknadsprisane for kraft for levering i 2021 styrka seg kraftig etter redusert hydrologisk overskot og styrka underliggende drivarar for kraftprisen.

Endringa i marknadsprisane i 2021 har også gitt betre samsvar mellom marknaden og fundamentale drivarar og forventingar til kraftprisen på mellomlang til lang sikt.

SKL arbeider med konkrete prosjekt for realisering av ny fornybar kraftproduksjon. I tillegg står selskapet midt i betydelege re- investeringar i kraftverka i Etne der Løkjelsvatn Kraftverk er under bygging. Dette kraftverket erstattar fleire eldre kraftverk og vil nytta energien i vatnet på ein meir effektiv måte.

Konsernet SKL har god soliditet, og drifta er venta å genererer stor positiv kontantstraum som sikrar likviditetssituasjonen.

SKL vil framover fortsette å ha fokus lønnsam vekst innan fornybar vasskraft på den eine sida, og på den andre arbeide for å ytterlegare optimalisere og effektivisere SKL som eit reint produksjonsselskap.

## FINANSIELL RISIKO

SKL driv ei kapitalintensiv verksemd. Vekst og re-investering gir auka kapitalbehov i åra framover, samtidig som eksisterande låneporteføle må refinansierast.

SKL står blant anna ovanfor følgjande finansielle risiko:

- Pris-, volum- og valuta risiko knytt til dagens og framtidig sal av eigenprodusert kraft.
- Renterisiko knytt til låneportefølje.
- Refinansierings-risiko.

### *Pris-, volum- og valutarisiko*

SKL er eksponert for prisisikoen for krafta som selskapet produserer. Prisen i kraftmarknaden er volatil. På kort sikt er prisen svært sensitiv til hydrologisk situasjon og til prisen i andre markander som Gass, utsléppskvotar og oljepris. Etter utbygging av meir uregulert kraftproduksjon som vind- og småskala vasskraft er prisen også blitt meir sensitiv til vind- og nedbørssituasjon på kort sikt.



This file is sealed with a digital signature.  
The seal is a guarantee for the authenticity  
of the document.

Document ID:  
FF762BBEA26645668DA22EA9BFD0C277A



SKL har valgt ein strategi der all kraft blir solgt i marknaden til spot-pris. SKL er difor svært eksponert for endringar i marknadsprisen, noko som resultatata i 2020 viser. SKL har ein solid finansiell stilling og eigarar som kan handtere denne risikoen. Sjølv om kortsiktige svingningar kan dempast ved førehandssal av kraft, er det ikkje sannsynleg at dette over tid vil gi betre resultat, og kan heller ikkje beskytte mot langsiktige endringar i kraftmarknaden.

Med kraftproduksjon basert på vasskraft vil tilgang på vatn og produksjonsevne variere frå år til år. For SKL, som har Folgefonna i sitt nedslagsfelt, vil breen representere ein utjamnande effekt i dei årlege variasjonane i SKL sitt største produksjonsanlegg. Volumrisikoen vert difor vurdert som noko mindre for SKL enn for bransjen generelt.

#### *Renterisiko*

Selskapet sin renterisiko frå låneportefølja vert sikra gjennom rentebyteavtalar.

#### *Re-finansieringsrisiko*

Selskapet har ein finansieringsrisiko for kapitalbehov frå vekst og re-finansiering. Kort løpetid i låneportefølja aukar denne risikoen. Risikoen vert handtert gjennom spreing av forfall over tid, samt finansieringsrammer gjennom trekkrettar.

## RESULTATDISPONERING

SKL si målsetjing er langsiktig verdiskaping. For å bidra til å bygga ein kapitalbase for vidare vekst, er det lagt opp til at selskapet held tilbake om lag 40 % av konsernresultatet. Kapitalutbetalinga til eigarane for 2020 rekneskapen vert foreslått til 2 mill. kr.

Ut frå kontantstraum og kapitalstruktur i konsernet, er det styret si meining at forslaget nedanfor til resultatdisponering er forsvarleg og i samsvar med dei skisserte måla for konsernet.

### Styret sitt forslag til disponering av overskottet for Sunnhordland Kraftlag AS for 2020:

Avsett til utbytte	kr	2 000 000
<u>Avsett til annan egenkapital</u>	kr	<u>16 834 000</u>
Sum disponering	kr	18 834 000

Stord, den 25. februar 2021

**John Martin Mjånes**  
Adm. direktør

**Olav Linga**  
Styreleiar

**Olav Osvoll**  
Nestleiar

**Jorunn Håvardsholm**  
Styremedlem

**Astrid Kjellevold**  
Styremedlem

**Willie Wågen**  
Styremedlem

**Mette Heidi Ekrheim**  
Styremedlem

**Egil Åkra**  
Styremedlem tilsette

**Hege Økland**  
Styremedlem tilsette



This file is sealed with a digital signature.  
The seal is a guarantee for the authenticity  
of the document.

Document ID:  
FF762BBEA26645668DA22EA9BFD0277A



## HOVDUTAL 2012- 2020 - Konsernet SKL

	2020	2019	2018	2017	2016	2015	2014	2013
<b>RESULTATREKNESKAP</b>								
Omsetning	344	987	1 255	807	710	746	845	1 020
Driftsresultat	57	597	818	411	284	154	299	413
Årsoverskott etter skatt	3	269	355	153	161	51	124	185
Utbytte	2	160	210	115	120	38	93	139
<b>BALANSE</b>								
Totalkapital	3 946	3 832	3 892	3 723	3 827	3 671	3 151	3 129
Eigenkapital	2 428	2 434	2 319	2 178	2 157	2 103	1 290	1 318
Soliditet (eigenkapital i % av totalkapital)	61,5	63,5	59,6	58,5	56,4	57,3	40,9	42,1
Likviditetsgrad 1 (omløpsmidler i % av kortsiktig gjeld)	11,2	38,2	54,2	58,6	91,0	208,1	33,6	37,4
<b>RENTABILITET</b>								
Totalrentabilitet (resultat før rentekostnader i % av totalkapital)	1,6	16,2	21,8	11,5	7,6	4,7	9,8	13,5
Eigenkapitalrentabilitet før skatt (resultat/eigenkapital)	1,5	24,4	35,5	18,7	12,1	6,2	20,9	29,0
<b>ÅRSVERK</b>								
Årsverk per 31.12.	56	55	58	60	68	111	116	122



This file is sealed with a digital signature.  
The seal is a guarantee for the authenticity  
of the document.

Document ID:  
FF762BBEA26645668DA22EA9BFD0277A



## Resultatrekneskap morselskap og konsern

(Alle tall i 1000 NOK)

<b>Konsern</b>			<b>Morselskap</b>	
<b>2019</b>	<b>2020</b>		<b>2020</b>	<b>2019</b>
		<b>Driftsinntekter:</b>	<b>Note</b>	
946 157	310 742	Sal Energi	2,5	310 772 943 184
24 461	15 296	Sal av sertifikat og garantiar	2,5	15 340 24 198
15 962	18 366	Andre driftsinntekter	2,5	25 211 20 532
<b>986 580</b>	<b>344 404</b>	<b>Sum driftsinntekter</b>		<b>351 323 987 914</b>
		<b>Driftskostnader:</b>		
145 632	24 136	Kjøp Energi	2,5	32 923 165 388
20 981	10 195	Kjøp sertifikat, garantiar og fallelige	2,5	11 046 21 408
27 292	31 244	Overføringskostnader	2, 5	30 511 26 194
35 320	57 303	Løn og sosiale kostnader	5,6,7	57 303 38 421
98 072	101 896	Andre driftskostnader	2,4,5,6	99 303 90 876
62 003	62 651	Av- og nedskrivningar	5,8	53 832 53 261
<b>389 300</b>	<b>287 425</b>	<b>Sum driftskostnader</b>		<b>284 918 395 548</b>
<b>597 279</b>	<b>56 978</b>	<b>Driftsresultat</b>		<b>66 405 592 366</b>
		<b>Finanspostar:</b>		
9 048	6 582	Renteinntekter	4,5	10 065 12 345
-1 321	-4 865	Inntekt frå investeringar i tilknytt selskap	4,5	0 0
13 900	4 383	Andre finansinntekter	4,10	4 383 13 900
-23 816	-27 453	Finanskostnader	4,1	-26 286 -22 089
<b>-2 189</b>	<b>-21 353</b>	<b>Netto finanspostar</b>		<b>-11 838 4 156</b>
<b>595 091</b>	<b>35 626</b>	<b>Resultat før skatt</b>		<b>54 567 596 522</b>
325 604	32 659	Skattekostnad	12	35 733 325 407
<b>269 486</b>	<b>2 966</b>	<b>Årsresultat</b>		<b>18 834 271 115</b>
		<b>Konsern:</b>		
268 787	4 678	Majoritetenes resultatandel		
699	-1 712	Minoritetenes resultatandel		
<b>269 486</b>	<b>2 966</b>	<b>Sum</b>		
		<b>Resultatdisponering morselskap:</b>		
		Avs.utbytte (tidlegare skattlagt kapital)	2 000	160 000
		Overføring til annan eigenkapital	16 834	111 115
		<b>Sum disponert</b>	<b>18 834</b>	<b>271 115</b>



This file is sealed with a digital signature.  
The seal is a guarantee for the authenticity  
of the document.

Document ID:  
FF762BBEA26645668DA22EA9BFD0277A



## BALANSE PR. 31.12; Morselskap og konsern

(Alle tall i 1000)

Konsern	Konsern	Eigedelar	Note	Morselskap	Morselskap
31.12.2019	31.12.2020			31.12.2020	31.12.2019
		<b>Anleggsmidler</b>			
		<b>Immaterielle eigedelar</b>			
1 034 789	1 036 693	Vassdragsrettar	9	989 017	988 777
263 946	286 817	Utsatt skattefordel	9,12	272 187	254 572
<b>1 298 735</b>	<b>1 323 510</b>	<b>Sum immaterielle eigedelar</b>		<b>1 261 204</b>	<b>1 243 349</b>
		<b>Varige driftsmidler</b>			
587 758	572 226	Vassdragsreguleringar	8	430 181	443 428
790 427	762 793	Kraftstasjonar	8	680 681	704 693
130 911	127 600	Bygningar	8	84 224	87 318
34 605	33 431	Fordelingsanlegg	8	23 320	24 254
14 316	10 782	Fjernstyring/Teleanlegg	8	8 616	11 752
258 343	534 452	Anlegg under utføring	8	428 354	256 869
1 800	1 810	Tomter	8	1 800	1 800
12 108	11 745	IT/Transport- og andre driftsmidler	8	11 745	12 108
<b>1 830 268</b>	<b>2 054 839</b>	<b>Sum varige driftsmidler</b>		<b>1 668 921</b>	<b>1 542 222</b>
		<b>Finansielle anleggsmidler</b>			
0	0	Investeringar i dotterselskap	10,5	134 365	133 702
84 793	79 927	Investeringar i tilknytt selskap	10	72 457	72 713
275 883	261 605	Øvrige aksjeinvesteringar	10	261 605	261 491
130 600	129 081	Langsiktige fordringar	2,3,11	441 160	340 812
<b>491 276</b>	<b>470 613</b>	<b>Sum finansielle anleggsmidler</b>		<b>909 587</b>	<b>808 718</b>
<b>3 620 279</b>	<b>3 848 962</b>	<b>Sum anleggsmidler</b>		<b>3 839 712</b>	<b>3 594 289</b>
		<b>Omløpsmidlar</b>			
		<b>Fordringar</b>			
1 861	15 676	Andre fordringar	2,11	5 602	874
4 053	64	Andre finansielle omløpsmiddel	11	64	4 053
18 088	15 389	Kundefordringar	2,11	16 253	19 531
<b>24 002</b>	<b>31 129</b>	<b>Sum fordringar</b>		<b>21 919</b>	<b>24 458</b>
187 307	66 091	Bankinnskott, kontanter o.l.	4	42 681	172 150
<b>211 309</b>	<b>97 220</b>	<b>Sum omløpsmidlar</b>		<b>64 600</b>	<b>196 608</b>
<b>3 831 588</b>	<b>3 946 182</b>	<b>Sum eigedelar</b>		<b>3 904 312</b>	<b>3 790 897</b>



This file is sealed with a digital signature.  
The seal is a guarantee for the authenticity  
of the document.

Document ID:  
FF762BBEA26645668DA22EA9BFDC277A



## BALANSE PR. 31.12; Morselskap og konsern

Konsern 31.12.2019	Konsern 31.12.2020	EIGENKAPITAL OG GJELD	Note	Morselskap 31.12.2020	Morselskap 31.12.2019
		<b>Eigenkapital</b>			
		<b>Innskoten eigenkapital</b>			
3 748	3 748	Aksjekapital	13,14	3 748	3 748
3 748	3 748	<b>Sum innskoten eigenkapital</b>		<b>3 748</b>	<b>3 748</b>
		<b>Opptent eigenkapital</b>			
2 419 600	2 406 585	Annan eigenkapital	14	2 419 788	2 417 292
2 419 600	2 406 585	<b>Sum opptent eigenkapital</b>		<b>2 419 788</b>	<b>2 417 292</b>
<b>10 799</b>	<b>17 909</b>	<b>Minoritet</b>			
<b>2 434 147</b>	<b>2 428 242</b>	<b>Sum eigenkapital</b>		<b>2 423 536</b>	<b>2 421 040</b>
		<b>GJELD</b>			
		<b>Avsetnad for forpliktingar</b>			
8 812	17 358	7 Pensjonsansvar	7,11	17 358	8 812
3 347	0	Anna avsetnad for forplikting	11	0	3 347
12 159	17 358	<b>Sum avsetnad for forpliktingar</b>		<b>17 358</b>	<b>12 159</b>
		<b>Anna langsiktig gjeld</b>			
600 000	600 000	Obligasjonslån	3,11	600 000	600 000
232 264	30 572	Øvrig langsikti gjeld	3,11, 15	0	200 000
832 264	630 572	<b>Sum anna langsiktig gjeld</b>		<b>600 000</b>	<b>800 000</b>
		<b>Kortsiktig gjeld</b>			
0	600 000	Sertifikat- og obligasjonslån		600 000	0
0	137 688	Gjeld til kredittinstitusjon		137 688	0
19 313	35 235	Leverandørgjeld	2	28 279	22 203
283 015	44 144	Betalbar skatt	12	44 144	282 336
22 885	7 338	Avgifter, skattetrekk m.m.		7 060	22 171
67 657	43 607	Anna kortsiktig gjeld	11	44 247	70 988
160 150	2 000	Avsett til utbytte	14	2 000	160 000
553 020	870 012	<b>Sum kortsiktig gjeld</b>		<b>863 418</b>	<b>557 698</b>
<b>1 397 443</b>	<b>1 517 942</b>	<b>Sum gjeld</b>		<b>1 480 776</b>	<b>1 369 857</b>
<b>3 831 588</b>	<b>3 946 182</b>	<b>Sum eigenkapital og gjeld</b>		<b>3 904 312</b>	<b>3 790 897</b>

Stord, 25.02.2021

**John Martin Mjånes**  
Adm. direktør

**Olav Linga**  
styreleiar

**Olav Osvoll**  
nestleiar

**Jorunn Håvardsholm**  
styremedlem

**Astrid Kjellevoid**  
styremedlem

**Willie Wågen**  
styremedlem

**Mette Heidi Ekrheim**  
styremedlem

**Egil Åkra**  
styremedlem tilsette

**Hege Økland**  
styremedlem tilsette



This file is sealed with a digital signature.  
The seal is a guarantee for the authenticity  
of the document.

Document ID:  
FF762BBEA26645668DA22EA9BFD0277A



## Kontanttraumanalyse PR. 31.12; Morselskap og konsern

(Alle tall i 1000)

Konsern		LIKVIDER TILFØRT / BRUKT PÅ VERKSEMIDA	Morselskap	
31.12.19	31.12.20		31.12.20	31.12.19
		<b>LIKVIDER TILFØRT FRÅ ÅRETS DRIFT</b>		
595 091	35 626	Resultat før skatt	54 567	596 522
-460 452	-283 015	Betalt skatt	-282 336	-455 552
62 003	62 651	Av- og nedskrivningar	53 832	53 261
<b>196 642</b>	<b>-184 738</b>	<b>Netto tilført frå årets drift</b>	<b>-173 937</b>	<b>194 231</b>
		<b>LIKVIDITETSENRINGAR I BALANSEN</b>		
18 258	2 699	Endringar i kundefordringar	3 278	18 924
13 870	-9 826	Endringar i andre omløpsmidlar	-739	14 311
-28 148	13 054	Endring i kreditorar	6 076	-27 748
-105 327	-53 920	Endring i andre tidsavgrensingar	-60 724	-98 804
<b>-101 347</b>	<b>-47 993</b>	<b>Netto likviditetsendringar i balansen</b>	<b>-52 109</b>	<b>-93 317</b>
<b>95 295</b>	<b>-232 731</b>	<b>SUM LIKVIDITETSENRINGER FRÅ ÅRETS DRIFT</b>	<b>-226 046</b>	<b>100 914</b>
		<b>LIKVIDER TILFØRT / BRUKT PÅ INVESTERINGAR</b>		
		<b>LIKVIDITETSENRING FRÅ INVESTERINGAR</b>		
-272 431	-258 071	Netto investering i varige driftsmidlar	-180 242	-179 318
-31 900	-18 530	Endring andre anleggsmidlar /Langsiktige fordringar	-100 869	-119 562
<b>-304 331</b>	<b>-276 601</b>	<b>Netto likviditetsendring frå investeringar</b>	<b>-281 111</b>	<b>-298 880</b>
		<b>LIKVIDITETSENRING FRÅ FINANSIERING</b>		
213 598	535 996	Endring renteberande gjeld	537 688	200 000
-210 000	-160 000	Utbetalt utbyte/tilbakebetaling kapital	-160 000	-210 000
0	0	Kapitalutviding	0	0
<b>3 598</b>	<b>375 996</b>	<b>Netto likviditetsendring frå finansiering</b>	<b>377 688</b>	<b>-10 000</b>
<b>-300 733</b>	<b>99 395</b>	<b>SUM LIKVIDITETSENRINGAR FRÅ INVESTERING</b>	<b>96 577</b>	<b>-308 880</b>
<b>-205 438</b>	<b>-133 336</b>	<b>NETTO ENDRINGAR I LIKVIDER GJENNOM ÅRET</b>	<b>-129 469</b>	<b>-207 966</b>
<b>392 745</b>	<b>199 427</b>	<b>LIKVIDITETSBEHALDNING 01.01.</b>	<b>172 150</b>	<b>380 116</b>
<b>187 307</b>	<b>66 091</b>	<b>LIKVIDITETSBEHALDNING 31.12.</b>	<b>42 681</b>	<b>172 150</b>



This file is sealed with a digital signature.  
The seal is a guarantee for the authenticity  
of the document.

Document ID:  
FF762BBEA26645668DA22EA9BFDC277A

## NOTE 1 - REKNESKAPSPRINSIPP

### Grunnleggande prinsipp – vurdering og klassifisering

Årsrekneskapen er avlagt i samsvar med rekneskapsloven og god rekneskapskikk i Noreg gjeldande pr. 31.12.2020.

Eigedelar bestemt til varig eige eller bruk er klassifisert som anleggsmidlar. Andre eigedelar er klassifisert som omløpsmidlar. Fordringar som vert betalt tilbake innan eitt år eller som er ein del av selskapet sitt varekretsløp, vert klassifisert som omløpsmiddel. Ved klassifisering av gjeld vert tilsvarande kriterium lagt til grunn.

Anleggsmidlar vert vurdert til anskaffingskostnad med frådrag for av- og nedskrivningar. Omløpsmidlar er generelt vurdert til lågaste av anskaffingskostnad og verkeleg verdi.

Det er etter god rekneskapskikk gjort unntak frå dei generelle vurderingsreglane. Eventuelle unntak vert kommentert i dei aktuelle notane. Betinga tap som er sannsynlege og kvantifiserbare vert kostnadsført. Nærare omtale av enkelte postar er gjort nedanfor.

### Rekneskapsprinsipp for veseentlege rekneskapspostar

#### Inntektsføring

Inntektsføring ved sal av varer og tenester skjer på leveringstidspunktet. Forskottbetalingar på kontraktar vert inntektsført ved levering av underliggende produkt.

Produsert kraft vart levert på sentralnettet, og inntekta er opptent på tidspunktet for levering. Konsernet sel krafta på kraftmarknaden hovudsakleg gjennom marknadsplassen Nordpool. Andre tenester vert inntektsført etter kvart som tenesta vert utført.

#### Kraftproduksjon/krafthandel

Konsernet har vedteke strategi og retningslinjer for si agering i kraftmarknaden. Selskapet driv finansiell handel i svært avgrensa omfang. Alle uoppgjorte terminkontraktar blir bokført til verkeleg verdi.

#### Kostnadsføring / Samanstilling

Utgifter blir samanstillt og kostnadsført samtidig med tilhøyrande inntekter. Utgifter som ikkje kan samanstillast med inntekter blir kostnadsført når dei er påløyst.

#### Investering dotterselskap, tilknytt selskap og aksjar og andelar

Selskap der morselskapet gjennom eigarskap eller avtale har bestemmande innflytelse er definert som dotterselskap og er konsolidert i konsernrekneskapen. Investeringar i dotterselskap som ikkje er vesentlig for konsernet enkeltvis eller samla, er haldt utanfor ved konsolideringa. I selskapsregnskapet er investeringar i dotterselskap bokført til anskaffingskostnad.

Tilknytt selskap er bokført etter eigenkapitalmetoden i både konsern- og selskapsrekneskapet. Det er gjort unntak frå eigenkapitalmetoden for investeringar i tilknytt selskap som ikkje er vesentlig for konsernet enkeltvis eller samla. Investeringar i aksjar og andelar er bokført til anskaffingskostnad med nedskrivning til verkeleg verdi ved verdifall som ikkje er forbigåande. Viser nærare omtale under note 10.

#### Pensjonsforpliktingar

Selskapet sitt pensjonsansvar i høve til den tariffesta tenestepensjonsordninga er dekkja gjennom pensjonsordning i BKK Pensjonskasse. Viser til nærare omtale under note 7.

#### Varige driftsmidlar

Varige driftsmidlar vert aktivert til anskaffingskostnad. Eventuelle renter i byggetida vert kostnadsført. Utvidingar og reinvesteringar som medfører auka kapasitet og/eller lengre levetid, vert aktivert. Eigne arbeid vert vurdert til tilverksingskost, aktivert og ført som kostnadsreduksjon på rekneskapslinja "Løn og sosiale kostnader" – Sjå note 6.



This file is sealed with a digital signature.  
The seal is a guarantee for the authenticity  
of the document.

Document ID:  
FF762BBEA26645668DA22EA9BFD0277A



## Av- og nedskrivningar

Avskrivningar vert gjort lineært over forventa resterande økonomisk levetid. Anlegg vert avskrivne frå det tidspunkt det vert sett i drift. I hovudsak følgjer selskapa i konsernet rettleiande avskrivningstider for bransjen – sjå note 8.

Ved verdiendringar som ikkje er forbigåande vert anleggsmidlane nedskrive til verkeleg verdi. Verkeleg verdi er salsverdi fråtrekt kostnader ved avhending eller noverdi av framtidige innbetalingsoverskot. Nedskrivingsvurdering skjer samla for eigendelar i einingar som genererer kontantstraum uavhengig av andre. Tidligere nedskrivningar vert reversert i den grad grunnlaget for nedskrivninga ikkje lengre er tilstades.

## Utviklingskostnader

Utviklingskostnader vert balanseført når det er sannsynleg at disse har framtidig økonomisk verdi.

## Felleskontrollert verksemd

Konsernet eig 8,75% av anlegga i Sima og 2,54% av anlegga i Ulla Førre. Eigardelen er aktivert i balansen fordelt etter bruttometoden. Produisert kraft, bortsett frå konsesjonskraft, vert disponert direkte. Konsernet sin del av driftsinntekter og driftskostnader er tekne inn etter bruttometoden i samsvar med eigardel.

## Behaldningar

Oppmagasinert vatn er ikkje ført som lagerbeholdning.

## Fordringar

Kundefordringar og andre fordringar er vurdert til lågaste verdi av kostpris og verkeleg verdi. Det vert gjort avsetningar for forventa tap på fordringar.

## Utsett skatt og skattekostnad

### Alminneleg skatt

Utsett skatt vert berekna med bakgrunn av midlertidige forskjellar mellom rekneskapsmessige og skattemessige verdjar ved utgangen av rekneskapsåret. Ved balanseføring av utsett skatt/utsett skattefordel vert nominell skattesats nytta. Utsett skattefordel oppstår ved forskjellar som gjer opphav til skattemessig frådrag i framtida og vert balanseført når det er sannsynleg at fordelan kan nyttast. Årets skattekostnad i rekneskapan inneheld betalbar skatt på årets resultat samt årets endring i utsett skatt.

### Grunnrenteskatt

For kraftproduksjonen er det innført ei særskilt skattlegging av inntekter utover normalavkastning. Grunnrenteskatten kjem i tillegg til alminneleg skatt. Skattegrunnlaget er berekna inntekter fråtrekt faktiske driftskostnader, skattemessige avskrivningar og friinntekt (kalkulatorisk avkastning på driftsmidlar). Grunnrenteskatten utgjer 37 % og vert rekna særskilt for kvart kraftverk.

Betalbar grunnrenteskatt vil vera stigande over kraftverket si levetid, i det effekten av friinntekta vert redusert og etterkvart fell vekk ettersom kraftverket vert avskrive.

Utsett skatt / skattefordel på grunnrente er berekna av midlertidige forskjellar mellom rekneskapsmessige og skattemessige verdjar og negativ grunnrenteinntekt til framføring som selskapet forventar å kunne nytte i framtida.

Grunnrenteskatteskostnaden består av betalbar grunnrenteskatt og endring i utsett skatt/skattefordel knytt til grunnrenteskatt.

### Naturressurskatt

Det skal dessutan for kraftverka betalast ein særskilt naturressurskatt. Naturressurskatten vert rekna ut frå produksjonen for det enkelte kraftverk. Naturressurskatten utgjer 1,3 øre pr. kWh rekna ut frå årleg gjennomsnittsproduksjon for dei siste 7 åra. Naturressurskatten vert motrekna mot fellesskatten av ordinær inntektsskatt.



This file is sealed with a digital signature.  
The seal is a guarantee for the authenticity  
of the document.

Document ID:  
FF762BBEA26645668DA22EA9BFD0277A



## Note 2 Transaksjoner og mellomværende med nærstående parter

### Morselskapet

#### Resultatmessige transaksjoner med nærstående parter:

Transaksjonsgruppe	Tilhørende resultatlinje	Motpart	Forhold	2020	2019
Transaksjonsgruppe 1	Andre driftsinntekter	Akslandselva kraftverk	Dotterelskap	697	401
Transaksjonsgruppe 1	Andre driftsinntekter	Eitro kraftverk	Dotterelskap	494	440
Transaksjonsgruppe 1	Andre driftsinntekter	Storelvi kraftverk	Dotterelskap	578	681
Transaksjonsgruppe 1	Andre driftsinntekter	Tveitelva kraftverk	Dotterelskap	800	649
Transaksjonsgruppe 1	Andre driftsinntekter	Åkraelva kraftverk	Dotterelskap	595	1 195
Transaksjonsgruppe 1	Andre driftsinntekter	Tverrelva kraftverk	Dotterelskap	1 505	1 004
Transaksjonsgruppe 1	Andre driftsinntekter	Suldal Elverk	Dotterelskap	294	115
Transaksjonsgruppe 1	Andre driftsinntekter	Steine Kraft	Dotterelskap	293	32
Transaksjonsgruppe 1	Andre driftsinntekter	Økstra Kraft	Dotterelskap	127	21
Transaksjonsgruppe 1	Andre driftsinntekter	Risvollselva Kraftverk	Dotterelskap	1 728	1 108
Transaksjonsgruppe 1	Andre driftsinntekter	Håfoss Kraftverk	Dotterelskap	2 200	-
Transaksjonsgruppe 1	Andre driftsinntekter	Einungstølsåna Kraftverk	Dotterelskap	857	-
Transaksjonsgruppe 1	Energikjøp	Tveitelva kraftverk	Dotterelskap	888	2 342
Transaksjonsgruppe 1	Energikjøp	Eitro kraftverk	Dotterelskap	1 125	3 296
Transaksjonsgruppe 1	Energikjøp	Storelvi kraftverk	Dotterelskap	355	1 477
Transaksjonsgruppe 1	Energikjøp	Åkraelva kraftverk	Dotterelskap	1 755	4 170
Transaksjonsgruppe 1	Energikjøp	Tverrelva Kraftverk	Dotterelskap	1 265	6 223
Transaksjonsgruppe 1	Energikjøp	Akslandselva kraftverk	Dotterelskap	691	1 881
Transaksjonsgruppe 1	Energikjøp	Suldal Elverk	Dotterelskap	1 853	2 477
Transaksjonsgruppe 1	Energikjøp	Steine Kraft	Dotterelskap	615	811
Transaksjonsgruppe 1	Energikjøp	Økstra Kraft	Dotterelskap	321	452
Transaksjonsgruppe 1	Finansinntekter	Akslandselva kraftverk	Dotterelskap	360	371
Transaksjonsgruppe 1	Finansinntekter	Eitro kraftverk	Dotterelskap	325	484
Transaksjonsgruppe 1	Finansinntekter	Storelvi kraftverk	Dotterelskap	1233	1203
Transaksjonsgruppe 1	Finansinntekter	Tveitelva kraftverk	Dotterelskap	512	506
Transaksjonsgruppe 1	Finansinntekter	Åkraelva kraftverk	Dotterelskap	920	931
Transaksjonsgruppe 1	Finansinntekter	Jarlshaug Kraft	Dotterelskap	79	-
Transaksjonsgruppe 1	Finansinntekter	Håfoss Kraftverk	Dotterelskap	155	-
Transaksjonsgruppe 1	Finansinntekter	Einungstølsåna	Dotterelskap	47	-
Transaksjonsgruppe 1	Finansinntekter	Risvollselva Kraftverk	Dotterelskap	545	80
Transaksjonsgruppe 1	Finansinntekter	Tverrelva Kraftverk	Dotterelskap	646	659
Transaksjonsgruppe 2	Sal utvekslingskraft	Haugal. Kraft	Eigarselskap	144 662	503 144
Transaksjonsgruppe 2	Andre driftsinntekter	Haugal. Kraft	Eigarselskap	1 203	2 489
Transaksjonsgruppe 2	Andre driftsinntekter	BKK AS	Eigarselskap	1 315	940
Transaksjonsgruppe 2	Andre driftsinntekter	Stord kommune	Eigarselskap	897	445
Transaksjonsgruppe 2	Energikjøp	Haugal. Kraft	Eigarselskap	16 470	13 852
Transaksjonsgruppe 2	Andre driftskostnader	Haugal. Kraft	Eigarselskap	2 875	3 106
Transaksjonsgruppe 2	Andre driftskostnader	BKK AS	Eigarselskap	635	595
Transaksjonsgruppe 2	Andre driftskostnader	Stord kommune	Eigarselskap	819	676

#### Ytterligere forklaring på transaksjoner med nærstående parter:

Transaksjon/transaksjonsgruppe 1:

Selskap innan konsernet

Transaksjon/transaksjonsgruppe 2:

Eigarselskap

#### Mellomværende med nærstående parter:

Motpart	Forhold til motpart	2020	2019
Storelvi kraftverk	Dotterelskap	20	-
Akslandselva Kraftverk	Dotterelskap	8	-
Tveitelva kraftverk	Dotterelskap	14	-
Åkraelva kraftverk	Dotterelskap	24	-
Eitro kraftverk	Dotterelskap	12	-
Tverrelva Kraftverk	Dotterelskap	309	-
Tveitelva kraftverk	Dotterelskap	-	-
Jarlshaug	Dotterelskap	82	-
Suldal Elverk	Dotterelskap	76	-
Steine Kraft	Dotterelskap	65	-
Økstra Kraft	Dotterelskap	7	-
Risvollselva Kraftverk	Dotterelskap	140	-
Håfoss	Dotterelskap	259	-
Einungstølsåna	Dotterelskap	50	-
Haugaland Kraft	Eigarselskap	1 520	184
Stord Kommune	Eigarselskap	75	58
BKK AS	Eigarselskap	-	-
<b>Sum</b>		<b>2 661</b>	<b>242</b>



This file is sealed with a digital signature.  
The seal is a guarantee for the authenticity  
of the document.

Document ID:  
FF762BBEA26645668DA22EA9BFD277A



Motpart	Forhold til motpart	Leverandørgjeld	Leverandørgjeld
		2020	2019
Akslandselva Kraftverk	Dotterelskap	87	218
Eitro Kraftverk AS	Dotterelskap	87	226
Åkraelva Kraftverk AS	Dotterelskap	155	529
Tveitelva Kraftverk AS	Dotterelskap	21	224
Tverrelva Kraftverk	Dotterelskap	308	964
Storelvi kraftverk	Dotterelskap	-	12
Suldal Elverk	Dotterelskap	345	631
Steine Kraft	Dotterelskap	67	221
Økstra Kraft	Dotterelskap	55	133
Haugaland kraft AS	Eigarselskap	745	654
Stord Kommune	Eigarselskap	16	16
BKK AS	Eigarselskap	-	107
<b>Sum</b>		<b>1 886</b>	<b>3 935</b>

Motpart	Forhold til motpart	Langsiktig fordring	Langsiktig fordring
		2020	2019
Akslandselva kraftverk	Dotterelskap	19 293	19 333
Eitro kraftverk	Dotterelskap	17 371	17 925
Storelvi kraftverk	Dotterelskap	65 671	63 448
Tveitelva kraftverk	Dotterelskap	27 236	26 714
Åkraelva kraftverk	Dotterelskap	48 767	48 847
Hisvollelva Kraftverk	Dotterelskap	37 058	-
Håfoss Kraftverk	Dotterelskap	40 155	-
Einungstølsåna Kraftverk	Dotterelskap	10 047	-
Jarlshaug Kraftverk	Dotterelskap	9 891	-
Bærsdalselva Kraftverk	Dotterelskap	50	50
Tverrelva Kraftverk	Dotterelskap	36 592	33 946
<b>Sum</b>		<b>312 131</b>	<b>210 263</b>

## Konsernet SKL

Transaksjonsgruppe	Tilhører resultatlinje	Motpart	Forhold til motparten	2020	2019
Transaksjonsgruppe 2	Sal utvekslingskraft	Haugal. Kraft	Eigarselskap	144 662	503 144
Transaksjonsgruppe 2	Andre driftsinntekter	Haugal. Kraft	Eigarselskap	1 203	2 489
Transaksjonsgruppe 2	Andre driftsinntekter	Fjelberg Kraftlag	Eigarselskap	-	57
Transaksjonsgruppe 2	Andre driftsinntekter	BKK AS	Eigarselskap	1 315	940
Transaksjonsgruppe 2	Andre driftskostnader	Stord kommune	Eigarselskap	819	676
Transaksjonsgruppe 2	Energikjøp	Haugal. Kraft	Eigarselskap	16 470	13 852
Transaksjonsgruppe 2	Andre driftskostnader	Haugal. Kraft	Eigarselskap	2 956	3 187
Transaksjonsgruppe 2	Andre driftskostnader	BKK AS	Eigarselskap	729	689

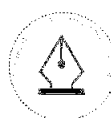
## Ytterligere forklaring på transaksjoner med nærstående parter:

Transaksjon/transaksjonsgruppe 2:  
Eigarselskap og dotter til eigarselskap

## Mellomværende med nærstående parter pr 31.12:

Motpart	Forhold til motpart	Kundefordringer	
		2020	2019
Haugaland Kraft	Eigarselskap	1 520	184
Stord kommune	Eigarselskap	75	58
<b>Sum</b>		<b>1 595</b>	<b>242</b>

Motpart	Forhold til motpart	Leverandørgjeld	
		2020	2019
Haugaland kraft AS	Eigarselskap	798	714
Stord Kommune	Eigarselskap	16	16
BKK AS	Eigarselskap	-	32
<b>Sum</b>		<b>814</b>	<b>762</b>



This file is sealed with a digital signature.  
The seal is a guarantee for the authenticity  
of the document.

Document ID:  
FF762BBEA26645668DA22EA9BFD0277A

## NOTE 3 - FINANSIELL MARKNADSRISIKO

(Alle tal i 1000 NOK)

Selskapet nyttar ulike finansielle instrument i styringa av finansiell risiko

### RENTERISIKO

Konsernet har lån med flytande rente som er eksponert for endringar i rentenivået. Renteauke vil auke lånekostnaden, men samstundes redusera grunnrenteskatt gjennom endring i fri-inntektsrenta.

Total lånegjeld i konsernet ved årsskiftet er 1 368 millionar kroner. Skattemessig verdi på anlegg i grunnrenteposisjon utgjer 1 724 millionar kroner pr. utgangen av 2020.

Det er fastsett rammer for gjennomsnittleg rentebindingsperiodar i låneporteføljen og størrelse på rentebindinga. Konsernet si rentesensitivitet er tilpassa eit hensiktsmessig sikringsnivå mellom anna ved bruk av renteswapper.

Inngåtte rentebytteavtaler (renteswapper) for tidlegare låneopptak:

Valuta	Mill. kr	Mottar	Betaler	Siste rentedag	Fastrente
NOK	200.0	flytande	fast	21.09.2026	1,35 %
NOK	200.0	flytande	fast	20.09.2021	1,09 %
NOK	300.0	flytande	fast	29.08.2029	1,57 %

Verkeleg verdi av renteswapper per 31.12.2019: 15,6 millionar kroner  
 Verkeleg verdi av renteswapper per 31.12.2020: -9,44 millionar kroner

Konsernet nyttar opsjonen i NRS(F) Finansielle eiendeler og forpliktelser og Renteswapper er ikkje bokført til verkeleg verdi i balansen på bakgrunn av sikringsbokføring. Selskapet sin likviditet vert kortsiktig plassert i bankinnskott og lånesertifikat. Konsernet si eksponering for renterisiko for eksisterande lån og for lån til vedtekte utbyggingar er avgrensa.

### Kraftprisrisiko

Konsernet har pr. 31.12.2020 som handelsstrategi å ikkje forhandsselje kraft. Tidlegare inngåtte kontraktar vart i 2020 holdt til tidspunkt for oppgjør.

Resultatet av sikringa vert rekeskapsført på tidspunkt for oppgjør.

Pr. 31.12.2020 hadde selskapet ingen avtaler om forhandssal.

### VALUTARISIKO

Konsernet SKL har ikkje lån eller likviditet plassert i utanlandsk valuta, utover eit mindre beløp i bank i Euro. Omsetning av kraft over børsen Nord Pool er avrekna i Euro. Konsernet sine inntekter frå kraftproduksjonen er såleis, i tillegg til nivået på kraftprisen, avhengig av tilhøvet mellom kursen på Euro og norske kroner.



This file is sealed with a digital signature.  
 The seal is a guarantee for the authenticity  
 of the document.

Document ID:  
 FF762BBEA26645668DA22EA9BFD277A

**NOTE 4 - SAMANSLÅING AV POSTAR I REKNESKAPEN**

<b>Konsernet</b>			<b>Morselskapet</b>	
2019	2020	(Alle tal i 1000 NOK)	2020	2019
<b>FINANSPOSTAR</b>				
<b>FINANSINNTEKTER</b>				
9 046	6 582	Renteinntekter	10 065	12 345
-	-	Inntekter frå dotterselskap	-	-
13 900	4 350	Aksjeutbyte og gevinst ved sal av aksjer(jfr. note 10)	4 350	13 900
-1 321	-4 865	Tilknytt selskap etter eigenkapitalmetoder	-	-
5	33	Andre finansinntekter	33	-
<b>21 630</b>	<b>6 100</b>	<b>Sum finansinntekter</b>	<b>14 448</b>	<b>26 245</b>
<b>FINANSKOSTNADER</b>				
23 817	27 453	Rentekostnader	26 286	22 089
-	-	Andre finanskostnader	-	-
<b>23 817</b>	<b>27 453</b>	<b>Sum finanskostnader</b>	<b>26 286</b>	<b>22 089</b>
-	-	<b>Nedskrivning av finansielle eigendelar</b>	-	-
<b>-2 189</b>	<b>-21 353</b>	<b>NETTO FINANSPOSTAR</b>	<b>-11 838</b>	<b>4 156</b>
<b>ANDRE DRIFTSKOSTNADER</b>				
4 161	2 844	Kostnader eigedomar	2 780	4 037
16 424	17 582	Leige maskinar, inventar, verkøy,rep., andre lev.	12 528	12 721
5 153	5 679	IT Tenester	5 676	5 153
4 334	10 088	Andre fremmed tenester	8 979	3 618
1 771	1 227	Kontorrek, annonsar og trykksaker	1 221	1 761
1 767	1 645	Telefon og post	1 581	1 702
2 031	1 459	Bilkostnader	1 459	2 031
695	262	Reise, diett og bilgodtgjersle	260	691
855	499	Sal, reklame og representasjon	499	855
1 940	1 306	Kontingenter og gaver	1 275	1 926
4 259	3 672	Forsikringar og garantikostnader	3 248	4 023
45 588	51 911	Eigedomsskatt, konsesjonsavgifter m.m.	49 963	43 772
1 075	1 262	Andre avgifter og erstatningar	1 152	979
8 019	2 460	Andre driftskostnader	8 682	7 607
<b>98 072</b>	<b>101 896</b>	<b>Sum:</b>	<b>99 303</b>	<b>90 876</b>

**LIKVIDE MIDLAR**
**SKATTETREKSMIDLAR**

Sunnhordland Kraftlag AS har stilt ein bankgaranti på 6 mill. kr til dekning av skattetreksmidlar for alle tilsette i konsernet.

**KASSEKREDITT**

Konsernet SKL har ein unyttta kassekredit på 163 mill kr, samt unyttta trekkfasilitet på 364 mill.kr.



This file is sealed with a digital signature.  
The seal is a guarantee for the authenticity  
of the document.

Document ID:  
FF762BBEA26645668DA22EA9BFDC277A



## NOTE 5 - Konsoliderte selskap

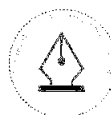
Følgjande selskap inngår i det konsoliderte rekneskapet:

Selskap	Forretnings- kontor	Eigardel	Stemme- andel	Årsresultat	Konsemsbidrag etter skatt / Utbytte
Sunnhordland Kraftlag AS (Morselskap)	Stord			18 834	2 000
Tveitelva Kraftverk AS	Stord	100% direkte	100,00 %	(1 745)	-
Åkraelva kraftverk AS	Stord	100% direkte	100,00 %	(1 738)	-
Storelvi Kraftverk AS	Stord	100% direkte	100,00 %	(2 787)	-
Suldal Elverk AS	Suldal	100% direkte	100,00 %	256	-
Håfoss Kraftverk AS	Stord	100% direkte	100,00 %	(25)	-
Jarishaug Kraftverk AS	Stord	100% direkte	100,00 %	(135)	-
Risvollselva Kraftverk AS	Stord	100% direkte	100,00 %	(121)	-
Einungstølsåna Kraftverk AS	Stord	100% direkte	100,00 %	(45)	-
Økstra Kraftverk AS	Suldal	100% indirekte	100,00 %	(386)	-
Akslandselva kraftverk AS	Stord	54,4% direkte	75,40 %	(1 224)	-
Steine Kraftverk AS	Suldal	70% indirekte	70,00 %	(378)	-
Tverrelva Kraftverk AS	Stord	51% direkte	51,00 %	(1 307)	-
Eitro Kraftverk AS	Fusa	50,5% direkte	50,50 %	(1 243)	-

SKL AS eig direkte og indirekte fleire selskap som er vurdert å vere uvesentleg for å dømma konsernet si stilling og resultat. Desse er ikkje konsolidert i konsernet, jfr Regnskapslovens §3-8. Sjå note 10.

### Endringar i konsern-struktur:

Til tross for at Sunnhordland Kraftlag AS er eit underkonsern, er det utarbeida konsernrekneskap for Sunnhordland Kraftlag AS og dotterselskapa som vist over.



This file is sealed with a digital signature.  
The seal is a guarantee for the authenticity  
of the document.

Document ID:  
FF762BBEA26645668DA22EA9BFD0277A



## NOTE 6 - LØNSKOSTNADER, TILSETTE, GODTGJERSLE M.M.

Konsernet			Morselskapet	
2019	2020	(Alle tal i 1000 NOK)	2020	2019
<b>LØNSKOSTNADER</b>				
51 660	51 594	Lønn	51 594	51 660
7 400	7 244	Arbeidsgjevaravgift	7 244	7 400
-15 010	3 958	Pensjonskostnader inkl. arb.g.avg.	3 958	-15 010
4 402	2 579	Andre ytingar	2 579	4 402
<b>48 452</b>	<b>65 375</b>	<b>BRUTTO PERSONALKOSTNADER</b>	<b>65 375</b>	<b>48 452</b>
10 031	8 072	Herav aktiverte kostnader	8 072	10 031
<b>38 421</b>	<b>57 303</b>	<b>RESULTATFØRTE PERSONALKOSTNADER</b>	<b>57 303</b>	<b>38 421</b>
<b>55</b>	<b>56</b>	<b>TAL TILSETTE VED UTGANGEN AV ÅRET</b>	<b>56</b>	<b>55</b>

### YTINGAR TIL LEIANDE PERSONAR

	Adm. direktør	Styret
Lønn	1 738	0
Anna godtgjersle	125	760
<b>SUM YTINGAR</b>	<b>1 863</b>	<b>760</b>

Adm.dir har ordinær pensjonsordn. Pensjonsgrunnlaget avgrensa til 12 G. Pensjonsansvaret er teken inn i selskapet sitt pensjonsansvar, jmf. note 7.

Korkje Adm. direktør eller styremedlem har særskilt avtale om godtgjersle ved opphør av arbeidsforholdet.

Det er ved utgangen av 2020 ikkje gitt utlån til tilsette.

Det er ikkje gitt lån til Adm. direktør styreformann eller andre nærstående partar.

### REVISOR

Kostnadsført revisjonshonorar for konsernet utgjer 363 TNOK. I tillegg er det utbetalt honorar for andre tenester med 60 TNOK. For morselskapet utgjer kostnadsført revisjonshonorar 226 TNOK, mens utbetalt honorar for andre tenester er 60 TNOK.

	Konsern	Morselskap
Spesifikasjon av godtgjering revisor:		
Godtgjering for lovpålagt revisjon	363	226
Godtgjering for andre tenester	60	60



This file is sealed with a digital signature.  
The seal is a guarantee for the authenticity  
of the document.

Document ID:  
FF762BBEA26645668DA22EA9BFDC277A



## NOTE 7 - PENSJONSKOSTNADER/-ANSVAR

Konsernet		(Alle tal i 1000 NOK)	Morselskapet	
2019	2020		2020	2019
<b>PENSJONSKOSTNADER - YTTELSEORDNING</b>				
6 599	2 347	Nåverdi av årets pensjonsopptening	2 347	6 599
7 916	6 313	Rentekostnad av pensjonsansvaret	6 313	7 916
14 515	8 660	Brutto pensjonskostnad	8 660	14 515
-6 918	-6 266	Avkastning på pensjonsmidlar	-6 266	-6 918
-4 891	0	Resultatsørt forpliktelse ved oppgjør	0	-4 891
-17 522	0	Amortisering av ansvar ved planendring	0	-17 522
<b>-14 816</b>	<b>2 394</b>	<b>Netto</b>	<b>2 394</b>	<b>-14 816</b>
-752	-377	Medlemsinnskott	-377	-752
930	331	Arbeidsgjevaravgift av berekna pensjonskostnad	331	930
<b>-14 638</b>	<b>2 348</b>	<b>Netto pensjonskostnader - Ytelsesordning</b>	<b>2 348</b>	<b>-14 638</b>
<b>PENSJONSANSVAR</b>				
48 024	8 812	Balansførte pensjonsforpliktingar IB	8 812	48 024
0		Kjøp, Sal og fusjon av verksemd	0	0
-6 033	18 382	+ Korrigerig IB pensjonsforpliktingar	18 382	-6 033
0	0	+ Korrigerig UB pensjonsforpliktingar	0	0
<b>41 991</b>	<b>27 194</b>	<b>= Balansførte pensjonsansvar SKL pr. 01.01.:</b>	<b>27 194</b>	<b>41 991</b>
-14 638	2 348	+ Netto pensjonskostnad	2 348	-14 638
-18 541	-12 185	- Tilskott/utbetaling over drift inkl. arb. gjevaravg.	-12 185	-18 541
<b>8 812</b>	<b>17 357</b>	<b>Balansført pensjonsansvar SKL pr. 31.12.:</b>	<b>17 357</b>	<b>8 812</b>
278 838	298 825	Utrekna pensjonsansvar pr 31.12.	298 825	278 838
271 114	283 612	Opparbeida pensjonsmidlar pr 31.12.	283 612	271 114
0	0	Ikkje resultatført gevinst	0	0
1 089	2 145	Arbeidsgjevaravgift	2 145	1 089
<b>8 812</b>	<b>17 357</b>	<b>Balansført netto pensjonsansvar:</b>	<b>17 357</b>	<b>8 812</b>
<b>ØKONOMISKE FØRESETNADER</b>				
2,60 %	1,70 %	Diskonteringsrente	1,70 %	2,30 %
2,60 %	1,70 %	Forventa avkastning	1,70 %	2,30 %
2,75 %	2,25 %	Forventa lønnsauke	2,25 %	2,25 %
2,50 %	2,00 %	Forventa G - regulering	2,00 %	2,00 %
1,75 %	1,25 %	Forventa regulering av løpande pensjon	1,25 %	1,25 %

### Pensjonsforpliktelse og finansiering

Tenestepensjonsordninga vart i 2017 lukka for nye tilsette, og i 2019 vart tenestepensjonsordninga avvikla for alle tilsette født i 1963 eller seinare og erstatta med innskotspensjonsordning. Opptente pensjonsrettar vart ført vidare som oppsatta rettar. Tenestepensjonsordninga er uendra for tilsette født i 1962 eller tidligare.

Tenestepensjonsordningane gjer rett til definerte framtidige ytingar. Desse er i hovudsak avhengig av talet på oppteningsår, lønnsnivå ved oppnådd pensjonsalder og storleiken på ytingane frå folketrygda. Pensjonsansvaret er dekkja gjennom pensjonsordning i BKK Pensjonskasse. Det totale netto pensjonsansvaret for selskapet er knytt til generell pensjonsordning, AFP-ordning (frå 62 år) og i tillegg er det hensyntatt avtale om førtidspensjonsordning med enkelte tilsette i konsernet.

### Innskotspensjon

Innskotspensjonsordninga gir dei tilsette 6% i pensjon på lønnsgrunnlag opp til 7,1 G og 18% på lønnsgrunnlag mellom 7,1G og 12G. Ordninga gjeld for alle tilsette født frå og med 1963.

### Endring i pensjonsregulering

I 2019 vart nye samordningsreglar mot folketrygda, samt lukkinga av tenestepensjonsordninga med overgang til innskotspensjon handsama som planendring, og effektane vart resultatført i 2019.

### Avtalefestet Førtidspensjon - AFP

Konsernet har valgt å vidareføra tenestepensjonsberekna AFP for tilsette i tenestepensjonsordninga. Det er gjort ei avsetning for gjennerande forpliktingar. Tilsette overført til innskotsordninga opptener rett i privat AFP. Endringa er handsama som oppgjør i 2019 og effekten vart resultatført i 2019.

Det er ikkje gjort avsetningar for forpliktingar knytt til privat AFP.

Regneskapsmessig handsaming av pensjon er i henhold til IAS 19 (jmf NRS 6 pkt. 4A)



This file is sealed with a digital signature.  
The seal is a guarantee for the authenticity of the document.

Document ID:  
FF762BBEA26645668DA22EA9BFD0C277A



## NOTE 8 - VARIGE DRIFTSMIDLAR

Konsernet  
(Alle tal i 1000 NOK)

VARIGE DRIFTSMIDLAR	Vassdrags regulering	Kraft- stasjonar	Fordelings- anlegg	Fjernst./ Teleanlegg	Bygningar	Transp.m./IT/ inventar/ Ei tele	Tomtar	Anlegg under arbeid	Sum varige driftsmidl
Anskaffelseskost pr 01.01	929 024	1 643 593	58 721	63 579	254 241	75 412	3 142	258 343	3 286 054
Korraksjonar IB og endring konsern	-	-	-	-	-	-	10	28 728	28 738
Anskaffelseskost pr 01.01	929 024	1 643 593	58 721	63 579	254 241	75 412	3 152	287 071	3 314 792
Tilgang nye driftsmidl	686	5 916	134	19	812	3 823	-	247 382	258 772
Avgang selde driftsmidl	-	-	-	-	-	(1 361)	-	-	-1 361
Anskaffelseskost 31.12	929 710	1 649 509	58 855	63 598	255 053	77 874	3 152	534 453	3 572 203
Akk. av- og nedskrivning 31.12	357 484	886 714	25 425	52 814	127 453	66 129	1 342	-	1 517 361
<b>Bokført verdi pr. 31.12</b>	<b>572 226</b>	<b>762 793</b>	<b>33 431</b>	<b>10 782</b>	<b>127 600</b>	<b>11 745</b>	<b>1 810</b>	<b>534 452</b>	<b>2 054 839</b>
Årets avskrivningar**	16 352	33 415	1 308	3 555	4 123	3 776	-	-	62 529
Årets nedskrivning	-	-	-	-	-	-	-	-	-
Økonomisk levetid for driftsmidlane:	75 år	25-75 år	30-35 år	10-15 år	25-50 år	3-8 år	-	-	-

Konsernet nyttar lineære avskrivningar for alle varige driftsmidl. Årets eigentilverka anleggsmidl (faktiverte personalkostnader) utgjer 8,1 mill. kr.



This file is sealed with a digital signature.  
The seal is a guarantee for the authenticity  
of the document.

Document ID:  
FF762BBEA26645668DA22EA9BFD277A



## Morselskapet (Alle tal i 1000 NOK)

	Vassdrags regulering	Kraft- stasjonar	Fordelings- anlegg	Fjernst./ Teleanlegg	Bygningar	Transp.m./IT/I nventar /EI tele	Tomtar	Anlegg under arbeid	Sum varige driftsmidlar
Anskaffelseskost pr. 01.01	770 662	1 538 990	46 467	59 426	206 429	75 412	3 142	256 869	2 957 396
Tilgang nye driftsmidlar	-	5 635	-	-	-	3 823	-	171 485	180 943
Avgang solgte/utrangerte driftsmidlar	-	-	-	-	-	-1 361	-	-	-1 361
Anskaffelseskost 31.12	770 662	1 544 625	46 467	59 426	206 429	77 874	3 142	428 354	3 136 978
Årets avskrivningar	13 248	29 647	934	3 135	3 092	3 777	-	-	53 833
Årets nedskrivningar	-	-	-	-	-	-	-	-	-
Sum av- og nedskrivning	13 248	29 647	934	3 135	3 092	3 776	-	-	53 832
Økonomisk levetid for driftsmidlane:	75 år	25-75 år	30-35 år	10-15 år	25-50 år	3-8 år	Ingen avskr		
Morselskapet nyttar lineære avskrivningar for alle varige driftsmidlar. Årets eigentilverka anleggsmidlar (aktiverte personalkostnader) utgjer 8,1 mill.kr.									
Akkumulerte avskrivningar 31.12	340 480	863 942	23 147	50 809	122 204	66 129	1 342	-	1 468 053
<b>Bokført verdi pr. 31.12</b>	<b>430 181</b>	<b>680 681</b>	<b>23 320</b>	<b>8 616</b>	<b>84 224</b>	<b>11 745</b>	<b>1 800</b>	<b>428 354</b>	<b>1 668 921</b>



This file is sealed with a digital signature.  
The seal is a guarantee for the authenticity  
of the document.

Document ID:  
FF762BBEA26645668DA22EA9BFD277A



## NOTE 9 - IMMATRIELLE EIGEDLAR

### Morselskapet

(Alle tal i 1000 NOK)	Vassdrags- rettar	Utsett skattefordel	Sum
<b>IMMATRIELLE EIGEDLAR</b>			
<b>Balanseført verdi 31.12.2019</b>	<b>988 777</b>	<b>254 572</b>	<b>1 243 349</b>
Korreksjon anskaffelseskostnad		0	0
Korrigerings pensjon over eigenkapital	0	4 044	4 044
<b>Balanseført verdi 01.01.2020</b>	<b>988 777</b>	<b>258 616</b>	<b>1 247 393</b>
Anskaffelse i 2020	240	0	240
Resultat 2020	0	13 571	13 571
<b>Balanseført verdi 31.12.2020</b>	<b>989 017</b>	<b>272 187</b>	<b>1 261 204</b>

Det er bokført utsett skattefordel for alminnelig skatt. Sjå note 12 for detaljar rundt utsatt skatt.

### Konsernet

(Alle tal i 1000 NOK)	Vassdrags- rettar	Utsett skattefordel	Sum
<b>IMMATRIELLE EIGEDLAR</b>			
<b>Balanseført verdi 31.12.2019</b>	<b>1 034 789</b>	<b>263 946</b>	<b>1 298 735</b>
Korreksjon IB	1 788	2 186	3 974
Korrigerings pensjon over eigenkapital	0	4 044	4 044
<b>Balanseført verdi 01.01.2020</b>	<b>1 036 577</b>	<b>270 176</b>	<b>1 306 753</b>
Anskaffelse i 2020	240	0	240
Resultat 2020	-124	16 641	16 517
<b>Balanseført verdi 31.12.2020</b>	<b>1 036 693</b>	<b>286 817</b>	<b>1 323 510</b>
Årets endring i balanseført verdi	1 904	22 871	24 775

Balanseførte vassdragsrettar gjeld erverva rettार i samband med selskapet sine produksjonsanlegg. Desse anlegga er drivne med evigvarande konsesjonar. Rettane vert ikkje avskrivne. Rettane er tidlegare avskrivne med totalt 1 403 TNOK. Ikkje evigvarande rettार er avskrivne i 2019 med 124 TNOK.

Det er bokført utsatt skattefordel for alminnelig skatt, samt utsett skattefordel på grunnrenteskatt. Sjå note 12 for detaljar rundt utsatt skatt.



This file is sealed with a digital signature.  
The seal is a guarantee for the authenticity  
of the document.

Document ID:  
FF762BBEA26645668DA22EA9BFDC277A



## NOTE 10 - AKSJAR OG ANDELAR I ANDRE SELSKAP

(Alle tal i 1000 NOK)	Eigarandel	Forretnings- kontor	Anskaffelses- kost	Balansført verdi	Endring 2020
<b>ANLEGGSMIDLAR</b>					
<b>Morselskapet</b>					
Tveitelva Kraftverk AS	100,0 %	Stord	19 967	19 967	0
Tverrelva Kraftverk AS	51,0 %	Stord	6 891	6 891	0
Akslandselva Kraftverk AS	75,5 %	Stord	5 450	5 450	0
Storelvi Kraftverk AS	100,0 %	Stord	300	300	0
Åkraelva Kraftverk AS	100,0 %	Stord	300	300	0
Eitro Kraftverk AS	50,5 %	Fusa	153	153	0
Risvollselva Kraftverk AS	65,0 %	Stord	14 138	14 138	0
Suldal Elverk AS	100,0 %	Suldal	86 503	86 503	0
Håfoss Kraftverk AS	100,0 %	Stord	30	30	30
Einungstølsåna Kraftverk AS	100,0 %	Stord	30	30	30
Jarlshaug Kraftverk AS	100,0 %	Stord	603	603	450
Børsdalselva Kraftverk AS	100,0 %	Stord	0	0	0
<b>Sum aksjar dotterselskap:</b>			<b>134 365</b>	<b>134 365</b>	<b>510</b>
Saudafallene AS	15,0 %	Sauda	260 718	253 770	-
Vestavind Offshore AS	30,0 %	Bergen	31 500	0	-
Nydalselva Kraftverk AS	50,0 %	Sogn	41 714	41 714	-
Tysseiland Kraftlag AS	40,0 %	Sauda	28 447	26 258	(1 193)
Hardanger Kraft AS	65,0 %	Odda	4 290	4 290	-
Mosbakka Kraft AS	50,0 %	Sauda	4 191	4 191	-
Vekstfondet AS	18,8 %	Stavanger	3 106	3 106	11
Greenstat AS	-	Bergen	300	300	-
Hopselva Kraftverk AS	48,6 %	Fusa	147	147	-
Gjønelva Kraftverk AS	48,8 %	Fusa	147	147	-
Vestkraft AS	100,0 %	Stord	103	103	-
Fordelingslaga	-		36	36	-
<b>Sum andre aksjer</b>			<b>374 699</b>	<b>334 062</b>	<b>-1 182</b>
<b>Konsern</b>					
<b>Tilknytt selskap vurdert etter egenkapitalmetoden</b>					
Nydalselva Kraftverk AS	50,0 %	Sogn	41 714	55 772	-2 596
Tysseiland Kraftlag AS	40,0 %	Sauda	28 447	24 946	-967
Mosbakka Kraft AS	50,0 %	Sauda	4 191	2 354	-1 302
Hopselva Kraftverk AS	48,6 %	Fusa	147	-2 850	0
Gjønelva Kraftverk AS	48,8 %	Fusa	147	-295	0
<b>Sum selskap vurdert etter egenkapitalmetoden</b>			<b>74 647</b>	<b>79 927</b>	<b>-4 865</b>
<b>Andre aksjer og andelar</b>					
Saudafallene AS	15,0 %	Sauda	260 718	253 770	0
Vestavind Offshore AS	30,0 %	Bergen	31 500	0	0
Hardanger Kraft AS	65,0 %	Odda	4 290	4 290	0
Vekstfondet AS	18,8 %	Stavanger	3 106	3 106	11
Greenstat AS	-	Bergen	300	300	0
Vestkraft AS	100,0 %	Stord	103	103	0
Fordelingslaga	-		36	36	0
<b>Sum aksjar og andelar</b>			<b>300 053</b>	<b>261 605</b>	<b>11</b>



This file is sealed with a digital signature.  
The seal is a guarantee for the authenticity  
of the document.

Document ID:  
FF762BBEA26645668DA22EA9BFDC277A



## FELLESKONTROLLERT VERKSEMD

Konsernet SKL eig hhv. 8,75% og 2,54% av Sima- og Ulla Førre-kraftverkene ilag med Statkraft, BKK og Statkraft, Lyse. SKL sin del av driftsinntekter og driftskostnader er tekne inn etter bruttomethoden i samsvar med SKL sin eigardel. Produisert kraft, bortsett frå konsesjonskraft, vert disponert direkte. Delen som tilhøyrer desse kraftverkene i resultatrekneskaper er rekna til:

(Alle tal i 1000 NOK)	Sima Verkene		Ulla-Førre Verkene	
	2020	2019	2020	2019
<b>Sal energi</b>	<b>25 542</b>	<b>83 340</b>	<b>12 984</b>	<b>32 745</b>
Overføringskostnader	3 395	2 998	1 708	2 023
Avskrivningar	4 371	4 436	3 711	3 749
Andre driftskostnader	13 950	12 764	6 319	7 180
<b>Sum driftskostnader</b>	<b>18 321</b>	<b>17 200</b>	<b>11 738</b>	<b>12 952</b>
<b>Driftsresultat</b>	<b>7 221</b>	<b>66 140</b>	<b>1 246</b>	<b>19 793</b>
Skattekostnad	4 260	39 023	735	11 678
<b>Årsoverskott</b>	<b>2 961</b>	<b>27 117</b>	<b>511</b>	<b>8 115</b>



This file is sealed with a digital signature.  
The seal is a guarantee for the authenticity  
of the document.

Document ID:  
FF762BBEA26645668DA22EA9BFDC277A



## NOTE 11 - FORDRINGAR, ANNA KORTSIKTIG - OG LANGSIKTIG GJELD

(Alle tal i 1000 NOK)

Konsern		Morselskap	
2019	2020	2020	2019
<b>FORDRINGAR MED FORFALL SEINARE ENN EITT ÅR</b>			
-	-	312 080	210 213
71 455	71 455	71 455	71 455
36 638	55 814	56 054	40 149
22 507	1 812	1 571	18 995
<b>130 600</b>	<b>129 081</b>	<b>441 160</b>	<b>340 812</b>
<b>ANDRE KORTSIKTIGE FORDRINGAR</b>			
419	301	2 338	419
-	5 262	-	-
1 442	10 113	3 264	455
<b>1 861</b>	<b>15 676</b>	<b>5 602</b>	<b>874</b>
<b>ANDRE FINANSSELLE OMLØPSMIDLER</b>			
4 053	64	64	4 053
<b>4 053</b>	<b>64</b>	<b>64</b>	<b>4 053</b>
<b>KUNDEFORDRINGAR</b>			
18 088	15 389	16 253	19 531
<b>18 088</b>	<b>15 389</b>	<b>16 253</b>	<b>19 531</b>
<b>ANNA KORTSIKTIG GJELD</b>			
-	-	5 407	5 407
11 577	11 577	11 577	11 577
9 485	10 533	10 533	9 485
2 189	1 827	1 801	2 189
44 406	19 670	14 929	42 330
<b>67 657</b>	<b>43 607</b>	<b>44 247</b>	<b>70 988</b>
<b>RENTEBÆRENDE GJELD</b>			
600 000	900 000	900 000	600 000
32 264	30 572	-	-
200 000	300 000	300 000	200 000
-	137 688	137 688	-
<b>832 264</b>	<b>1 368 260</b>	<b>1 337 688</b>	<b>800 000</b>
3 347	-	-	3 347
8 812	17 358	17 358	8 812
<b>12 159</b>	<b>17 358</b>	<b>17 358</b>	<b>12 159</b>

### OVERSIKT OVER RENTEBÆRENDE GJELD KONSERN

Verdipapir	Restgjeld	Forfall
Trekk på lånefasilitet	300 000	06.04.2021
Obligasjonslån	300 000	20.06.2021
Obligasjonslån	300 000	30.01.2024
Obligasjonslån	300 000	18.06.2025
Kassakreditt	137 688	
<b>Sum renteberande gjeld (Morselskapet)</b>	<b>1 337 688</b>	
Anna langsiktig gjeld	30 572	løpande
<b>Sum renteberande gjeld</b>	<b>1 368 260</b>	



This file is sealed with a digital signature. The seal is a guarantee for the authenticity of the document.

Document ID:  
FF762BBEA26645668DA22EA9BFD277A



## NOTE 12 - SKATT

(Alle tal i 1000 NOK)

### Morselskap

#### Skattemessig resultat

	2020	2019
Resultat før skatt	54 967	596 522
Permanente forskjeller	2 147	2 267
Gevinst ved avgang finansielle eiendeler	0	400
Nedskrivning av finansielle anlegg	0	0
Utbytte med 3% tilbakeføring	-4 220	-13 095
Endring mellombels forskjeller	-31 905	-94 686
Nyttje undersøkt til framføring	0	0
<b>Skattemessig resultat</b>	<b>20 589</b>	<b>490 608</b>

	31.12.2019	2019	Faktisk ligna	Korrigert mot EK I	2020	31.12.2020	Endring 2020
<b>Oversikt over mellombels forskjeller:</b>							
Anleggsmidler	-443 876	-443 876	0	0	-435 305	-8 571	
Gevinst- og tapkonto	-56 878	-56 878	0	0	-45 502	-11 376	
Penjasjoner	-8 812	-8 812	18 382	0	-17 358	-9 536	
Regnskapsmessig avsetjing	-16 863	-16 863	0	0	-14 741	-2 122	
<b>SUM</b>	<b>-526 429</b>	<b>-690 807</b>	<b>18 382</b>	<b>0</b>	<b>-512 906</b>	<b>-31 905</b>	
Undersøkt til framføring	0	0	0	0	0	0	
<b>Sum netto mellombels forskjeller</b>	<b>-526 429</b>	<b>-690 807</b>	<b>18 382</b>	<b>0</b>	<b>-512 906</b>	<b>-31 905</b>	
<b>Balansført utsatt skatt (- utsatt skattefordel) - 22%</b>	<b>-115 814</b>	<b>-143 178</b>	<b>4 044</b>	<b>0</b>	<b>-112 839</b>	<b>-7 019</b>	
<b>Endring til 22% skattesats</b>	<b>0</b>	<b>0</b>	<b>0</b>	<b>0</b>	<b>0</b>	<b>0</b>	
<b>Balansført utsatt skatt (- utsatt skattefordel)</b>	<b>-115 814</b>	<b>-143 178</b>	<b>4 044</b>	<b>0</b>	<b>-112 839</b>	<b>-7 019</b>	

	2020	2019
<b>Avstemming skattekostnad</b>		
22% resultat før skatt	12 605	131 235
22% permanente forskjeller	-456	-2 470
Endring skattesats på midlertidige forskjeller	0	0
Endring estimat på skattekostnad tidligere år	5 160	-6
<b>Skattekostnad</b>	<b>16 709</b>	<b>128 759</b>

	2020	2019
<b>Årets skattekostnad består av:</b>		
Endring i utsatt skatt alminnelig inntekt	7 619	20 831
Betalbar alminnelig skatt	4 530	107 934
Betalbar Naturressurskatt	27 709	27 152
Utsatt alminnelig skatt skatteførelse §18 2.4	-4 530	-27 152
Endring naturressurskatt til framføring	-23 179	0
Endring skattesats på midlertidige forskjeller	0	0
Endring estimat på skattekostnad tidligere år	5 160	-6
<b>Skattekostnad</b>	<b>16 709</b>	<b>128 759</b>

	2020	2019
<b>Spesifikasjon av betalbar skatt i balansen</b>		
Betalbar skatt alminnelig inntekt i balansen	27 709	107 934
<b>Betalbar skatt alminnelig inntekt i balansen</b>	<b>27 709</b>	<b>107 934</b>

#### Grunnrenteskatt

	2020	2019
<b>Utsøking av årsbets grunnrenteskatt</b>		
Grunnrentetillegg korrigering	253 576	753 763
Driftskostnader eks avskr. diverse skatter	104 200	169 775
Skattemessige avskrivninger	51 856	53 739
Egendomsrett til konsesjonsavgift	46 428	41 093
Sum kostnader	204 160	265 407
Resultat før frinntekt	49 386	488 356
Frinntekt	4 990	16 929
Negativ grunnrenteinntekt fra tidligere år**	-33	72
<b>Grunnlag betalbar grunnrenteskatt</b>	<b>44 421</b>	<b>471 355</b>
<b>Betalbar grunnrenteskatt</b>	<b>16 436</b>	<b>174 401</b>

	2020	2019
<b>Mellombels forskjeller grunnrenteskatt</b>		
Anleggsmidler	-361 825	-368 882
Fremferbart negativ grunnrenteinntekt	-6 198	-6 137
<b>Sum midlertidige forskjeller</b>	<b>-368 023</b>	<b>-375 019</b>
Utsatt skattefordel 37%	-136 169	-138 757
Endring skattesats 37%	0	0
<b>Grunnlag utsatt skattefordel grunnrenteskatt</b>	<b>-136 169</b>	<b>-138 757</b>
Ikke uttrento naturressurskatt til framføring	0	0
<b>Bokført utsett skattefordel grunnrenteskatt</b>	<b>-136 169</b>	<b>-138 757</b>

	2020	2019
<b>Spesifikasjon av årsbets skattekostnad grunnrenteskatt</b>		
Endring utsatt skatt	2 589	22 246
Beregnet betalbar skatt for	16 436	174 401
Andre korrigeringer	0	0
<b>Skattekostnad grunnrenteskatt</b>	<b>19 025</b>	<b>196 647</b>

	2020	2019
<b>Samla Skatt Morselskapet</b>		
<b>Betalbar skatt (Balansen)</b>		
Betalbar alminnelig skatt	0	80 782
Betalbar grunnrenteskatt	16 436	174 401
Betalbar naturressurskatt	27 709	27 152
Andre korrigeringer	0	0
<b>Sum betalbar skatt</b>	<b>44 144</b>	<b>282 335</b>

	2020	2019
<b>Utsatt skattefordel (Balansen)</b>		
Utsatt skattefordel alminnelig skatt	112 839	115 814
Utsatt skattefordel grunnrenteskatt	136 169	138 757
Naturressurskatt til framføring	23 179	0
<b>Sum utsatt skattefordel</b>	<b>272 187</b>	<b>254 572</b>

	2020	2019
<b>Samla skattekostnad</b>		
Betalbar alminnelig skatt	0	80 782
Betalbar grunnrenteskatt	16 436	174 401
Betalbar naturressurskatt	27 709	27 152
Endring utsatt alminnelig skatt	7 619	20 831
Endring i utsatt grunnrenteskatt	2 589	22 246
Endring i naturressurskatt til framføring	-23 179	0
Andre skattesats for utsatt skatt	0	0
Andre korrigeringer	5 160	-6
<b>Sum skattekostnad</b>	<b>35 733</b>	<b>325 407</b>



This file is sealed with a digital signature.  
The seal is a guarantee for the authenticity of the document.

Document ID:  
FF762BBEA26645668DA22EA9BFD0C277A



## NOTE 12 - SKATT fortsett

(Alle tall i 1000 NOK)

### Konsern

#### Alminnelig betalbar skatt

Skattemessig resultat	2020	2019
Resultat før skatt	35626	585 091
Resultat på tilsvært salgskjøp etter egenkapitalmetoden	4 065	1 321
Formøntede forskjeller	2 147	2 381
Gevinst ved avgang virksomhet	0	-400
Nedskrivning av finansielle anlegg	0	0
Utløst med 5% tilførselring	-4 220	-13 065
Endring meldebels forskjeller	-32 037	-96 504
Endring underskott til framføring	14 232	5 284
<b>Sum og beta bar skatt</b>	<b>20 589</b>	<b>488 078</b>

Oversikt over mellombels forskjeller:	31.12.2019	Føkket i 2020	Korrigert IØ	Korrigering mot IØ i 2020	31.12.2020	Endring 2020
Anleggsmidler	-44 742	-448 032	-492 774	0	-441 526	6 248
Fordringer og meldebels	0	0	0	0	0	0
Gevinst- og tapkonto	-74 203	-67 886	-142 089	0	-142 089	-13 573
Reserver	-6 817	-6 812	-13 629	16 382	-17 339	-9 636
Revisjonsmessig avvikling	-16 863	-16 879	-33 742	0	-33 742	-2 122
<b>SUM</b>	<b>-157 425</b>	<b>-649 609</b>	<b>-808 234</b>	<b>16 382</b>	<b>-827 580</b>	<b>-82 627</b>
<b>Øvrige posisjoner:</b>						
Skattemessig underskott til framføring av*	-22 411	-37 349	-37 249	0	-51 481	14 232
<b>Sum netto mellombels forskjeller</b>	<b>-179 836</b>	<b>-686 958</b>	<b>-845 483</b>	<b>16 382</b>	<b>-879 061</b>	<b>-17 825</b>
<b>22% av grunnlaget overskr</b>	<b>-125 886</b>	<b>-127 870</b>	<b>-127 348</b>	<b>4 044</b>	<b>-127 469</b>	<b>-9 922</b>
<b>Bokført utsett skatt</b>	<b>-125 189</b>	<b>-127 348</b>	<b>-127 348</b>	<b>4 044</b>	<b>-127 469</b>	<b>-9 922</b>
<b>Ikke bokført utsett skattefordel</b>	<b>197</b>	<b>-</b>	<b>-</b>	<b>-</b>	<b>0</b>	<b>0</b>

Avstemning skattekostnad på alminnelig inntekt:	2020	2019
22% resultat før skatt	7 838	130 920
22% formøntede forskjeller	614	-2 132
Endring skattesats på midlertidige forskjeller	5 160	29
Endring estimat på skattekostnad tidligere år	0	-153
Netto endring ikke bokført utsett skatt	0	133
<b>Skattekostnad - alminnelig inntekt</b>	<b>13 612</b>	<b>128 997</b>

Spesifikasjon av årsregnskapsmessige skattekostnad for alminnelig skatt	2020	2019
Endring utsett skatt alminnelig inntekt	3 922	20 139
Betalbar skatt alminnelig inntekt	4 530	108 609
Betalbar naturressurskatt	27 706	27 132
Utløst alminnelig skatt skatteførelse § 16-2.4	-4 350	-27 132
Endring naturressurskatt til framføring	0	0
Andre korrigeringer mot resultatet, endringer i estimat på skatt tidligere perioder	5 160	29
Endring skattesats for utsett skatt	0	0
Netto endring ikke bokført utsett skatt	0	133
<b>Skattekostnad - alminnelig inntekt</b>	<b>13 612</b>	<b>128 997</b>

#### Grunnrenteskatt

Utsatt av årsregnskapskostnad	2020	2019
Grunnrentelåst kapitalopptjening	233 576	733 763
Differanse under evt. andr. diverse skatter	164 306	169 775
Skattemessige avviklinger	51 835	33 736
Epedemiskatt og koronavirusgjelt	46 079	41 893
Sum Korstode	264 196	265 407
Resultat før frinnet	45 386	488 336
Frinnet	4 988	16 929
Regnet grunnrente innbekt til tidligere år**	33	72
<b>Sum og beta bar grunnrenteskatt</b>	<b>44 421</b>	<b>471 222</b>
<b>Beta bar grunnrenteskatt</b>	<b>16 436</b>	<b>174 401</b>

Meldebels forskjeller grunnrenteskatt	2020	2019
Anleggsmidler	-361 825	-368 882
Frinnet utsett skatt grunnrenteskatt	6 196	6 137
<b>Sum midlertidige forskjeller</b>	<b>-355 629</b>	<b>-362 745</b>
Utsatt skattefordel 37%**	-136 169	-136 757
Endring skattesats	0	0
<b>Sum utsett skattefordel grunnrenteskatt</b>	<b>-136 169</b>	<b>-136 757</b>
<b>Bokført utsett skattefordel grunnrenteskatt</b>	<b>-136 169</b>	<b>-136 757</b>

Spesifikasjon av årsregnskapsmessige skattekostnad grunnrenteskatt	2020	2019
Endring utsett skatt	2 589	22 246
Beregnet betalbar skatt for	16 436	174 401
Andre korrigeringer	0	0
<b>Skattekostnad grunnrenteskatt</b>	<b>19 025</b>	<b>196 647</b>

#### Samlede Skatt Konsern

Beta Bar skatt (Balanse)	2020	2019
Betalbar alminnelig skatt	0	61 437
Betalbar grunnrenteskatt	16 436	174 401
Betalbar naturressurskatt	27 706	27 132
Andre korrigeringer	6	6
<b>Sum Beta bar skatt</b>	<b>44 148</b>	<b>263 015</b>

Utsatt skattefordel (Balanse)	2020	2019
Utsatt skattefordel alminnelig skatt	127 469	125 189
Utsatt skattefordel grunnrenteskatt	136 169	136 757
Utsatt naturressurskatt	231 796	0
Ikke bokført utsett skattefordel	0	0
<b>Sum utsett skattefordel</b>	<b>285 434</b>	<b>261 946</b>

Samlede skattekostnad	2020	2019
Betalbar alminnelig skatt	0	61 437
Betalbar grunnrenteskatt	16 436	174 401
Betalbar naturressurskatt	27 706	27 132
Endring utsett alminnelig skatt	3 922	20 139
Endring utsett grunnrenteskatt	2 589	22 246
Endring naturressurskatt til framføring	-231 796	0
Endring skattesats for utsett skatt	0	0
Andre korrigeringer	5 163	33
Ikke bokført endring utsett skatt	0	133
<b>Sum skattekostnad</b>	<b>32 609</b>	<b>325 684</b>



This file is sealed with a digital signature. The seal is a guarantee for the authenticity of the document.

Document ID:  
FF762BBEA26645668DA22EA9BFD0277A



## NOTE 13 - AKSJEKAPITAL OG AKSJONÆRINFORMASJON

(Alle tal i 1000 NOK)

(Tal i 1000 NOK)

AKSJEKAPITALEN BESTÅR AV	Antall	Pålydande	Bokført
Aksjar	3 747 542	1	3 748

Sunnhordland Kraftlag AS har 4 aksjonærer per 31.12.2019. Alle aksjar gjev same rett i selskapet

AKSJONÆRAR	Antall 01.01	Endring	Antall 31.12	Eigarandel	Verv
BKK AS	1 430 724		1 430 724	38,2 %	1 styremedlem
Fjelberg Kraftlag SA	111 216	(111 216)	0	0,0 %	
Haugaland Kraft AS	2 125 493	111 216	2 236 709	59,7 %	3 styremedlemer
Stord Kommune	80 109		80 109	2,1 %	
<b>Sum</b>	<b>3 747 542</b>	<b>-</b>	<b>3 747 542</b>	<b>100,0 %</b>	

Viser til note 2 for nærare beskriving av transaksjonar og mellomværande med nærstående partar.

### EIGNE AKSJAR

Sunnhordland Kraftlag AS har ikkje egne aksjar.



This file is sealed with a digital signature.  
The seal is a guarantee for the authenticity  
of the document.

Document ID:  
FF762BBEA26645668DA22EA9BFD277A



## NOTE 14 - EIGENKAPITAL

(Alle tal i 1000 NOK)

### Konsernet

	Aksjekapital	Overkurs	Annan eigenkapital	Minoritet	Sum eigenkapital
<b>Eigenkapital pr 31.12 2019</b>	<b>3 748</b>	<b>749 560</b>	<b>1 670 040</b>	<b>10 799</b>	<b>2 434 147</b>
Korrigerings B	0	0	-1 355	8 822	7 467
<b>Eigenkapital 01.01.2020</b>	<b>3 748</b>	<b>749 560</b>	<b>1 668 685</b>	<b>19 621</b>	<b>2 441 614</b>
Årets resultat	0	0	4 678	-1 712	2 966
Avsetning utbytte	0	0	-2 000	0	-2 000
Føringar mot eigenkapitalen (pensjon)	0	0	-14 338	0	-14 338
<b>Eigenkapital pr 31.12 2020</b>	<b>3 748</b>	<b>749 560</b>	<b>1 657 025</b>	<b>17 909</b>	<b>2 428 242</b>

### Morselskapet

	Aksjekapital	Overkurs	Annan eigenkapital	Sum eigenkapital
<b>Eigenkapital pr 31.12 2019</b>	<b>3 748</b>	<b>749 560</b>	<b>1 667 732</b>	<b>2 421 040</b>
	0	0		0
<b>Eigenkapital 01.01.2020</b>	<b>3 748</b>	<b>749 560</b>	<b>1 667 732</b>	<b>2 421 040</b>
Årets resultat	0	0	18 834	18 834
Avsetning utbytte	0	0	-2 000	-2 000
Føringar mot eigenkapitalen (pensjoner)	0	0	-14 338	-14 338
<b>Eigenkapital pr 31.12 2020</b>	<b>3 748</b>	<b>749 560</b>	<b>1 670 228</b>	<b>2 423 536</b>



This file is sealed with a digital signature.  
The seal is a guarantee for the authenticity  
of the document.

Document ID:  
FF762BBEA26645668DA22EA9BFDC277A



## NOTE 15 - PANT OG GARANTAR

(Alle tal i 1000 NOK)	2020	Utstedende selskap
<b>GARANTIANSVAR</b>		
Nord Pool Spot AS	10 000	Sunnhordland Kraftlag AS
Esett	7 000	Sunnhordland Kraftlag AS
Statkraft SF (28 000 Danske Kr)	36 960	Sunnhordland Kraftlag AS
Bankgaranti til dekning for skattetrekskrav	6 000	Sunnhordland Kraftlag AS
<b>Sum garantiansvar</b>	<b>59 960</b>	

Pantsatte eiendeler	Gjeld sikret med pant	Bokført verdi av pantsatte eiendeler	Utstedende selskap
Kraftverk med driftstilbehør og fordringer	14 000	31 362	Eitro Kraftverk AS
Kraftverk med driftstilbehør og fordringer	6 998	7 149	Økstra Kraftverk AS
Kraftverk med driftstilbehør og fordringer	6 600	8 791	Steine Kraftverk AS
<b>Sum pant</b>	<b>27 598</b>	<b>47 302</b>	



This file is sealed with a digital signature.  
The seal is a guarantee for the authenticity  
of the document.

Document ID:  
FF762BBEA26645668DA22EA9BFD0277A