



## ÅRSREGNSKAPET FOR REGNSKAPSÅRET 2016 - GENERELL INFORMASJON

### Enheten

Organisasjonsnummer: 950 939 923  
Organisasjonsform: Aksjeselskap  
Foretaksnavn: KJELDSTAD TRELAST AS  
Forretningsadresse: Selbuvegen 1241  
7580 SELBU

### Regnskapsår

Årsregnskapets periode: 01.01.2016 - 31.12.2016

### Konsern

Morselskap i konsern: Nei

### Regnskapsregler

Regler for små foretak benyttet: Nei  
Benyttet ved utarbeidelsen av årsregnskapet til selskapet: Regnskapslovens alminnelige regler

### Årsregnskapet fastsatt av kompetent organ

Bekreftet av representant for selskapet: Gjermund Strand  
Dato for fastsettelse av årsregnskapet: 25.04.2017

### Grunnlag for avgivelse

År 2016: Årsregnskapet er elektronisk innlevert  
År 2015: Tall er hentet fra elektronisk innlevert årsregnskap fra 2016

*Det er ikke krav til at årsregnskapet m.v. som sendes til Regnskapsregisteret er undertegnet. Kontrollen på at dette er utført ligger hos revisor/enhetens øverste organ. Sikkerheten ivaretas ved at innsender har rolle/rettighet for innsending av årsregnskapet via Altinn, og ved at det bekreftes at årsregnskapet er fastsatt av kompetent organ.*

Brønnøysundregistrene, 02.11.2020



## Resultatregnskap

Beløp i: NOK	Note	2016	2015
<b>RESULTATREGNSKAP</b>			
<b>Inntekter</b>			
Salgsinntekt	2	309 865 058	270 811 384
Annen driftsinntekt	2	41 308 195	849 527
<b>Sum inntekter</b>		<b>351 173 253</b>	<b>271 660 911</b>
<b>Kostnader</b>			
Varekostnad		167 421 484	147 931 726
Lønnskostnad	3	65 859 939	63 843 270
Avskrivning på varige driftsmidler og immaterielle eiendeler	4	10 950 693	10 018 044
Nedskrivning av varige driftsmidler og immaterielle eiendeler	4	1 767 440	457 512
Annen driftskostnad	3	47 922 347	41 847 504
<b>Sum kostnader</b>		<b>293 921 903</b>	<b>264 098 056</b>
<b>Driftsresultat</b>		<b>57 251 350</b>	<b>7 562 855</b>
<b>Finansinntekter og finanskostnader</b>			
Annen renteinntekt		92 405	10 189
Annen finansinntekt		1 825 800	2 901 955
<b>Sum finansinntekter</b>		<b>1 918 205</b>	<b>2 912 144</b>
Rentekostnad til foretak i samme konsern		1 396 510	1 637 786
Annen rentekostnad		293 040	1 158 360
Annen finanskostnad		732 247	3 409 908
<b>Sum finanskostnader</b>		<b>2 421 797</b>	<b>6 206 054</b>
<b>Netto finans</b>		<b>-503 592</b>	<b>-3 293 910</b>
<b>Ordinært resultat før skattekostnad</b>		<b>56 747 758</b>	<b>4 268 945</b>
Skattekostnad på ordinært resultat	10	13 919 006	2 044 563
<b>Ordinært resultat etter skattekostnad</b>		<b>42 828 752</b>	<b>2 224 382</b>
<b>Årsresultat</b>		<b>42 828 752</b>	<b>2 224 382</b>
<b>Overføringer og disponeringer</b>			
Konsernbidrag		34 425 000	15 700 000



## Resultatregnskap

<b>Beløp i: NOK</b>	<b>Note</b>	<b>2016</b>	<b>2015</b>
Udekket tap		8 403 753	-13 475 619
<b>Sum overføringer og disponeringer</b>		<b>42 828 753</b>	<b>2 224 381</b>



## Balanse

Beløp i: NOK	Note	2016	2015
<b>BALANSE - EIENDELER</b>			
<b>Anleggsmidler</b>			
<b>Immaterielle eiendeler</b>			
Utsatt skattefordel	10		11 384 122
<b>Sum immaterielle eiendeler</b>		<b>0</b>	<b>11 384 122</b>
<b>Varige driftsmidler</b>			
Tomter, bygninger og annen fast eiendom		27 780 279	26 866 738
Maskiner og anlegg		56 424 499	45 906 795
Driftsløsøre, inventar, verktøy, kontormaskiner og lignende		148 796	132 640
<b>Sum varige driftsmidler</b>	4	<b>84 353 574</b>	<b>72 906 173</b>
<b>Finansielle anleggsmidler</b>			
Andre fordringer		24 939	46 323
<b>Sum finansielle anleggsmidler</b>		<b>24 939</b>	<b>46 323</b>
<b>Sum anleggsmidler</b>		<b>84 378 513</b>	<b>84 336 618</b>
<b>Omløpsmidler</b>			
<b>Varer</b>			
Varer	5	49 352 250	66 331 104
<b>Sum varer</b>		<b>49 352 250</b>	<b>66 331 104</b>
<b>Fordringer</b>			
Kundefordringer	9	17 186 944	17 638 588
Andre fordringer		1 231 430	2 298 085
Konsernfordringer	9	26 400 000	15 700 000
<b>Sum fordringer</b>		<b>44 818 374</b>	<b>35 636 673</b>
<b>Investeringer</b>			
<b>Sum investeringer</b>		<b>0</b>	<b>0</b>
<b>Bankinnskudd, kontanter og lignende</b>			
Bankinnskudd, kontanter og lignende	11	28 240 803	2 469 286
<b>Sum bankinnskudd, kontanter og lignende</b>		<b>28 240 803</b>	<b>2 469 286</b>



## Balanse

Beløp i: NOK	Note	2016	2015
Sum omløpsmidler		122 411 427	104 437 063
<b>SUM EIENDELER</b>		<b>206 789 940</b>	<b>188 773 681</b>
<b>BALANSE - EGENKAPITAL OG GJELD</b>			
<b>Egenkapital</b>			
<b>Innskutt egenkapital</b>			
Selskapskapital	6,7	20 000 000	20 000 000
Overkurs	7	48 275 861	48 275 861
Annen innskutt egenkapital		0	0
<b>Sum innskutt egenkapital</b>		<b>68 275 861</b>	<b>68 275 861</b>
<b>Opptjent egenkapital</b>			
Udekket tap	7	329 994	28 533 747
<b>Sum opptjent egenkapital</b>		<b>-329 994</b>	<b>-28 533 747</b>
<b>Sum egenkapital</b>		<b>67 945 867</b>	<b>39 742 114</b>
<b>Gjeld</b>			
<b>Langsiktig gjeld</b>			
Utsatt skatt	10	6 449 042	
<b>Sum avsetninger for forpliktelser</b>		<b>6 449 042</b>	<b>0</b>
<b>Annen langsiktig gjeld</b>			
Øvrig langsiktig gjeld	9,11	63 000 000	67 000 000
<b>Sum annen langsiktig gjeld</b>		<b>63 000 000</b>	<b>67 000 000</b>
<b>Sum langsiktig gjeld</b>		<b>69 449 042</b>	<b>67 000 000</b>
<b>Kortsiktig gjeld</b>			
Gjeld til kredittinstitusjoner	11	630 540	38 465 800
Leverandørgjeld	9	18 960 363	15 880 904
Betalbar skatt	10	10 842	
Skyldige offentlige avgifter		6 606 406	5 552 922
Kortsiktig konserngjeld	9	37 100 000	15 700 000
Annen kortsiktig gjeld		6 086 881	6 431 940
<b>Sum kortsiktig gjeld</b>		<b>69 395 032</b>	<b>82 031 566</b>



## Balanse

<b>Beløp i: NOK</b>	<b>Note</b>	<b>2016</b>	<b>2015</b>
Sum gjeld		138 844 074	149 031 566
<b>SUM EGENKAPITAL OG GJELD</b>		<b>206 789 941</b>	<b>188 773 680</b>



Kjeldstad Trelast AS

## Årsberetning 2016

### Virksomhetens art/beliggenhet

Kjeldstad Trelast AS er en produsent av trelast inkludert interiør- og eksteriørprodukter av tre. I tillegg omfatter store deler av virksomheten videreforedling av trelast, med hovedvekt på produksjon av komponenter til ferdighusbransjen og entreprenørbransjen, samt limtre-produksjon av bjelker og stendere.

Produksjon foregår i selskapets lokaler i Selbu, Støren og Levanger. Salgsarbeid blir utført med egne ressurser fra hovedkontoret i Selbu og avdelingen på Levanger. Selskapets forretningsvirksomhet er rettet både mot nasjonalt og internasjonalt marked.

### Eierforhold

Selskapet er 100 % eid av Kjeldstad Holding AS.

### Forretningsåret 2016

Trelastmarkedet innenlands i 2016 brukbart som følge av en gunstig valutakursutvikling, men innenlandsk konkurranse er fortsatt meget sterk. Eksportmarkedet var relativt godt i store deler av året. I februar ble bedriftens avdeling på Støren rammet av en stor brann og Tørrsorterverket ble totalskadd. Anlegget er gjenoppbygd og ble satt i drift i løpet av 4. kvartal. Bedriftens årsresultat etter skatt ble på kr 42,8 mill. Arbeidet med forbedringstiltak både på markeds-/produksjonen og på produksjonssiden er videreført fra tidligere år. Fortsatte produkt- og produktivitetsforbedringer er avgjørende for å beholde konkurranseevnen.

### Fortsatt drift

Årsregnskapet er avlagt under forutsetning om fortsatt drift. Egenkapitalen er ved årsskiftet på 68 mill. (32,9%).

### Arbeidsmiljø

Sykefraværet har i 2016 vært på 8,5 %, dvs. en økning fra 2015 (7,7 %). Erfaringene med å være IA-bedrift er positive. Bedriften har hatt noen skader som har medført fravær og disse er håndtert i henhold til bedriftens godkjente prosedyrer. Arbeidsmiljøet anses å være godt.

### Likestilling / diskriminering

Bedriften har ved utgangen av året 132 ansatte, derav 5 kvinner. I bedriftens styre er det p.t. ingen kvinner. Målsettingen for ledelsen er å innfri samfunnets forventninger til kjønnsfordeling på sikt. Selskapet har som policy at arbeid av lik verdi skal gi lik lønn.

Bedriften har ingen ansatte med nedsatt funksjonsevne, men vil i den grad det er mulig søke å tilpasse arbeidsforholdene slik at også personer med nedsatt funksjonsevne kan ta arbeid i bedriften. Bedriften har en rekrutterings- og personalpolicy som skal sikre like muligheter og rettigheter og hindre diskriminering på grunn av etnisitet, nasjonal opprinnelse, avstamning, hudfarge, språk, religion og livssyn.

### Ytre miljø

Bedriftens miljøpolitikk er nedfelt i bedriftens internkontroll. Bedriften har svært små utslipp og er lite forurensende i forhold til det ytre miljø.

### Forsknings- og utviklingsaktiviteter

Det foregår en stadig utvikling av produkter, maskiner og produksjonsprosesser ved bedriften. Bedriften er engasjert både i Treteknisk Institutt og TreSenteret ved NTNU.



## Finansiell risiko

Selskapet er utsatt for kreditt risiko, renterisiko og valutarisiko i den ordinære forretningsvirksomheten. Det arbeides bevisst for å ha en akseptabel risiko innenfor disse områder. Terminkontrakter benyttes delvis for å redusere valutarisiko både på selskapets import og eksport. Nye kunder blir kredittvurdert før inngåelse av salgskontrakter, eksisterende kunder følges opp systematisk.

## Årsregnskapet

Etter styrets oppfatning gir det fremlagte årsregnskap med årsberetning en rettvise oversikt over utviklingen og resultatet av selskapets virksomhet og stilling. Det er ikke inntrådt forhold etter regnskapsårets utløp som er av betydning for bedømmelsen av selskapets stilling og resultat.

## Fremtidig utvikling

Ved inngangen av året 2017 opplever vi god etterspørsel etter våre produkter. Det har så langt vært en vinter med meget dårlige driftsforhold og lav aktivitet i skogbruket. Dersom dette ikke endrer seg gir dette dårlige utsikter med hensyn til råstofftilgang. Sagbruksindustrien har gjennom 2016 redusert sine lager av trelast.

Det er avtalt en tømmerpris som er høyere enn på samme tid forrige år.


Det arbeides kontinuerlig med forbedringer av produksjonsteknologi. Dette for å forbedre leveransene ytterligere, samt redusere avvik knyttet til leveringsspesifikasjoner.

## Disponering av årets resultat


Styret foreslår at årets overskudd på kr 42.828.753,- disponeres slik:

Avsatt til konsernbidrag	34.425.000,-
Overført til udekket tap	8.403.753,-
<b>Sum overføringer og disponeringer</b>	<b>42.828.753,-</b>

Selbu den, 31.12.2016/25.04.17

  
Lars Ivar Sundal  
styremedlem

  
Gisle Tronstad  
styrets leder

  
Gjermund Strand  
styremedlem

  
Jørgen Rise  
styremedlem

  
Rolf Solberg  
adm. direktør



---

**Resultatregnskap**

---

**Kjeldstad Trelast AS**

	Note	2016	2015
Salgsinntekter	2	309 865 058	270 811 384
Andre driftsinntekter	2	41 308 195	849 527
<b>Sum driftsinntekter</b>		<b>351 173 253</b>	<b>271 660 911</b>
Varekostnad		167 421 484	147 931 726
Lønnskostnad	3	68 859 939	63 843 270
Avskrivning varige driftsmidler	4	10 950 693	10 018 044
Nedskrivning av varige driftsmidler	4	1 767 440	457 812
Annen driftskostnad	3	47 922 347	41 847 504
<b>Sum driftskostnad</b>		<b>293 921 902</b>	<b>264 098 056</b>
<b>Driftsresultat</b>		<b>57 251 351</b>	<b>7 562 855</b>
Annen renteinntekt		92 405	10 189
Annen finansinntekt		1 825 800	2 901 956
<b>Sum finansinntekter</b>		<b>1 918 205</b>	<b>2 912 144</b>
Rentekostnad til foretak i samme konsern		1 396 510	1 637 786
Annen rentekostnad		293 040	1 158 360
Annen finanskostnad		732 247	3 409 908
<b>Sum finanskostnader</b>		<b>2 421 797</b>	<b>6 206 054</b>
<b>Sum netto finansposter</b>		<b>-503 592</b>	<b>-3 293 910</b>
<b>Ordinært resultat før skattekostnad</b>		<b>56 747 759</b>	<b>4 268 944</b>
Skattekostnad på ordinært resultat	10	13 919 006	2 044 563
<b>Ordinært resultat</b>		<b>42 828 753</b>	<b>2 224 381</b>
<b>Årsresultat</b>		<b>42 828 753</b>	<b>2 224 381</b>
Avsatt til konsernbidrag		34 425 000	15 700 000
Overført til udekket tap		8 403 753	-13 475 619
<b>Sum disponert</b>		<b>42 828 753</b>	<b>2 224 381</b>



## Balanse

### Kjeldstad Trelast AS

	Note	2016	2015
<b>Eiendeler</b>			
<b>Anleggsmidler</b>			
<b>Immaterielle eiendeler</b>			
Utsatt skattefordel	10	0	11 384 122
<b>Sum immaterielle eiendeler</b>		<b>0</b>	<b>11 384 122</b>
<b>Varige driftsmidler</b>			
Tomter, bygninger og annen fast eiendom		27 780 279	26 866 738
Maskiner og anlegg		56 424 499	45 906 795
Driftsløsøre, inventar, verkøy o.l.		148 796	132 640
<b>Sum varige driftsmidler</b>	<b>4</b>	<b>84 353 574</b>	<b>72 906 173</b>
<b>Finansielle anleggsmidler</b>			
Obligasjoner og andre fordringer		24 939	46 323
<b>Sum finansielle anleggsmidler</b>		<b>24 939</b>	<b>46 323</b>
<b>Sum anleggsmidler</b>		<b>84 378 513</b>	<b>84 336 618</b>
<b>Omløpsmidler</b>			
<b>Varer</b>	<b>5</b>	<b>49 352 250</b>	<b>66 331 104</b>
<b>Fordringer</b>			
Kundefordringer	9	17 186 944	17 638 588
Kortsiktige konsernfordringer	9	26 400 000	15 700 000
Andre fordringer		1 231 430	2 298 085
<b>Sum fordringer</b>		<b>44 818 374</b>	<b>35 636 673</b>
<b>Investeringer</b>			
Bankinnskudd, kontanter o.l.	11	28 240 803	2 469 286
<b>Sum omløpsmidler</b>		<b>122 411 427</b>	<b>104 437 062</b>
<b>Sum eiendeler</b>		<b>206 789 941</b>	<b>188 773 680</b>



## Balanse


## Kjeldstad Trelast AS

	Note	2016	2015
<b>Egenkapital og gjeld</b>			
<b>Egenkapital</b>			
<b>Innskutt egenkapital</b>			
Selskapskapital	6,7	20 000 000	20 000 000
Overkurs	7	48 275 861	48 275 861
<b>Sum innskutt egenkapital</b>		<b>68 275 861</b>	<b>68 275 861</b>
<b>Opptjent egenkapital</b>			
Udekket tap	7	-329 994	-28 533 747
<b>Sum opptjent egenkapital</b>		<b>-329 994</b>	<b>-28 533 747</b>
<b>Sum egenkapital</b>		<b>67 945 866</b>	<b>39 742 114</b>
<b>Gjeld</b>			
<b>Avsetning for forpliktelser</b>			
Utsatt skatt	10	6 449 042	0
<b>Sum avsetninger for forpliktelser</b>		<b>6 449 042</b>	<b>0</b>
<b>Annen langsiktig gjeld</b>			
Øvrig langsiktig gjeld	9,11	63 000 000	67 000 000
<b>Sum annen langsiktig gjeld</b>		<b>63 000 000</b>	<b>67 000 000</b>
<b>Sum langsiktig gjeld</b>		<b>69 449 042</b>	<b>67 000 000</b>
<b>Kortsiktig gjeld</b>			
Gjeld til kredittinstitusjoner	11	630 540	38 465 800
Leverandørgjeld	9	18 960 363	15 880 904
Betalbar skatt	10	10 842	0
Skyldige offentlige avgifter		6 606 406	5 552 922
Kortsiktig konserngjeld	9	37 100 000	15 700 000
Annen kortsiktig gjeld		6 086 881	6 431 940
<b>Sum kortsiktig gjeld</b>		<b>69 395 032</b>	<b>82 031 566</b>
<b>Sum gjeld</b>		<b>138 844 074</b>	<b>149 031 566</b>
<b>Sum egenkapital og gjeld</b>		<b>206 789 940</b>	<b>188 773 680</b>

Selbu, 31.12.2016 / 25.04.2017

Styret for Kjeldstad Trelast AS

  
Gisle Tronstad  
Styreleder

  
Gjermund Strand  
Styremedlem

  
Lars Ivar Sundal  
Styremedlem

  
Jørgen Rise  
Styremedlem

  
Rolf Solberg  
Daglig leder

Kjeldstad Trelast AS Org.nr. 950939923



## Kjeldstad Trelast AS

### Noter til regnskapet 2016

#### Note 1 Regnskapsprinsipper

Årsregnskapet er satt opp i samsvar med regnskapsloven av 1998. Regnskapsprinsippene beskrives nedenfor.

##### Hovedregel for vurdering og klassifisering av eiendeler og gjeld

Eiendeler bestemt til varig eie eller bruk er klassifisert som anleggsmidler. Andre eiendeler er klassifisert som omløpsmidler. Fordringer som skal tilbakebetales innen et år er klassifisert som omløpsmidler. Ved klassifisering av kortsiktig og langsiktig gjeld er tilsvarende kriterier lagt til grunn.

Anleggsmidler vurderes til anskaffelseskost, men nedskrives til virkelig verdi når verdifallet forventes ikke å være forbigående. Anleggsmidler med begrenset økonomisk levetid avskrives planmessig. Langsiktig lån balanseføres til nominelt mottatt beløp på etableringstidspunktet.

Omløpsmidler vurderes til laveste av anskaffelseskost og virkelig verdi. Kortsiktig gjeld balanseføres til nominelt mottatt beløp på etableringstidspunktet. Kortsiktig gjeld oppskrives ikke til virkelig verdi som følge av rentendring.

Enkelte poster er vurdert etter andre prinsipper og redegjøres for nedenfor.

##### Inntekter

Inntekt regnskapsføres når den er opptjent, altså når både risiko og kontroll i hovedsak er overført til kunden. Dette vil normalt være tilfelle når varen er levert til kunden. Inntektene regnskapsføres med verdien av vederlaget på transaksjonstidspunktet.

##### Valuta

Pengeposter i utenlandsk valuta omregnes til balansedagens kurs. Fordringer og gjeld som er sikret med valutaterminkontrakter er vurdert til terminkurs, med unntak av renteelementer som blir periodisert og klassifisert som renteinntekter/-kostnad.

##### Varer

Varer er vurdert til det laveste av anskaffelseskost og netto salgsværdi. For råvarer og varer i arbeid beregnes netto salgsværdi til salgsværdien av ferdig tilvirkede varer redusert for gjenværende tilvirkningskostnader og salgskostnader.

##### Fordringer

Kundefordringer og andre fordringer oppføres til pålydende etter fradrag for avsetning til forventet tap. Avsetning til tap gjøres på grunnlag av en individuell vurdering av de enkelte fordringer. I tillegg gjøres det for øvrige kundefordringer en uspesifisert avsetning for å dekke antatt tap.

##### Bankinnskudd, kontanter o.l.

Bankinnskudd, kontanter o.l. inkluderer kontanter, bankinnskudd og andre betalingsmidler med forfallsdato som er kortere enn tre måneder fra anskaffelse.

##### Pensjoner

Ved regnskapsføring av pensjon er lineær opptjeningsprofil og forventet sluttlønn som opptjeningsgrunnlag lagt til grunn. Estimatavik og effekt av endrede forutsetninger amortiseres over forventet gjenværende opptjeningstid i den grad de overstiger 10 % av den største av pensjonsforpliktelsen og pensjonsmidlene (korridor). Planendringer fordeles over gjenværende opptjeningstid. Arbeidsgiveravgift er inkludert i tallene.

##### Skatter

Skattekostnaden sammenstilles med regnskapsmessige resultat før skatt. Skatt knyttet til egenkapitaltransaksjoner, for eksempel konsernbidrag, føres mot egenkapitalen.

Skattekostnaden består av betalbar skatt (skatt på årets direkte skattepliktige inntekt) og endring i netto utsatt skatt. Skattekostnaden fordeles på ordinært resultat og resultat av ekstraordinære poster i henhold til skattegrunnlaget. Utsatt skatt og utsatt skattefordel er presentert netto i balansen.



## Offentlige tilskudd

Innvesteringstilskudd er ført brutto i balansen og periodiseres over innvesteringens økonomiske levetid som driftsinntekt. Driftstilskudd periodiseres sammen med den inntekten det skal øke eller den kostnaden det skal redusere.

## Garantier og servicearbeid

Det er gjort en avsetning for fremtidige garanti- og serviceytelser.

## Note 2 Salgsinntekt

	2016	2015
Tall i 1000		
Pr. geografisk marked:		
Norge	278 478	239 063
Eksport	31 387	31 749
<b>Sum</b>	<b>309 865</b>	<b>270 811</b>

## Andre driftsinntekter

Som følge av en stor brann ved vår avdeling på Støren ble Tørrsoreingsverket totalskadd. Regnskapsmessig blir dette behandlet som realisasjon av driftsmidler. Dette medfører en vesentlig økning i denne posten i 2016

## Note 3 Lønnskostnad, antall ansatte, godtgjørelser, lån til ansatte mm.

Lønnskostnad	2016	2015
Lønn	52 850 186	52 402 519
Arbeidsgiveravgift	8 061 850	7 074 655
Pensjonskostnader	2 276 634	2 715 836
Andre ytelser	2 671 269	1 650 260
<b>Sum</b>	<b>65 859 939</b>	<b>63 843 270</b>
Gjennomsnittlig antall ansatte	132	135
<b>Ytelser til ledende personer</b>	<b>Daglig leder</b>	<b>Styret</b>
Lønn og annen godtgjørelse	1 143 863	32 000

## Revisor

Godtgjørelse til Deloitte AS og samarbeidene selskaper fordeler seg slik

	2016	2015
Lovpålagt revisjon	187 000	136 200
Andre attestasjonstjenester	4 800	



## Note 4 Varige driftsmidler

	Tomter og bygg	Maskiner og anlegg	Driftsløsøre og inventar
Anskaffelseskost 1.1.2016	37 419 132	141 494 902	416 953
Tilgang kjøpte driftsmidler	1 824 500	20 470 619	103 000
Tilgang egentilvirkede driftsmidler		0	0
Anlegg under utførelse		0	0
Avgang		0	0
<b>Anskaffelseskost 31.12.2016</b>	<b>39 243 632</b>	<b>161 965 520</b>	<b>519 953</b>
- herav bal.f. lånekost.egentlv. dr.midler		0	0
Oppskrevet før 1.1.2016		0	0
Akk. avskrivninger 31.12.2016	11 463 353	105 541 021	371 157
<b>Netto akk./rev.nedskr. 31.12.2015</b>		0	0
Avskr., nedskr. og rev. ned. 31.12	11 463 353	105 541 021	371 157
<b>Bokført verdi pr. 31.12.2016</b>	<b>27 780 279</b>	<b>56 424 499</b>	<b>148 796</b>
Årets avskrivninger	910 959	9 952 914	86 820
Årets nedskrivninger	0	1 767 440	0
Årets reverserte nedskrivninger	0	0	0
Økonomisk levetid	10/7,5/5 år	10/7,5/5 år	10/7,5/5 år
Avskrivningsplan	Lineær	Lineær	Lineær
Årlig leie av ikke bal.f. dr.midler - husleie for anlegg på Levanger Bal.f. leieavtaler inkl. i ansk.kost		1 600 000	0

## Note 5 Varer

	2016	2015
Råvarer	5 899 754	12 862 638
Varer under tilvirkning		
Ferdigvarer	43 452 496	53 468 466
<b>Sum</b>	<b>49 352 250</b>	<b>66 331 104</b>

## Note 6 Aksjekapital og aksjonærinformasjon

Aksjekapitalen i Kjeldstad Trelast AS pr. 31.12.2016 består av følgende aksjeklasser:

	Antall	Pålydende	Bokført
A-aksjer	5 000	4 000	20 000 000
<b>Sum</b>	<b>5 000</b>	<b>20 000 000</b>	

## Eierstruktur

Kjeldstad Holding AS, 7580 Selbu, er eneksjonær i Kjeldstad Trelast AS

	A-aksjer	Sum	Eierandel	Stemmeandel
Kjeldstad Holding AS	5 000	5 000	100,00 %	100,00 %
<b>Sum &gt; 1% eierandel</b>	<b>5 000</b>	<b>5 000</b>	<b>100 %</b>	<b>100 %</b>
Sum øvrige	0	0	0 %	0 %
<b>Totalt antall aksjer</b>	<b>5 000</b>	<b>5 000</b>	<b>100 %</b>	<b>100 %</b>



## Note 7 Egenkapital

Kjeldstad Trelast AS	Aksje- kapital	Egne akajer	Overkurs- fond	Vurderings- forskjeller	Udøkket tap
Egenkapital 31. desember 2015	20 000 000	0	48 275 861	0	-28 533 747
<b>Egenkapital 1. januar 2016</b>	<b>20 000 000</b>	<b>0</b>	<b>48 275 861</b>	<b>0</b>	<b>-28 533 747</b>
<b>Årets endring i egenkapital:</b>					
Årets resultat	0	0	0	0	42 828 753
Mottatt konsambidrag	0	0	0	0	18 800 000
Avgitt konsambidrag	0	0	0	0	-34 425 000
<b>Egenkapital 31. desember 2016</b>	<b>20 000 000</b>	<b>0</b>	<b>48 275 861</b>	<b>0</b>	<b>-329 994</b>

## Note 8 Pensjon

### Obligatorisk tjenestepensjon (OTP)

Foretaket er pliktig til å ha tjenestepensjonsordning etter lov om obligatorisk tjenestepensjon. Foretaket har etablert en pensjonsordning som oppfyller kravene etter denne loven.

## Note 9 Mellomværende med selskap i samme konsern m.v.

	Kundefordringer		Andre fordringer	
	2016	2015	2016	2015
Foretak i samme konsern	4 381 412	3 686 424	26 400 000	15 700 000
Tilknyttet selskap	0	0	0	0
Felles kontrollert virksomhet	0	0	0	0
<b>Sum</b>	<b>4 381 412</b>	<b>3 686 424</b>	<b>26 400 000</b>	<b>15 700 000</b>

	Leverandørgjeld		Annen kortsiktig gjeld	
	2016	2015	2016	2015
Foretak i samme konsern	1 831 647	321 180	37 100 000	15 700 000
Tilknyttet selskap	0	0	0	0
Felles kontrollert virksomhet	0	0	0	0
<b>Sum</b>	<b>1 831 647</b>	<b>321 180</b>	<b>37 100 000</b>	<b>15 700 000</b>

	Langsiktig gjeld	
	2016	2015
Gjeld til morselskap	63 000 000	67 000 000
Foretak i samme konsern	0	0
<b>Sum</b>	<b>0</b>	<b>0</b>

### Finansielle coventants:

Kjeldstad Trelast AS er via Kjeldstad Holding konsern underlagt covenantskrav fra SpareBank 1 SMN og Selbu Sparebank ifbm. sin konsernfinansiering. Kravene er oppfylt pr 31.12.2016.



## Transaksjoner med nærstående

(Beløp i hele tusen)	2016		2015		Selskapsforhold
	Salg til	Kjøp fra	Salg til	Kjøp fra	
<b>Omsetning</b>					
Inntre AS	5 659	19 130	7 652	14 368	Datter av Inntre Holding AS
Støren Treindustri AS	44 716	3 908	33 540	2 931	Søster
Kjeldstad Holding AS	1 394	9 993	19	11 316	Mor
Byggmakker Gipling AS	74 254	295	42 740	380	Eid 33 % av Ligna AS
<b>Sum</b>	<b>126 023</b>	<b>33 326</b>	<b>83 951</b>	<b>29 240</b>	

(Beløp i hele tusen)	2016		2015		Selskapsforhold
	Fordring	Gjeld	Fordring	Gjeld	
<b>Fordringer/gjeld</b>					
Inntre AS	24 644	25 495			Datter av Inntre Holding AS
Inntre Eiendom AS	390	390			Datter av Inntre Holding AS
Inntre Energi AS	1 430	1 430			Datterdatter av Inntre Holding AS
Inntre Energi Steinkjer AS	480	480			Datterdatter av Inntre Holding AS
Kjeldstad Holding AS	104	214	19	217	Mor
Støren Treindustri AS	3 754	242	3 686	303	Søster
Byggmakker Gipling AS	-	6 901	-	-	Eid 33 % av Ligna AS
<b>Sum</b>	<b>30 782</b>	<b>35 132</b>	<b>3 705</b>	<b>520</b>	

Transaksjonene mellom selskapene består i ordnært kjøp og salg av varer og tjenester.

## Note 10 Skattekostnad

Årets skattekostnad fremkommer slik:	2016	2015
Betalbar skatt	-6 589 158	-4 239 000
Skattevirkning av konsebidrag	6 600 000	4 239 000
<b>Betalbar skatt i balansen</b>	<b>10 842</b>	<b>0</b>
Betalbar skatt	10 518 664	2 402 049
Utsatt skatt	3 669 165	-1 268 215
Virkning av endring i skatteregler	-268 823	910 730
<b>Årets skattekostnad</b>	<b>13 919 006</b>	<b>2 044 564</b>
Harav henført til ekstraordinært resultat	0	0
<b>Skattekostnad ordinært resultat</b>	<b>13 919 006</b>	<b>2 044 564</b>
Utsatt skatt på prinsippendringer tatt mot egenk.	0	0

Avstemming fra nominell til faktisk skattesats:	2016	2015
Resultat før skatt	56 747 759	4 268 944
Forventet inntektskatt etter nominell skattesats (25%)	14 186 940	1 152 615
Ikke fradragsberettigede kostnader	890	-18 781
Virkning av endrede skatteregler	-268 823	910 730
<b>Skattekostnad</b>	<b>13 919 006</b>	<b>2 044 563</b>
<b>Effektiv skattesats</b>	<b>24,5 %</b>	<b>47,9 %</b>



## Spesifikasjon av skatteeffekten av midlertidige forskjeller og underskudd til framføring:

	2016		2015	
	Fordel	Forpliktelse	Fordel	Forpliktelse
Anleggsmidler	0	27 137 877	0	12 454 597
Omløpsmidler	298 422	0	299 693	0
Gjeld	0	0	0	0
Gevinst og tapskonto	0	31 555	0	39 444
Pensjonsforpliktelser	0	0	0	0
Underskudd til framføring	0	0	57 730 836	0
<b>Sum</b>	<b>298 422</b>	<b>27 169 432</b>	<b>58 030 529</b>	<b>12 494 041</b>
ikke balanseført utsatt skattefordel	0		0	
<b>Brutto utsatt skattefordel/-skatt</b>	<b>298 422</b>	<b>27 169 432</b>	<b>58 030 529</b>	<b>12 494 041</b>
<b>Netto utsatt fordel/skatt i balansen</b>	<b>24 %</b>	<b>6 449 042</b>	<b>25 %</b>	<b>-11 384 122</b>

## Note 11 Pantslllelser og konsernkonto

Konsernet har avtale om konsernkonto i SMN1. Netto innestående er negativ for konsernet pr. 31.12.2016. Varelager, driftsmidler og fordringer er stilt som sikkerhet for eventuell kreditt på konsernkontoen for riktig oppfyllelse av konsernets låneavtaler.

Bundne skattetrekksmidler er innsatt på egen skattetrekkkonto. Saldo på denne konto består av inntrukne skattetrekksmidler og dekker derfor den til enhver tids skyldige beløp.

Det er stilt garanti for tømmerleveranser og transportløyve.

Bokført gjeld som er sikret ved pant o.l.:	2016	2015
Gjeld til kredittinstitusjoner	630 540	38 465 800
Øvrig langsiktig gjeld	63 000 000	67 000 000
<b>Sum</b>	<b>63 630 540</b>	<b>105 465 800</b>

Bokført verdi av pantsatte eiendeler	2016	2015
Varige driftsmidler	84 353 574	72 906 173
Varer	49 352 250	66 331 104
Kundefordringer	17 186 944	17 638 588
<b>Sum</b>	<b>150 892 768</b>	<b>156 875 865</b>



## Kjeldstad Trelast AS

### Kontantstrømoppstilling

	2016	2015
<b>KONTANTSTRØMMER FRA OPERASJONELLE AKTIVITETER:</b>		
Ordinært resultat før skattekostnad	56 747 759	4 268 944
Periodens betalte skatt	0	0
Ordinære avskrivninger	10 950 693	10 018 044
Nedskrivninger varige driftsmidler	1 767 440	457 512
Pensjonskostnad uten kontanteffekt	0	-38 000
Tap/gevinst ved salg av anleggsmidler	-16 197 000	-130 000
Poster klassifisert som investerings- eller finansieringsaktiviteter	21 384	178 253
Endring i varer	16 978 854	7 214 696
Endring i kundefordringer	451 644	5 525 492
Endring i leverandørgjeld	3 079 459	965 334
Endringer i konsernmellomværender	0	0
Endring i andre omløpsmidler og andre gjeldsposter	1 775 078	-3 079 343
<b>Netto kontantstrømmer fra operasjonelle aktiviteter</b>	<b>75 575 311</b>	<b>25 380 932</b>
<b>KONTANTSTRØMMER FRA INVESTERINGSAKTIVITETER:</b>		
Innbetalinger ved salg av varige driftsmidler	16 197 000	130 000
Utbetalinger ved kjøp av varige driftsmidler	-24 165 534	-13 308 000
<b>Netto kontantstrøm fra investeringsaktiviteter</b>	<b>-7 968 534</b>	<b>-13 178 000</b>
<b>KONTANTSTRØMMER FRA FINANSIERINGSAKTIVITETER:</b>		
Utbetalinger ved nedbetaling av langsiktig gjeld	-4 000 000	-3 000 000
Netto endring i kassekreditt	-37 835 280	-11 586 081
Innbetaling av konsernbidrag	0	3 014 550
Utbetaling av konsernbidrag	0	0
<b>Netto kontantstrøm fra finansieringsaktiviteter</b>	<b>-41 835 260</b>	<b>-11 571 531</b>
<b>Effekt av valutakursendringer på bankinnskudd, kontanter og lignende</b>	<b>0</b>	<b>0</b>
Netto endring i bankinnskudd, kontanter og lignende	25 771 517	631 401
Beholdning av bankinnskudd, kontanter og lignende pr. 01.01.	2 469 286	1 837 885
<b>Beholdning av bankinnskudd, kontanter og lignende pr. 31.12.</b>	<b>28 240 803</b>	<b>2 469 286</b>





## Deloitte.

### *Revisors oppgaver og plikter ved revisjonen av årsregnskapet*

Vårt mål med revisjonen er å oppnå betryggende sikkerhet for at årsregnskapet som helhet ikke inneholder vesentlig feilinformasjon, verken som følge av misligheter eller utilsiktede feil, og å avgi en revisjonsberetning som inneholder vår konklusjon. Betryggende sikkerhet er en høy grad av sikkerhet, men ingen garanti for at en revisjon utført i samsvar med lov, forskrift og god revisjonsskikk i Norge, herunder ISA-ene, alltid vil avdekke vesentlig feilinformasjon som eksisterer. Feilinformasjon kan oppstå som følge av misligheter eller utilsiktede feil. Feilinformasjon blir vurdert som vesentlig dersom den enkeltvis eller samlet med rimelighet kan forventes å påvirke økonomiske beslutninger som brukerne foretar basert på årsregnskapet.

Som del av en revisjon i samsvar med lov, forskrift og god revisjonsskikk i Norge, herunder ISA-ene, utøver vi profesjonelt skjønn og utviser profesjonell skepsis gjennom hele revisjonen. I tillegg:

- identifiserer og anslår vi risikoen for vesentlig feilinformasjon i regnskapet, enten det skyldes misligheter eller utilsiktede feil. Vi utformer og gjennomfører revisjonshandlinger for å håndtere slike risikoer, og innhenter revisjonsbevis som er tilstrekkelig og hensiktsmessig som grunnlag for vår konklusjon. Risikoen for at vesentlig feilinformasjon som følge av misligheter ikke blir avdekket, er høyere enn for feilinformasjon som skyldes utilsiktede feil, siden misligheter kan innebære samarbeid, forfalskning, bevisste utelatelser, uriktige fremstillinger eller overstyring av intern kontroll.
- opparbeider vi oss en forståelse av den interne kontroll som er relevant for revisjonen, for å utforme revisjonshandlinger som er hensiktsmessige etter omstendighetene, men ikke for å gi uttrykk for en mening om effektiviteten av selskapets interne kontroll.
- evaluerer vi om de anvendte regnskapsprinsippene er hensiktsmessige og om regnskapsestimaterne og tilhørende noteopplysninger utarbeidet av ledelsen er rimelige.
- konkluderer vi på hensiktsmessigheten av ledelsens bruk av fortsatt drift-forutsetningen ved avleggelsen av regnskapet, basert på innhentede revisjonsbevis, og hvorvidt det foreligger vesentlig usikkerhet knyttet til hendelser eller forhold som kan skape tvil av betydning om selskapets evne til fortsatt drift. Dersom vi konkluderer med at det eksisterer vesentlig usikkerhet, kreves det at vi i revisjonsberetningen henleder oppmerksomheten på tilleggsopplysningene i regnskapet, eller, dersom slike tilleggsopplysninger ikke er tilstrekkelige, at vi modifierer vår konklusjon om årsregnskapet og årsberetningen. Våre konklusjoner er basert på revisjonsbevis innhentet inntil datoen for revisjonsberetningen. Etterfølgende hendelser eller forhold kan imidlertid medføre at selskapet ikke fortsetter driften.
- evaluerer vi den samlede presentasjonen, strukturen og innholdet, inkludert tilleggsopplysningene, og hvorvidt årsregnskapet representerer de underliggende transaksjonene og hendelsene på en måte som gir et rettviseende bilde.

Vi kommuniserer med styret blant annet om det planlagte omfanget av revisjonen og til hvilken tid revisjonsarbeidet skal utføres. Vi utveksler også informasjon om forhold av betydning som vi har avdekket i løpet av revisjonen, herunder om eventuelle svakheter av betydning i den interne kontrollen.

### **Uttalelse om øvrige lovmessige krav**

#### *Konklusjon om årsberetningen*

Basert på vår revisjon av årsregnskapet som beskrevet ovenfor, mener vi at opplysningene i årsberetningen om årsregnskapet, forutsetningen om fortsatt drift og forslaget til anvendelse av overskuddet er konsistente med årsregnskapet og i samsvar med lov og forskrifter.



**Deloitte**

*Konklusjon om registrering og dokumentasjon*

Basert på vår revisjon av årsregnskapet som beskrevet ovenfor, og kontrollhandlinger vi har funnet nødvendig i henhold til internasjonal standard for attestasjonsoppdrag (ISAE) 3000 «Attestasjonsoppdrag som ikke er revisjon eller forenklet revisorkontroll av historisk finansiell informasjon», mener vi at ledelsen har oppfylt sin plikt til å sørge for ordentlig og oversiktlig registrering og dokumentasjon av selskapets regnskapsopplysninger i samsvar med lov og god bokføringsskikk i Norge.

Steinkjer, 21. juni 2017  
Deloitte AS

  
Jon Eskil Sørli  
statsautorisert revisor