



ÅRSREGNSKAPET FOR REGNSKAPSÅRET 2024 - GENERELL INFORMASJON

Enheten

Organisasjonsnummer: 990 064 202
Organisasjonsform: Aksjeselskap
Foretaksnavn: JGB MANAGEMENT AS
Forretningsadresse: Torjusbakken 4A
0378 OSLO

Regnskapsår

Årsregnskapets periode: 01.01.2024 - 31.12.2024

Konsern

Morselskap i konsern: Nei

Regnskapsregler

Regler for små foretak benyttet: Ja
Benyttet ved utarbeidelsen av årsregnskapet til selskapet: Regnskapslovens alminnelige regler

Årsregnskapet fastsatt av kompetent organ

Bekreftet av representant for selskapet: Jan Gunnar Boehlke
Dato for fastsettelse av årsregnskapet: 28.05.2025

Grunnlag for avgivelse

År 2024: Årsregnskapet er elektronisk innlevert
År 2023: Tall er hentet fra elektronisk innlevert årsregnskap fra 2024

Det er ikke krav til at årsregnskapet m.v. som sendes til Regnskapsregisteret er undertegnet. Kontrollen på at dette er utført ligger hos revisor/enhetens øverste organ. Sikkerheten ivaretas ved at innsender har rolle/rettighet for innsending av årsregnskapet via Altinn, og ved at det bekreftes at årsregnskapet er fastsatt av kompetent organ.

Brønnøysundregistrene, 05.06.2025



Resultatregnskap

Beløp i: NOK	Note	2024	2023
RESULTATREGNSKAP			
Inntekter			
Salgsinntekt		2 641 170	
Sum inntekter		2 641 170	
Kostnader			
Lønnskostnad	1	918 609	10 000
Annen driftskostnad		421 547	53 511
Sum kostnader		1 340 157	63 511
Driftsresultat		1 301 013	-63 511
Finansinntekter og finanskostnader			
Inntekt på investering i tilknyttet selskap		200 000	
Annen renteinntekt		38 881	41 134
Annen finansinntekt	2	207 383	88 360
Verdiøkning markedsbaserte omløpsmidler			1 362 486
Sum finansinntekter		446 263	1 491 980
Verdireduksjon markedsbaserte omløpsmidler		576 484	
Annen finanskostnad	2	33 902	1 723
Sum finanskostnader		610 386	1 723
Netto finans		-164 123	1 490 258
Resultat før skattekostnad	3	1 136 890	1 426 747
Skattekostnad på resultat		310 325	
Årsresultat	4	826 565	1 426 747
Årsresultat etter minoritetsinteresser		826 565	1 426 747
Totalresultat		826 565	1 426 747
Overføringer og disponeringer			
Ordinært utbytte		400 000	



Resultatregnskap

Beløp i: NOK	Note	2024	2023
Avsatt til annen egenkapital		426 565	1 426 747
Sum overføringer og disponeringer		826 565	1 426 747



Balanse

Beløp i: NOK	Note	2024	2023
BALANSE - EIENDELER			
Anleggsmidler			
Immaterielle eiendeler			
Utsatt skattefordel	3		
Varige driftsmidler			
Driftsløsøre, inventar o.a. utstyr		35 641	35 641
Sum varige driftsmidler		35 641	35 641
Finansielle anleggsmidler			
Investeringer i tilknyttet selskap			100 000
Sum finansielle anleggsmidler			100 000
Sum anleggsmidler		35 641	135 641
Omløpsmidler			
Varer			
Fordringer			
Kundefordringer		301 170	
Andre kortsiktige fordringer		108 395	24 988
Sum fordringer		409 565	24 988
Investeringer			
Markedsbaserte aksjer	2	5 079 121	4 607 366
Sum investeringer		5 079 121	4 607 366
Bankinnskudd, kontanter og lignende			
Bankinnskudd, kontanter o.l.	5	1 371 230	815 387
Sum bankinnskudd, kontanter og lignende		1 371 230	815 387
Sum omløpsmidler		6 859 916	5 447 741
SUM EIENDELER		6 895 557	5 583 382



Balanse

Beløp i: NOK	Note	2024	2023
BALANSE - EGENKAPITAL OG GJELD			
Egenkapital			
Innskutt egenkapital			
Aksjekapital	6	100 000	100 000
Beholdning av egne aksjer	6		
Overkurs		4 000	4 000
Sum innskutt egenkapital		104 000	104 000
Opptjent egenkapital			
Annen egenkapital	7	5 889 298	5 462 732
Sum opptjent egenkapital		5 889 298	5 462 732
Sum egenkapital	4	5 993 298	5 566 732
Gjeld			
Langsiktig gjeld			
Utsatt skatt	3	784	
Sum avsetninger for forpliktelser		784	
Annen langsiktig gjeld			
Sum langsiktig gjeld		784	0
Kortsiktig gjeld			
Leverandørgjeld		7 176	
Betalbar skatt	3	309 344	
Skyldig offentlige avgifter		77 007	
Utbytte		400 000	
Annen kortsiktig gjeld		107 948	16 650
Sum kortsiktig gjeld		901 475	16 650
Sum gjeld		902 259	16 650
SUM EGENKAPITAL OG GJELD		6 895 557	5 583 382



Brønnøysundregistrene

ÅRSREGNSKAP FOR REGNSKAPSÅRET 2024 - GENERELL INFORMASJON

Journalnummer: 2025 510211

Enheten

Organisasjonsnummer: 990 064 202
Organisasjonsform: Aksjeselskap
Foretaksnavn: JGB MANAGEMENT AS
Forretningsadresse: Torjusbakken 4A
0378 OSLO

Regnskapsår

Årsregnskapets periode: 01.01.2024 - 31.12.2024

Konsern

Morselskap i konsern: Nei

Regnskapsregler

Regler for små foretak benyttet: Ja
Benyttet ved utarbeidelsen av
årsregnskapet til selskapet: Regnskapslovens alminnelige regler

Årsregnskapet fastsatt av kompetent organ

Bekreftet av representant for selskapet: Jan Gunnar Boehlke
Dato for fastsettelse av årsregnskapet: 28.05.2025

Revisjon

Selskapet har besluttet at årsregnskapet
ikke skal revideres: Ja
Årsregnskapet er utarbeidet av ekstern
autorisert regnskapsfører: Ja
Ekstern autorisert regnskapsfører har i
løpet av regnskapsåret bistått ved den
løpende regnskapsføringen eller utført
andre tjenester for selskapet enn å
utarbeide årsregnskapet: Ja

Grunnlag for avgivelse

År 2024: Årsregnskap er elektronisk innlevert.
År 2023: Tall er hentet fra elektronisk innlevert årsregnskap fra 2024.

Det er ikke krav til at årsregnskapet m.v. som sendes til Regnskapsregisteret er undertegnet. Kontrollen på at dette er utført ligger hos revisor/enhetens øverste organ. Sikkerheten ivaretas ved at innsender har rolle/rettighet for innsending av årsregnskapet via Altinn, og ved at det bekreftes at årsregnskapet er fastsatt av kompetent organ.

Brønnøysundregistrene, 03.06.2025

Brønnøysundregistrene
Postadresse: Postboks 900, 8910 Brønnøysund
Telefon: 75 00 75 00
E-post: firmapost@brreg.no Internett: www.brreg.no
Organisasjonsnummer: 974 760 673



Organisasjonsnr: 990 064 202
JGB MANAGEMENT AS

RESULTATREGNSKAP

Beløp i: NOK	Note	2024	2023
RESULTATREGNSKAP			
Inntekter			
Salgsinntekt		2 641 170	
Sum inntekter		2 641 170	
Kostnader			
Lønnskostnad	1	918 609	10 000
Annen driftskostnad		421 547	53 511
Sum kostnader		1 340 157	63 511
Driftsresultat		1 301 013	-63 511
Finansinntekter og finanskostnader			
Inntekt på investering i tilknyttet selskap			
		200 000	
Annen renteinntekt		38 881	41 134
Annen finansinntekt	2	207 383	88 360
Verdiøkning markedsbaserte omløpsmidler			1 362 486
Sum finansinntekter		446 263	1 491 980
Verdireduksjon markedsbaserte omløpsmidler			
		576 484	
Annen finanskostnad	2	33 902	1 723
Sum finanskostnader		610 386	1 723
Netto finans		-164 123	1 490 258
Resultat før skattekostnad	3	1 136 890	1 426 747
Skattekostnad på resultat		310 325	
Årsresultat	4	826 565	1 426 747
Årsresultat etter minoritetsinteresser		826 565	1 426 747
Totalresultat		826 565	1 426 747
Overføringer og disponeringer			
Ordinært utbytte		400 000	
Avsatt til annen egenkapital		426 565	1 426 747
Sum overføringer og disponeringer		826 565	1 426 747



Organisasjonsnr: 990 064 202
JGB MANAGEMENT AS

BALANSE

Beløp i: NOK	Note	2024	2023
BALANSE - EIENDELER			
Anleggsmidler			
Immaterielle eiendeler			
Utsatt skattefordel	3		
Varige driftsmidler			
Driftsløsøre, inventar o. a. utstyr			
		35 641	35 641
Sum varige driftsmidler		35 641	35 641
Finansielle anleggsmidler			
Investeringer i tilknyttet selskap			
			100 000
Sum finansielle anleggsmidler			100 000
Sum anleggsmidler		35 641	135 641
Omløpsmidler			
Varer			
Fordringer			
Kundefordringer			
		301 170	
Andre kortsiktige fordringer			
		108 395	24 988
Sum fordringer		409 565	24 988
Investeringer			
Markedsbaserte aksjer			
	2	5 079 121	4 607 366
Sum investeringer		5 079 121	4 607 366
Bankinnskudd, kontanter og lignende			
Bankinnskudd, kontanter o. l.			
	5	1 371 230	815 387
Sum bankinnskudd, kontanter og lignende		1 371 230	815 387
Sum omløpsmidler		6 859 916	5 447 741
SUM EIENDELER		6 895 557	5 583 382
BALANSE - EGENKAPITAL OG GJELD			
Egenkapital			
Innskutt egenkapital			
Aksjekapital	6	100 000	100 000



Beholdning av egne aksjer	6		
Overkurs		4 000	4 000
Sum innskutt egenkapital		104 000	104 000
Opptjent egenkapital			
Annen egenkapital	7	5 889 298	5 462 732
Sum opptjent egenkapital		5 889 298	5 462 732
Sum egenkapital	4	5 993 298	5 566 732
Gjeld			
Langsiktig gjeld			
Utsatt skatt	3	784	
Sum avsetninger for forpliktelseser		784	
Annen langsiktig gjeld			
Sum langsiktig gjeld		784	0
Kortsiktig gjeld			
Leverandørgjeld		7 176	
Betalbar skatt	3	309 344	
Skyldig offentlige avgifter		77 007	
Utbytte		400 000	
Annen kortsiktig gjeld		107 948	16 650
Sum kortsiktig gjeld		901 475	16 650
Sum gjeld		902 259	16 650
SUM EGENKAPITAL OG GJELD		6 895 557	5 583 382



Organisasjonsnr: 990 064 202
JGB MANAGEMENT AS

NOTEOPPLYSNINGER - SELSKAP - alle poster oppgitt i hele tall

Note

1

Antall årsverk i regnskapsåret

1.00

Sum Beløp

Balanseført verdi 31.12. Varige driftsmidler Immaterielle eiend.

Konsernregnskap

Morselskapet sitt navn

Forretningskontor for morselskapet

Begrunnelse for at datterselskap er utelatt fra konsolideringen

Samlet beløp - tilknyttet selskap Årets Fjorårets

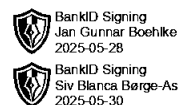
Samlet beløp - foretak i samme konsern Årets Fjorårets

Samlet beløp - foretak i samme konsern Årets Fjorårets

Samlet beløp - felles kontrollert virksomhet Årets Fjorårets

Pantstillelse Beløp

Beholdning av egne aksjer Antall Pålydende Andel av aksjek.




Årsregnskap 2024

Jgb Management AS

Resultatregnskap
Balanse
Noter til regnskapet


Org.nr.: 990 064 202




Resultatregnskap			
Jgb Management AS			
Driftsinntekter og driftskostnader	Note	2024	2023
Salgsinntekt		2 641 170	0
Sum driftsinntekter		2 641 170	0
Lønnskostnad	1	918 609	10 000
Annen driftskostnad		421 547	53 511
Sum driftskostnader		1 340 157	63 511
Driftsresultat		1 301 013	-63 511
Finansinntekter og finanskostnader			
Inntekt på investering i tilknyttet selskap		200 000	0
Annen renteinntekt		38 881	41 134
Annen finansinntekt	2	207 383	88 360
Verdiøkning markedsbaserte omløpsmidler		0	1 362 486
Verdireduksjon markedsbaserte omløpsmidler		576 484	0
Annen finanskostnad	2	33 902	1 723
Resultat av finansposter		-164 123	1 490 258
Resultat før skattekostnad	3	1 136 890	1 426 747
Skattekostnad på resultat		310 325	0
Årsresultat	4	826 565	1 426 747
Overføringer			
Avsatt til utbytte		400 000	0
Avsatt til annen egenkapital		426 565	1 426 747
Sum overføringer		826 565	1 426 747

Jgb Management AS

Side 2




Balanse			
Jgb Management AS			
Eiendeler	Note	2024	2023
Anleggsmidler			
Immaterielle eiendeler			
Varige driftsmidler			
Driftsløsøre, inventar o.a. utstyr		35 641	35 641
Sum varige driftsmidler		35 641	35 641
Finansielle anleggsmidler			
Investeringer i tilknyttet selskap		0	100 000
Sum finansielle anleggsmidler		0	100 000
Sum anleggsmidler		35 641	135 641
Omløpsmidler			
Fordringer			
Kundefordringer		301 170	0
Andre kortsiktige fordringer		108 395	24 988
Sum fordringer		409 565	24 988
Investeringer			
Markedsbaserte aksjer	2	5 079 121	4 607 366
Sum investeringer		5 079 121	4 607 366
Bankinnskudd, kontanter o.l.	5	1 371 230	815 387
Sum omløpsmidler		6 859 916	5 447 741
Sum eiendeler		6 895 557	5 583 382
Jgb Management AS		Side 3	



Balanse			
Jgb Management AS			
Egenkapital og gjeld	Note	2024	2023
Egenkapital			
Innskutt egenkapital			
Aksjekapital	6	100 000	100 000
Overkurs		4 000	4 000
Sum innskutt egenkapital		104 000	104 000
Opptjent egenkapital			
Annen egenkapital	7	5 889 298	5 462 732
Sum opptjent egenkapital		5 889 298	5 462 732
Sum egenkapital	4	5 993 298	5 566 732
Gjeld			
Avsetning for forpliktelser			
Utsatt skatt	3	784	0
Sum avsetning for forpliktelser		784	0
Annen langsiktig gjeld			
Kortsiktig gjeld			
Leverandørgjeld		7 176	0
Betalbar skatt	3	309 344	0
Skyldig offentlige avgifter		77 007	0
Utbytte		400 000	0
Annen kortsiktig gjeld		107 948	16 650
Sum kortsiktig gjeld		901 475	16 650
Sum gjeld		902 259	16 650
Sum egenkapital og gjeld		6 895 557	5 583 382
Styret i Jgb Management AS			
_____ Jan Gunnar Boehlke styreleder		_____ Siv Blanca Børge-Ask styremedlem	
Jgb Management AS		Side 4	



Regnskapsprinsipper



Årsregnskapet er satt opp i samsvar med regnskapsloven og NRS 8 - God regnskapsskikk for små foretak.

Driftsinntekter

Inntektsføring ved salg av varer skjer på leveringstidspunktet. Tjenester inntektsføres etter hvert som de leveres.

Skatt

Skattekostnaden i resultatregnskapet omfatter både periodens betalbare skatt og endring i utsatt skatt. Utsatt skatt er beregnet med 22 % på grunnlag av de midlertidige forskjeller som eksisterer mellom regnskapsmessige og skattemessige verdier, samt ligningsmessig underskudd til fremføring ved utgangen av regnskapsåret. Skatteøkende og skattereduserende midlertidige forskjeller som reverserer eller kan reverseres i samme periode er utlignet og nettoført.

Klassifisering og vurdering av anleggsmidler

Anleggsmidler omfatter eiendeler bestemt til varig eie og bruk. Anleggsmidler er vurdert til anskaffelseskost. Varige driftsmidler balanseføres og avskrives over driftsmidlets økonomiske levetid. Avskrivningsperioden for fast eiendom anskaffet etter 2009 er dekomponert i en del som gjelder råbygget og en del som gjelder faste tekniske installasjoner. Varige driftsmidler nedskrives til gjenvinnbart beløp ved verdifall som forventes ikke å være forbigående. Gjenvinnbart beløp er det høyeste av netto salgsverdi og verdi i bruk. Verdi i bruk er nåverdi av fremtidige kontantstrømmer knyttet til eiendelen. Nedskrivningen reverseres når grunnlaget for nedskrivningen ikke lenger er til stede.

Klassifisering og vurdering av omløpsmidler

Omløpsmidler og kortsiktig gjeld omfatter normalt poster som forfaller til betaling innen ett år etter balansedagen, samt poster som knytter seg til varekretsløpet. Omløpsmidler vurderes til laveste verdi av anskaffelseskost og virkelig verdi. Markedsbaserte finansielle omløpsmidler er vurdert til virkelig verdi.

Fordringer

Kundefordringer og andre fordringer oppføres til pålydende etter fradrag for avsetning til forventet tap. Avsetning til tap gjøres på grunnlag av en individuell vurdering av de enkelte fordringene.

Note 1 Lønnskostnader og antall årsverk



Lønnskostnader

	2024	2023
Lønninger	711 367	0
Arbeidsgiveravgift	144 132	0
Pensjonskostnader	43 403	0
Andre ytelser	19 707	10 000
Sum	918 609	10 000

Selskapet har i 2024 sysselsatt 1 årsverk.



Note 2 Verdipapirer

 BankID Signing
Jan Gunnar Boehlke
2025-05-28
 BankID Signing
Siv Blanca Børge-Ask
2025-05-30

	Anskaffelses kost	Markeds verdi	Balanseført verdi
Omløpsmidler	4 499 115	6 412 987	5 079 121

Markedsbaserte verdipapirer er verdsatt til virkelig verdi, andre finansielle investeringer er verdsatt til laveste av virkelig verdi og kostpris.

Note 3 Skatt

Årets skattekostnad	2024	2023
Resultatført skatt på ordinært resultat:		
Betalbar skatt	309 541	0
Endring i utsatt skatt	784	0
Skattekostnad ordinært resultat	310 325	0

Skattepliktig inntekt:		
Resultat før skatt	1 136 890	1 426 747
Permanente forskjeller	368 034	-1 443 176
Anvendelse av fremførbart underskudd	-98 813	0
Skattepliktig inntekt	1 406 111	-16 428

Betalbar skatt i balansen:		
Betalbar skatt på årets resultat	309 344	0
Sum betalbar skatt i balansen	309 344	0


Skatteeffekten av midlertidige forskjeller som har gitt opphav til utsatt skatt og utsatte skattefordeler, spesifisert på typer av midlertidige forskjeller


	2024	2023	Endring
Aksjer og andre verdipapirer	3 564	16 441	12 877
Akkumulert fremførbart underskudd	0	-98 813	-98 813
Inngår ikke i beregningen av utsatt skatt	0	82 372	82 372
Grunnlag for utsatt skatt / skattefordel	3 564	0	-3 564
Utsatt skatt / skattefordel (22 %)	784	0	-784

I henhold til God regnskapsskikk for små foretak balanseføres ikke utsatt skattefordel.



Note 4 Egenkapital

 BankID Signing
Jan Gunnar Boehlke
2025-05-28

 BankID Signing
Siv Blanca Børge-Ask
2025-05-30

	Aksjekapital	Overkurs	Annen Innskutt egenkapital	Annen egenkapital	Sum egenkapital
Pr. 31.12.2023	100 000	4 000	0	5 462 732	5 566 732
Årets resultat				826 565	826 565
Utbytte				-400 000	-400 000
Pr 31.12.2024	100 000	4 000	0	5 889 298	5 993 298

Note 5 Bankinnskudd

Innestående midler på skattetrekkskonto (bundne midler) er på kr. 46 854.

Note 6 Aksjonærer

Aksjekapitalen i Jgb Management AS pr. 31.12 består av:

	Antall	Pålydende	Bokført
Ordinære aksjer	100	1 000,0	100 000
Sum	100		100 000

Eierstruktur

De største aksjonærene i % pr. 31.12 var:

	Ordinære	Eierandel	Stemmeandel
Jan Gunnar Boehlke	100	100,0	100,0

Aksjer eiet av medlemmer i styret og daglig leder:

Navn	Verv	Ordinære
Jan Gunnar Boehlke	styreleder	100
Totalt antall aksjer		100

Note 7 Fortsatt drift

Regnskapet er satt opp under forutsetning om fortsatt drift.