



ÅRSREGNSKAPET FOR REGNSKAPSÅRET 2024 - GENERELL INFORMASJON

Enheten

Organisasjonsnummer: 990 240 884
Organisasjonsform: Pensjonskasse
Foretaksnavn: GJENSIDIGE PENSJONSKASSE
Forretningsadresse: Hieronymus Heyerdahls gate 1
0160 OSLO

Regnskapsår

Årsregnskapets periode: 01.01.2024 - 31.12.2024

Konsern

Morselskap i konsern: Nei

Regnskapsregler

Regler for små foretak benyttet: Nei
Benyttet ved utarbeidelsen av årsregnskapet til selskapet: Regnskapslovens alminnelige regler

Årsregnskapet fastsatt av kompetent organ

Bekreftet av representant for selskapet: Siri Marstrander Fodnes
Dato for fastsettelse av årsregnskapet: 19.03.2025

Grunnlag for avgivelse

År 2024: Årsregnskapet er elektronisk innlevert
År 2023: Tall er hentet fra elektronisk innlevert årsregnskap fra 2024

Det er ikke krav til at årsregnskapet m.v. som sendes til Regnskapsregisteret er undertegnet. Kontrollen på at dette er utført ligger hos revisor/enhetens øverste organ. Sikkerheten ivaretas ved at innsender har rolle/rettighet for innsending av årsregnskapet via Altinn, og ved at det bekreftes at årsregnskapet er fastsatt av kompetent organ.

Brønnøysundregistrene, 07.05.2026



Resultatregnskap

Beløp i: NOK	Note	2024	2023
RESULTATREGNSKAP - TEKNISK REGNSKAP			
Premieinntekter			
Forfalte premier, brutto	19	129 008 000	116 621 000
Avgitte gjenforsikringspremier	21	-149 000	-156 000
Sum premieinntekter for egen regning		128 859 000	116 465 000
Netto inntekter fra investeringer i kollektivporteføljen			
Renteinntekt og utbytte m.v. på finansielle eiendeler		12 530 000	9 844 000
Verdiendringer på investeringer		2 682 000	4 247 000
Realisert gevinst og tap på investeringer		800 000	672 000
Sum netto inntekter fra investeringer i kollektivporteføljen		16 012 000	14 763 000
Netto inntekter fra investeringer i investeringsporteføljen			
Renteinntekt og utbytte m.v. på finansielle eiendeler		115 703 000	90 938 000
Verdiendringer på investeringer		21 753 000	181 430 000
Realisert gevinst og tap på investeringer		446 000	-188 013 000
Sum netto inntekter fra investeringer i investeringsporteføljen		137 902 000	84 355 000
Pensjoner m.v.			
Brutto utbetalte pensjoner	21	-152 434 000	-143 467 000
Utbetalte pensjoner m.v.		-152 434 000	-143 467 000
Sum pensjoner m.v.		-152 434 000	-143 467 000
Resultatførte endringer i forsikringsforpliktelser - kontraktfastsatte forpliktelser			
Endring i premierreserve m.v, brutto.	17	11 305 000	4 631 000
Endring i premierreserve m.v.		11 305 000	4 631 000
Endring i tilleggsavsetninger	17	0	1 921 000
Endring i kursreguleringsfond	17	0	-4 247 000
Endring i bufferfond	17	34 000	0
Sum resultatførte endringer i forsikringsforpliktelsene - kontraktfastsatte forpliktelser		11 339 000	2 305 000
Resultatførte endringer i forsikringsforpliktelser - særskilt investeringsportefølje			



Resultatregnskap

Beløp i: NOK	Note	2024	2023
Endring i pensjonskapital m.v.	17	-28 382 000	-22 300 000
Endring i premiefond, innskuddsfond og fond for regulering av pensjoner m.v.	17,18	-55 677 000	-3 922 000
Endring i andre avsetninger	17	-15 363 000	-12 030 000
Sum resultatførte endringer i forsikringsforpliktelser - særskilt investeringsportefølje		-99 422 000	-38 252 000
Midler tilordnet forsikringskontraktene - kontraktfastsatte forpliktelser			
Overskudd på avkastningsresultatet	17,23	-4 526 000	-1 670 000
Risikoresultat tilordnet forsikringskontraktene	17,23	-117 000	
Sum midler tilordnet forsikringskontraktene - kontraktfastsatte forpliktelser		-4 643 000	-1 670 000
Forsikringsrelaterte driftskostnader			
Forvaltningskostnader	22	-351 000	-471 000
Forsikringsrelaterte administrasjonskostnader	22,26, 27	-8 191 000	-7 894 000
Sum forsikringsrelaterte driftskostnader		-8 542 000	-8 365 000
Andre forsikringsrelaterte kostnader		-3 307 000	
Resultat av teknisk regnskap	23	25 764 000	26 134 000
RESULTATREGNSKAP - IKKE-TEKNISK REGNSKAP			
Netto inntekter fra investeringer i selskapsporteføljen			
Renteinntekt og utbytte m.v. på finansielle eiendeler		11 201 000	4 097 000
Verdiendringer på investeringer		-47 000	6 787 000
Realisert gevinst og tap på investeringer		26 000	497 000
Sum netto inntekter fra investeringer i selskapsporteføljen		11 180 000	11 381 000
Andre inntekter		0	111 000
Forvaltningskostnader og andre kostnader knyttet til selskapsporteføljen			
Forvaltningskostnader	22	2 000	3 000
Andre kostnader	22	-556 000	-353 000
Resultat av ikke-teknisk regnskap	23	10 626 000	11 142 000



Resultatregnskap

Beløp i: NOK	Note	2024	2023
Resultat før skattekostnader	23	36 390 000	37 276 000
Skattekostnader	24	-8 926 000	-9 030 000
Resultat før andre inntekter og kostnader		27 464 000	28 246 000
Andre inntekter og kostnader som ikke blir omklassifisert til resultatet			
Estimatendringer knyttet til ytelsesbaserte pensjonsordninger	27	-477 000	-407 000
TOTALRESULTAT		26 987 000	27 839 000



Balanse

Beløp i: NOK	Note	2024	2023
BALANSE - EIENDELER			
EIENDELER I SELSKAPSPORTEFØLJEN			
Datterforetak, tilknyttede foretak og felleskontrollerte foretak		0	0
Aksjer og andeler (inkl. aksjer og andeler målt til kost)	2,6	10 484 000	9 719 000
Rentebærende verdipapirer	2,6	244 619 000	209 470 000
Utlån og fordringer	5,6	6 700 000	3 632 000
Finansielle eiendeler som måles til virkelig verdi		261 803 000	222 821 000
Sum investeringer		261 803 000	222 821 000
Fordringer			
Fordringer knyttet til premieinntekter	8	40 768 000	20 000
Andre fordringer	8	0	32 988 000
Sum fordringer		40 768 000	33 008 000
Andre eiendeler			
Eiendeler ved skatt	24	1 894 000	1 702 000
Sum andre eiendeler		1 894 000	1 702 000
Forskuddsbetalte kostnader og opptjente ikke mottatte inntekter		0	148 000
Sum eiendeler i selskapsporteføljen		304 465 000	257 679 000
EIENDELER I KUNDEPORTEFØLJENE			
Investeringer i kollektivporteføljen			
Bygninger og andre faste eiendommer		0	0
Datterforetak, tilknyttede foretak og felleskontrollerte foretak		0	0
Investeringer som holdes til forfall	3	320 365 000	294 627 000
Finansielle eiendeler som måles til amortisert kost		320 365 000	294 627 000
Aksjer og andeler (inkl. aksjer og andeler målt til kost)	2,6	43 105 000	27 054 000
Rentebærende verdipapirer	2,6	32 393 000	47 388 000
Utlån og fordringer	5,6	5 899 000	16 681 000
Finansielle eiendeler som måles til virkelig verdi		81 397 000	91 123 000
Sum investeringer i kollektivporteføljen		401 762 000	385 750 000
Investeringer i investeringsvalgporteføljen			
Bygninger og andre faste eiendommer		0	0
Datterforetak, tilknyttede foretak og felleskontrollerte foretak		0	0



Balanse

Beløp i: NOK	Note	2024	2023
Investeringer som holdes til forfall	3	1 868 584 000	1 785 591 000
Finansielle eiendeler som måles til amortisert kost		1 868 584 000	1 785 591 000
Aksjer og andeler (inkl. aksjer og andeler målt til kost)	2,6	249 443 000	145 862 000
Rentebærende verdipapirer	2,6	466 107 000	526 051 000
Utlån og fordringer	5,6	127 775 000	107 017 000
Finansielle derivater	4,6	1 225 000	4 650 000
Finansielle eiendeler som måles til virkelig verdi		844 550 000	783 580 000
Sum investeringer i investeringsvalgporteføljen		2 713 134 000	2 569 171 000
Sum eiendeler i kundeporteføljen		3 114 896 000	2 954 921 000
SUM EIENDELER		3 419 361 000	3 212 600 000

BALANSE - EGENKAPITAL OG FORPLIKTELSER

Innskutt egenkapital

Innskutt egenkapital		114 753 000	114 753 000
----------------------	--	-------------	-------------

Opptjent egenkapital

Annen opptjent egenkapital		151 527 000	124 539 000
Sum opptjent egenkapital		151 527 000	124 539 000

Sum egenkapital		266 280 000	239 292 000
------------------------	--	--------------------	--------------------

Ansvarlig lånekapital m.v.

Sum ansvarlig lånekapital m.v.		0	0
---------------------------------------	--	----------	----------

Forsikringsforpliktelse - kontraktsfastsatte forpliktelser

Premiereserve m.v.	16,17	324 126 000	330 787 000
Tilleggsavsetninger	17	0	36 884 000
Kursreguleringsfond	17	0	8 599 000
Bufferfond	16,17	45 449 000	0
Sum forsikringsforpliktelse - kontraktsfastsatte forpliktelser		369 575 000	376 270 000

Forsikringsforpliktelse - særskilt investeringsportefølje

Pensjonskapital m.v.	16,17	2 374 444 000	2 346 063 000
----------------------	-------	---------------	---------------

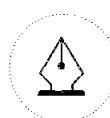


Balanse

Beløp i: NOK	Note	2024	2023
Tilleggsavsetninger	17	0	40 113 000
Bufferfond	16,17	55 477 000	
Premiefond, innskuddsfond og fond for regulering av pensjoner m.v.	16,17, 18	248 748 000	142 853 000
Sum forsikringsforpliktelser - særskilt investeringsportefølje		2 678 669 000	2 529 029 000
Avsetninger for forpliktelser			
Pensjonsforpliktelser o.l.	27	5 603 000	5 756 000
Forpliktelser ved periodeskatt	24	9 488 000	8 107 000
Forpliktelser ved skatt		9 488 000	8 107 000
Sum avsetninger for forpliktelser		15 091 000	13 863 000
Forpliktelser			
Finansielle derivater	4,6	25 324 000	16 638 000
Forfalte, ikke betalte pensjoner og utløsningsbeløp	9	210 000	213 000
Andre forpliktelser	9	64 009 000	36 959 000
Sum forpliktelser		89 543 000	53 810 000
Påløpte kostnader og mottatte ikke opptjente inntekter	10	203 000	336 000
SUM EGENKAPITAL OG FORPLIKTELSER		3 419 361 000	3 212 600 000



GJENSIDIGE PENSJONSKASSE
ÅRSRAPPORT
2024



This file is sealed with a digital signature.
The seal is a guarantee for the authenticity
of the document.

Document ID:
61C50CD658424E06B3316AB07E370B0F



INNHOLD

ÅRSBERETNING	3
OM PENSJONSKASSEN.....	4
NØKKELTALL	4
ORGANISASJON OG DRIFT.....	5
STYRETS ARBEID	5
RISIKOSTYRING OG -EKSPONERING	6
Finansiell risiko	8
Forsikringsteknisk risiko	8
Operasjonell risiko	9
MARKED OG KAPITALAVKASTNING	10
RESULTATER OG -DISPONERING.....	11
UTSIKTER FREMOVER	12
ÅRSREGNSKAP OG NOTER	14



This file is sealed with a digital signature.
The seal is a guarantee for the authenticity
of the document.

Document ID:
61C50CD658424E06B3316AB07E370B0F



ÅRSBERETNING



This file is sealed with a digital signature.
The seal is a guarantee for the authenticity
of the document.

Document ID:
61C50CD658424E06B3316AB07E370B0F



OM PENSJONSKASSEN

Gjensidige Pensjonskasse ble opprettet 01.09.2006, som en direkte videreføring av pensjonsforsikringsavtale mellom Gjensidige Forsikring (GF) og Vital Forsikring. Pensjonskassen forvalter ytelsesbaserte pensjonsordninger for ansatte i Gjensidige Forsikring konsern, 8 tilknyttede brannkasser, Gjensidigestiftelsen og pensjonskassens egne ansatte (heretter kalt Foretakene). Pensjonskassen yter alders- og uførepensjoner til medlemmene, og ektefelle/samboer- og barnepensjon til medlemmenes etterlatte. Ytelsesordningene for ansatte i Gjensidige-konsernet ble lukket 01.09.2006; for brannkassene 01.05.2007.

Pensjonskassen står under tilsyn av Finanstilsynet.

Styret ledes av Martin Augustin og består i tillegg av en nestleder og fem styremedlemmer, hvorav en er uten tilknytning til foretaket, samt to varamedlemmer.

Det har vært to utskiftninger i styret i løpet av året. Tidligere styreleder Ingrid Gould er erstattet av Martin Augustin, og Olav Andreas Bø er erstattet av Katrine Lindbekk. Etter årsskiftet er varamedlem Olaf Framnes erstattet av Stein Ove Kjennvold.

Pensjonskassen har forretningsadresse i Oslo.

Foretaksvalgte

Martin Augustin (styreleder)

Per-Espen Magnussen
(nestleder)

Marit E. Aasen (ekstern)

Katrine Lindbekk

Medlemsvalgte

Ellen K. Enger

Christer Nexmark

Anne Marie Nyhammer (vara)


Erik Jordet

Stein Ove Kjennvold (vara)

Pensjonskassen har to ansatte, og har utkontraktert nøkkelfunksjoner til profesjonelle tjeneste-leverandører. Pensjonskassen har forretningsadresse i Oslo.

NØKKELTALL

Opptjente pensjonsrettigheter

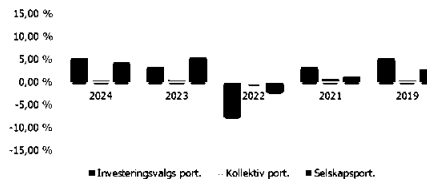


- Aktive
- Fripoliser
- Alderspensionister
- Uførepensionister
- Ektefellepensionister
- Barnepensionister

Premiereserven for opptjente pensjonsrettigheter utgjør utgjør MNOK 2 698,6 pr 31.12.2024, en økning på MNOK 22 seneste år.

Det ble utbetalt pensjoner for MNOK 152,4 i 2024.

Historisk verdjustert avkastning



Forvaltningen ga i 2024 en verdjustert avkastning på 5,3 % for investeringsvalgporteføljen, 4,3 % for kollektivporteføljen og 4,4 % for selskapsporteføljen.



This file is sealed with a digital signature. The seal is a guarantee for the authenticity of the document.

Document ID:
61C50CD658424E06B3316AB07E370B0F



Antall yrkesaktive i pensjonsordningen er 301 og det utbetales pensjon til 1 155 personer. Totalt antall rettighetshavere i LOF-ordningen er 1 456 og pensjonskassen forvalter 288 fripoliser som følge av planendringer og fratredelser.

ORGANISASJON OG DRIFT

Pensjonskassen har medarbeidere med høy pensjonsfaglig kompetanse. De administrerer bestanden, har kontakt med medlemmene, og yter tjenester i pensjonsspørsmål til Foretakene. Det er to ansatte som håndterer disse oppgavene for pensjonskassen, i tillegg til en deltidsstilling knyttet til kapitalforvaltning. Arbeidsmiljøet i pensjonskassen anses som godt, og det har ikke vært personskader. Det er inngått avtale med GF om kontorleie, IKT-drift m.v. Virksomheten anses ikke å ha direkte påvirkning på det ytre miljø.

Pensjonskassens ansatte administrerer i tillegg driftspensjoner for Foretakene. Dette gjelder ytelser for pensjonsgrunnlag over 12 G samt øvrige usikrede pensjoner.

Pensjonskassen benytter tjenesteleverandører for enkelte funksjoner i kapitalforvaltningen, bl.a. depottjenester. Videre har den inngått avtale med Gabler AS med datterselskap om administrasjonstjenester, herunder daglig ledelse og forsikringsteknisk administrasjon, regnskapsføring, pensjonsutbetaling, utøvende aktuar, aktuarfunksjon og risikostyringsfunksjon.

Siri Marstrander Fodnes er pensjonskassens daglige leder.

Pensjonskassens internrevisjonsfunksjon ivaretas gjennom avtale med Ernst & Young AS og eksterntrevisjon utføres av Deloitte AS.

Styreansvarsforsikring

Gjensidige Forsikring ASA har tegnet styreansvarsforsikring for konsernet som også inkluderer pensjonskassen. Forsikringen dekker styrets rettslige personlige erstatningsansvar for ren formueskade som forårsakes ved utførelsen av vervet.

STYRETS ARBEID

Styret har i 2024 arbeidet med oppgaver knyttet til ordinær drift av pensjonskassen, kapitalforvaltningen og risikoanalyser. Styrets arbeid bygger på vedtatt overordnet strategi og fastsatt møteplan. Styret benytter Admincontrol som digital plattform for sitt arbeid.

Pensjonskassens virksomhet er tilpasset gjeldende regulatoriske krav ved utgangen av året, dette gjelder både organisering og utforming av retningslinjer og annen styringsdokumentasjon. Styret gjennomgår og oppdaterer regelmessig pensjonskassens styringsdokumenter og etablerer nye dokumenter ved behov. Det er utarbeidet oversikt over mulige interessekonflikter i pensjonskassen.

Kapitalforvaltningen gis omfattende behandling i alle ordinære styremøter. Dette kommer i tillegg til månedlig finansrapportering, som omfatter resultat og solvenskapitaldekning. Kvartalsvis fremlegges det en uavhengig kontrollrapport for investeringene. Instruksjonsmyndighet for gjennomføring av forvaltningen er delegert til et styremedlem som også er senior porteføljeforvalter i GF. Pensjonskassen har inngått en forvaltningsavtale med Storebrand Kapitalforvaltning AS som har aktiv forvaltningskonsesjon.



Videre behandler styret kvartalsregnskap med resultatanalyse, basert på oppdaterte forsikringsmessige avsetninger. Investerings- og forsikringsstrategier, beregningsgrunnlag og gjenforsikringsdekning gjennomgås årlig.

Investeringsbeslutninger vurderes alltid opp mot de regulatoriske kravene som pensjonskassen er underlagt gjennom krav til solvenskapitaldekning. Pensjonskassen har etablert en godt forankret beredskapsplan, dersom pensjonskassen skulle stå i fare for brudd med de regulatoriske krav eller sine forpliktelser. Dette inkluderer blant annet vedtak hos sponsor om innbetaling til premiefond ved behov.

Pensjonskassen har i tråd med regulatoriske krav tilgjengeliggjort sine investeringsprinsipper for medlemmene på pensjonskassens hjemmeside. Her ligger informasjon om strategiske føringer, allokering, håndtering av bærekraftsrisiko, samt pensjonskassens retningslinjer for godtgjørelsesordning.

Styret har gjennomført egenvurdering av risiko (ORA), hvor pensjonskassens samlede risiko vurderes i lys av simulert risikøksposering ved enkelte og sammenfallende risikohendelser, både på kort og lang sikt.

Styret har behandlet uavhengig analyse og rapportering fra aktuarfunksjon, som dekker det forsikringstekniske og fra internrevisjonsfunksjonen, som dekker det regulatoriske og operasjonelle aspektet av driften i pensjonskassen.

Styret har gjennom året i hovedsak praktisert fysiske styremøter. Det har i løpet av året vært avholdt 6 ordinære styremøter. I tillegg er et møte avholdt via Teams vedrørende utfallet av styrebehandling i GF vedrørende kapitaltilskudd.

Styret har gjennomført egevaluering og konkluderte med at styrets samlede kompetanse er god. Styret har gjennom evalueringen bekreftet både sin egnethet og eventuell politisk eksponering, i tillegg til kompetanse knyttet til sitt arbeid.

Internkontroll følges opp bl.a. gjennom daglig leders årlige rapportering, samt faste poster og SLA-rapportering i styremøtene. Internkontrollrapporten tilgjengeliggjøres for internrevisjonsfunksjonen og inngår som en del av deres grunnlag for deres videre gjennomgang og rapportering. Etter styrets vurdering er internkontrollen tilfredsstillende.

RISIKOSTYRING OG -EKSPONERING

Styret har det overordnede ansvaret for, og vurderer pensjonskassens risikosituasjon jevnlig. De vesentligste risikoer er markedsrisiko knyttet til eiendelene, renterisiko knyttet til forpliktelsene, forsikringsteknisk risiko samt operasjonell og regulatorisk risiko. Styret har stilt rammer og krav for de viktigste forhold og det er etablert rutiner for løpende rapportering. Strategiene er fastlagt ut fra at medlemmenes rettigheter til enhver tid skal være fullt sikret etter de lover, regler og forskrifter som er fastsatt for pensjonskasser.

Pensjonskassens risikostyringsystem er organisert etter prinsippet om de tre forsvarslinjer og i tråd med regulatoriske krav.

Førstelinjen har ansvaret for risikostyring og utøvelsen av daglig drift.

Andrelinjen har ansvaret for overvåkning og rapportering. Herunder risikostyringsfunksjon og akturafunksjon. Risikostyringsfunksjonen har ansvar for løpende kontroll og overvåkning av pensjonskassens solvenssituasjon, samt overordnede- og enkeltstående risikoelementer. Funksjonen





fasiliterer den årlige egenvurdering av risiko (ORA). Pensjonskassens aktuarfunksjon har et kontrollansvar knyttet til hele virksomhetsstyringen på forsikringsområdet, og skal påse at pensjonskassens virksomhet blir drevet på en forsikringsteknisk forsvarlig måte.

Tredjelinjen består av uavhengige kontroller, herunder uavhengig internrevisjonsfunksjon med ansvar for å kontrollere at pensjonskassen er organisert og drives på en forsvarlig måte og i samsvar med gjeldende krav til virksomheten. Internrevisjonen er lagt temabasert slik at alle sentrale funksjoner blir gjennomgått i løpet av en 4-5 års periode.

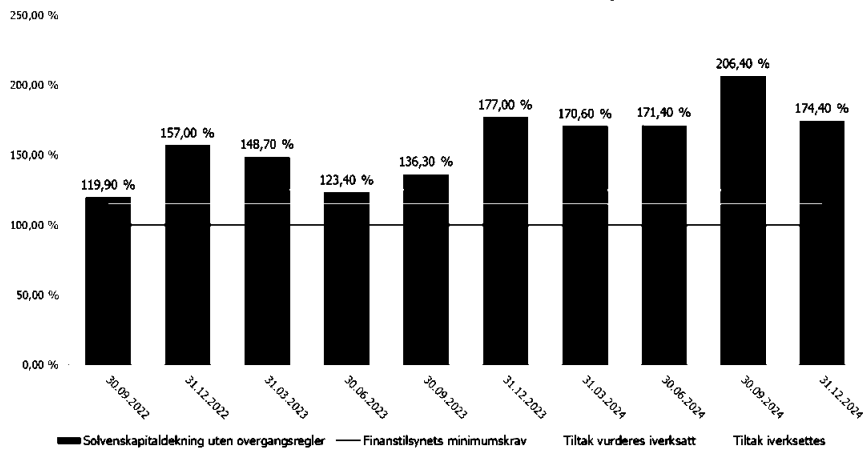
For å styre kapitalforvaltningen er det etablert investeringspolicy og -strategier. Her er bl.a. fastlagt allokeringsrammer, kredittrammer, likviditetsstrategi, rammer for valuta- og renteesponering, regler for instrumentbruk inkl. derivater, handlingsregler knyttet til solvenskapitaldekning og opplegg for rapportering og kontroll. Løpende rapportering til styret omfatter avkastning, beholdningsstørrelser, markedsrisiko og solvenskapitaldekning.

Styret overvåker pensjonskassens risiko målt etter regelverk for solvenskapitaldekning. Dette gjennomføres kvartalsvis, eller oftere ved behov, og skal vurdere tiltak dersom solvenskapitaldekningen gir grunn til å tro at pensjonskassens fremtidige finansielle stilling er utsatt.

Foretakene har skutt inn MNOK 114,8 i grunnkapital. Bokført egenkapital pr. 31.12.2024 utgjør MNOK 266,2. I tillegg kommer bufferfond på MNOK 100,9 og summen av premiefond og pensjonsreguleringsfond på MNOK 248,7.

Ved årsskiftet oppfylder Pensjonskassen myndighetens minimumskrav til ansvarlig kapital med en solvenskapitaldekning på 174,4 % uten overgangsregler. Historisk solvenskapitaldekning vises nedenfor.

Historisk Solvenskapitaldekning



Solvenskapitaldekningen har vært stabilt på et nivå over 170% gjennom året. Pensjonskassen fikk tilført midler til premiefond i juni for å kunne øke aksjeeksponeringen i porteføljen. Ut fra den finansielle risikoeksponeringen, pensjonskassens kapitalforvaltningsstrategi, forventninger til avkastning og utvikling i pensjonskassens medlemsbestand, anser styret at pensjonskassens soliditet ved utgangen av 2024 er tilfredsstillende.



This file is sealed with a digital signature. The seal is a guarantee for the authenticity of the document.

Document ID:
61C50CD658424E06B3316AB07E370B0F

Pensjonskassen har utarbeidet en kapitalberedskapsplan som en del av policy for kapitalstyring. Denne beredskapsplan angir virkemidler som skal bringe kapitaliseringen (solvensen) tilbake til målsonen (grønn sone), dersom pensjonskassens kapitalisering faller under styrevedtatt nivåer (målsonen) av ulike årsaker. Valg av tiltak og virkemiddel vil være avhengig av årsaken til at gul eller rød sone har inntruffet/ kan inntreffe.

I det kortsiktige bildet viser sensitiviteter at pensjonskassen er utsatt dersom det oppstår markedsbevegelser innenfor renter og kredittspread. Pensjonskassen er sensitiv for renteoppgang på kort sikt, mens på lengre sikt vil rentenedgang være verre. En økning i renten på 1,0 % vil gi en solvenskapitaldekning på 146% som fortsatt er i grønn målsonen. Pensjonskassen tåler en kombinasjon av -40 % fall i aksjeverdier og 1,0 % økning i rentene uten at SKD faller til gul sone, som har en øvre grenseverdi på 125 %.

Finansiell risiko

Pensjonskassens vesentligste risikoer knyttet til markedsrisiko er endringer i renter, kredittmarginer, og aksjer. Avtale om investeringsvalg sikrer pensjonskassen i de tilfeller der avkastningen ikke er tilstrekkelig til å dekke garantert rente. Risikoen for at pensjonskassens egenkapital påføres vesentlig tap som følge av endringer i markedsverdier, anses derfor å være begrenset.

Etter en kraftig renteøkning i 2022 og 2023, falt solvenskapitaldekningen i Gjensidige Pensjonskasse. Dette gjorde forvaltningen av investeringene til Gjensidige Pensjonskasse krevende. På lengre sikt har dette imidlertid forbedret muligheten for å oppnå langsiktig avkastning som er lik eller høyere en garantert rente, som er knyttet til forsikringsforpliktelsene. Gjennom 2024 har man hatt en løpende rente på renteplasseringene godt over den garanterte renten, og solvenskapitaldekningen har vært stabil gjennom 2024.

Med bakgrunn i den stabile solvenskapitaldekningen har styret åpnet for at en større andel av den forvaltede kapitalen kan plasseres i aksjer.

Finansstrategiens risikoprofil vurderes løpende. Pensjonskassen ønsker å være en ansvarlig investor, og bidra positivt til samfunn og miljø.

Pensjonskassen integrerer på generelt grunnlag bærekraftsrisiko gjennom investeringsbeslutningene for pensjonskassen (ESG-relaterte trusler og muligheter) i vår kapitalforvaltningsstrategi.

Bærekraftsrisiko er, i likhet med andre former for risiko, en kilde til potensielle tap. Verdiene av investeringer i finansielle instrumenter vil avhenge av usikre bærekraftsfaktorer, f.eks. teknologisk utvikling, endring i markedspreferanser, regulatoriske endringer og fysisk risiko. I tillegg kan etiske hensyn representere risiko for både tap av avkastning og omdømme.

Pensjonskassen defineres som et finansielt produkt. Dette finansielle produktets underliggende investeringer tar ikke hensyn til EU-kriteriene for miljømessig bærekraftige økonomiske aktiviteter. Bakgrunnen for dette er at pensjonskassevirksomhet ikke er like omfattende som virksomheten til øvrige regulerte foretak som produserer finansielle produkter. I tillegg kan noen bærekraftsmål være uforenelige med pensjonskassen overordnede mål om å sikre fremtidig pensjon for medlemmene, noe som har en stor sosial verdi for samfunnet.

Pensjonskassen har et mål om å oppnå best mulig bytteforhold mellom avkastning og risiko, men samtidig skal kapitalforvaltningen ta hensyn til miljømessige, sosiale- og forretningsetiske forhold (ESG),



herunder bærekraftsrisiko og bærekraftsfaktorer. Ved investeringer i fond skal pensjonskassen innenfor rammen av prinsippet om forsvarlig kapitalforvaltning foretrekke forvaltere med en dokumentert ESG-policy.

Pensjonskassen velger kapitalforvaltere/verdpapirfond der miljømessige, sosiale- og etiske (ESG) relaterte trusler og muligheter skal inngå i vurderingen av en risikostjustert avkastningsforventning.

Pensjonskassen gjennomfører kvartalsvis gjennomlysning av alle sine investeringer både direkte og i fond mot Gjensidige sin eksklusjonsliste, og brudd følges opp i etterkant. For alle utstedere pensjonskassen har direkte kredittammer på gjøres det årlig kredittanalyse. I denne analysen gjøres det også en ESG vurdering av selskapet. Pensjonskassen har startet en regelmessig kartlegging av investeringenes karbonutslipp, som rapporteres på pensjonskassens hjemmeside.

Redegjørelse om hensyn til negative konsekvenser på investeringsbeslutningene som tas etter SFDR artikkel 4 nr 1 a og EU 2022 / 1288 er rapportert på pensjonskassens hjemmeside med første rapportering i 2024.

Likviditetsrisikoen i pensjonskassen vurderes som lav, da en til enhver tid har kortsiktige plasseringer som overstiger kortsiktige forpliktelser. Plasseringene i så vel aksjer som rentepapirer anses å være tilstrekkelig likvid.

Kredittrisikoen i pensjonskassens forvaltning vurderes som moderat. Pensjonskassens kapitalforvaltningsstrategi er basert på kredittvurderinger foretatt av pensjonskassens kapitalforvalter. Pensjonskassen har plassert sine midler både i verdpapirfond og enkeltpapirer. Pensjonskassens kredittrisiko mot foretaket den er opprettet for, anses å være liten.

Forsikringsteknisk risiko

Forsikringsrisiko er risikoen for økning i pensjonsforpliktelsene som følge av at de forutsatte beregningene for dødelighet og uførhet avviker fra den faktiske utviklingen. Omfanget av pensjonskassens bestand tilsier at risikoen i utgangspunktet er begrenset, og de aktuelle resultater viser en moderat variasjon over tid. Pensjonskassen benytter et dynamisk dødelighetsgrunnlag (K2013), som antar at flere vil leve lengre i tiden fremover.

Pensjonskassens tariff er tilpasset forsikringsteknisk risiko og løpende driftskostnader. Resultatutviklingen avhenger dermed i hovedsak av avkastning fra finansforvaltningen ut over pliktig tilførsel til premiereserven, den såkalte grunnlagsrenten. Foretakene bærer ansvaret for premietilskuddet. Forsikringsteknisk oppgjør og regnskapsrapportering skjer kvartalsvis.

Det er etablert rutiner for beregning av forsikringsrisiko basert på ulike scenarier for uførhet, levealder og finansiell utvikling. Dette gjøres ved å sammenligne risikopremie i beregningsgrunnlaget mot gjennomsnittlig risikoresultat for uførhet, død og opplevelse over tid. Tilsvarende gjøres det beregning av hva de dyreste risikotilfellene kan medføre av reserveavsetninger for pensjonskassen. Rutinene er beskrevet i pensjonskassens forsikringsstrategi, som har vært gjennomgått, oppdatert og vedtatt inneværende år.

Forsikringsrisiko begrenses ved gjenforsikring for katastrofetilfeller.

Pensjonskassens aktuarfunksjon har gjennomført en uavhengig gjennomgang for å påse at pensjonskassens virksomhet til enhver tid blir drevet på en forsikringsteknisk ansvarlig måte.

Den forsikringstekniske risiko anses som akseptabel.



Operasjonell risiko

Operasjonell risiko defineres som risikoen for tap som følge av utilstrekkelige eller sviktende interne prosesser eller systemer, menneskelige feil, eller eksterne hendelser.

Operasjonell risiko omfatter en rekke områder som IKT- og cyber risiko, regulatorisk risiko og styring og kontroll med utkontraktert virksomhet, herunder interessekonflikter. Omdømme risiko er også en del av den operasjonelle risikoen, selv om dette ofte kan være en konsekvens av operasjonell risiko.

Pensjonskassen har utkontraktert sin virksomhet til eksterne tredjeparter, og en effektiv styring av den operasjonelle risikoen vil derfor være avhengig av at den interne kontrollen fungerer tilfredsstillende hos tredjepartene.

Pensjonskassens daglige leder gjennomfører og oppsummerer minst årlig sin vurdering av pensjonskassens internkontroll. Rutiner, policies og prosesser i pensjonskassen og hos utkontraktert virksomhet vurderes løpende. Eventuelle identifiserte hendelser og avvik utredes.

Pensjonskassens internrevisjonsfunksjon har gjennomført en uavhengig revisjon av pensjonskassens virksomhet. Pensjonskassen har valgt en temabasert tilnærming til revisjon og for 2024 var tema Pensjonsadministrasjon. Rapporten skriver at «Kvaliteten er tilfredsstillende», og at omfattende kontrollstrukturer er etablert for pensjonsadministrasjonen, som bidrar til å sikre korrekt og tidsriktig pensjonsutbetaling. Styret holdes informert om driften og viktige hendelser gjennom rapportering fra administrasjonen. Det er identifisert enkelte forbedringsområder som kan forsterke kvaliteten på pensjonsadministrasjonen ytterligere, disse vil leverandør vil se nærmere på i 2025.

Den operasjonelle risikoen anses som liten.

MARKED OG KAPITALAVKASTNING

2024 endte som et godt år i kapitalmarkedene. Aksjemarkedet steg gjennom hele året, og leverte god avkastning. Obligasjonsmarkedet leverte mer moderat avkastning.

Etter flere år med markante rentehevinger fra sentralbankene var det slutt på rentehevingene i 2024, og både den europeiske og amerikanske sentralbanken kuttet styringsrenten. Inflasjonen har falt og har kommet nærmere inflasjonsmålet, mens veksten og aktiviteten i økonomien fortsatt er god. Norges bank har ikke satt ned renten til nå, grunnet svak norsk krone, høy aktivitet og inflasjon over målet i Norge.

At veksten i amerikansk og norsk økonomi holdt seg sterk gjennom 2024, førte til markedet forventer mindre kutt i styringsrentene i årene fremover. Dette ledet til at fem års fastrente steg med 0,5% i USA og 0,7% i Norge gjennom 2024, samtidig som obligasjonsverdier ble trukket ned. Den negative verdi- og avkastningseffekten av renteoppgangen er større dess lenger løpetid på obligasjonene. Den høye løpende renten bidro likevel til at man fikk positiv avkastning på obligasjoner i 2024.



Referanseindeksen for norske obligasjoner med 3-års rentedurasjon var opp 3,1 prosent i løpet av året, mens indeksen for amerikanske IG obligasjoner med ca. 7 års rentedurasjon var opp 1,5 prosent.

Aksjemarkedene holdt seg sterke gjennom 2024. Den brede globale aksjeindeksen, MSCI All Countries World Index målt i USD, var opp 17,9 prosent i løpet av året. Målt i norske kroner var samme indeks opp 33,6 prosent. Avkastningsforskjellen reflekterer at den norske kronen svekket seg gjennom året mot amerikanske dollar.

Mye av avkastningen til den globale aksjeindeksen har de to siste årene kommet fra de syv store amerikanske teknologiaksjene. Dette gjorde at Oslo Børs leverte enn langt svakere avkastningen enn globale aksjer i 2024. Hovedindeksen på Oslo Børs var opp 9,0 prosent i løpet av året, mens fondsindeksen OSEFX var opp 11,3 prosent.

RESULTATER OG -DISPONERING

Årsregnskapet er satt opp i samsvar med forskrift om årsregnskap for pensjonsforetak, regnskapsloven, god regnskapsskikk i Norge, samt andre forskrifter fastsatt av Finanstilsynet. Eiendeler og gjeld er beregnet og verdsatt ut fra disse bestemmelsene. Pensjonskassers regnskap er fordelt på forsikringsfond (teknisk resultat, kollektivportefølje) og egenkapital (ikke-teknisk resultat, selskapsportefølje). Kollektivporteføljen og selskapsporteføljen forvaltes samlet. Hvert av de ulike elementer i resultatet fordeles for seg. Årsregnskapet gir et rettviseende bilde av pensjonskassens resultat og finansielle stilling.

Pensjonskassens strategiske fokus er å sikre soliditet, både i forhold til regulatoriske krav og for å sikre pensjonskassens langsiktige forpliktelser. Videre er målet å levere en høyest mulig risikjustert finansavkastning, som over tid gir høyere avkastning enn garanterte forpliktelser og med det bidra til å kunne gi pensjonsregulering. Økt aksjeandel i 2024 har bidratt til økt avkastning.

Tariffene er tilpasset forsikringsteknisk risiko m.v., og avkastningen er derved normalt det elementet som har størst betydning for resultatet. Samlet avkastning for porteføljene ble MNOK 165,1.

Investeringsporteføljens renteresultat ble på MNOK 70,1. Etter en vurdering av finansiell stilling har styret besluttet å overføre MNOK 15,4 til bufferfond, MNOK 8,3 tilføres som avkastning til premiefond og MNOK 46,3 overføres til premiefond og pensjonsreguleringsfond.

Av fripolisenes renteresultat på MNOK 7,7 er overføres MNOK 2 til bufferfond, 20 % av resterende renteresultat er overført til pensjonskassens egenkapital, og resten, MNOK 4,5 benyttes til oppskrivning av fripolisenes ytelser.

Netto risikoresultat ble positivt med TNOK 908. Dette er summen av risikoresultater for uførhet, opplevelsesrisiko (risiko for langt liv) og dødsrisikoresultat (risiko for utbetaling av etterlattepensjon).

Kostnadsresultatet ble TNOK 183. Fortjenesteelementpremie for forsikringsrisiko var MNOK 4,7 og rentegarantipremien var MNOK 23,0.

Ikke-teknisk resultat ble MNOK 10,6.

Resultat før skattekostnader ble MNOK 36,4 og regnskapsmessig totalresultat ble MNOK 27,0, som tilføres egenkapitalen.





Resultat	2024
Risikoresultat	908
Kostnadsresultat	183
Renteresultat	77 738
Samlede resultatelementer	78 829
Rentegaranti- og fortjenesteelementpremie	27 757
Disponert til pensjonskassens medlemmer	-63 411
Disponert til bufferfond	- 17 411
Resultat teknisk regnskap	25 764
Resultat av ikke-teknisk regnskap	10 626
Skattekostnader	-8 926
Andre resultatkomponenter	-476
Totalresultat til disponering	26 987
Overført til egenkapital	- 26 987
Sum disponert	26 987

Solvensmargin kapital var beregnet til MNOK 315,7 mens solvensmargin kravet utgjorde MNOK 119,4, som igjen medfører en samlet solvensmargin kapital i % av solvensmargin krav på 264,3%, som var en økning på 20 %poeng fra året før.

Pensjonskassen mottok 27.02.2025 brev fra Finanstilsynet vedr. behandling av bufferfond. Implikasjonene av dette brevet anses å ikke ha betydning for pensjonskassens disponering inneværende år. Det er etter regnskapsårets slutt ikke inntruffet andre forhold av vesentlig betydning for pensjonskassens resultat og finansielle stilling. Regnskapet er avlagt under forutsetning av fortsatt drift og at pensjonskassen drives under gjeldende regelverk og rammebetingelser. Pensjonskassen har ingen drift som anses å ha negativ innvirkning på det ytre miljø.



This file is sealed with a digital signature.
The seal is a guarantee for the authenticity
of the document.

Document ID:
61C50CD658424E06B3316AB07E370B0F



UTSIKTER FREMOVER

Pensjoner er en viktig del av ansettelsesvilkår og trygghet for velferd. Årsregnskapet for 2024 er avlagt under forutsetning av fortsatt drift av pensjonskassen.

Styret legger vekt på å opprettholde en soliditet som først og fremst sikrer de pensjonsforpliktelser som er gitt, og dernest kunne gi pensjonsregulering. Pensjonskassens investeringsstrategi og det etablerte opplegg for risikostyring er tilpasset pensjonskassens finansielle stilling, og anses å være tilfredsstillende. Pensjonskassen følger tett markedsutviklingen og har ved behov dialog med sin sponsor og løpende tjenesteleverandør, for å sikre tryggheten for pensjonskassens medlemmer. Pensjonskassens finansielle stilling anses å være tilfredsstillende, tilpasset investeringsstrategien og det etablerte opplegg for risikostyring.

Innføring av EUs forordning om digital operasjonell motstandskraft (DORA), forventes å tre i kraft i Norge i løpet av 2025. Hensikten med DORA, er å styrke næringens operasjonelle digitale motstandskraft. Forordningen definerer detaljerte krav til finansinstitusjoners håndtering og vurdering av IKT-risiko. Pensjonskassen vil påse nødvendig tilpasning til regelverket i tråd med kravene.

En arbeidsgruppe nedsatt av Finansdepartementet arbeider med endringer i regelverket for garanterte produkter og skal levere utredningen innen utløpet av februar 2025. Samme arbeidsgruppe utarbeidet en rapport med høringsfrist desember 2024, som foreløpig ikke har ført til noen vedtak om endring av regelverk. Dette kan medføre enkelte endringer i pensjonskassens strategier fremover.

Oslo, 19. mars 2025

Martin Augustin
Styreleder

Per-Espen Magnussen
Nestleder

Marit E. Aasen (ekstern)

Erik Jordet

Christer Nexmark

Katrine Lindbekk

Ellen K. Enger

Siri Marstrander Fodnes
Daglig leder





[Admincontrol](#)

List of Signatures Page 1/1

Årsberetning 2024.pdf

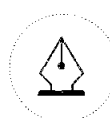

Name	Method	Signed at
Fodnes, Siri Marstrander	BANKID	2025-03-23 11:18 GMT+01
Jordet, Erik	BANKID	2025-03-22 16:41 GMT+01
Aasen, Marit E	BANKID	2025-03-22 11:32 GMT+01
Magnussen, Per-Espen	BANKID	2025-03-22 10:46 GMT+01
Enger, Ellen Kristin	BANKID	2025-03-21 19:51 GMT+01
Lindbekk, Katrine	BANKID	2025-03-25 10:05 GMT+01
Augustin, Martin Alexander	BANKID	2025-03-24 12:46 GMT+01
Nexmark, Anders Christer	BANKID	2025-03-24 10:07 GMT+01



This file is sealed with a digital signature. The seal is a guarantee for the authenticity of the document.
External reference: 61C50CD658424E06B3316AB07E370B0F



Årsregnskap og noter



This file is sealed with a digital signature.
The seal is a guarantee for the authenticity
of the document.

Document ID:
61C50CD658424E06B3316AB07E370B0F



Gjensidige Pensjonskasse
Årsregnskap
2024

Org. nr.
990 240 884



This file is sealed with a digital signature.
The seal is a guarantee for the authenticity
of the document.

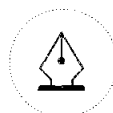
Document ID:
E0479D5A167A40569AAF449DD5358085



Gjensidige Pensjonskasse

RESULTATREGNSKAP

TEKNISK REGNSKAP	Note	2024	2023
<i>Tall i hele tusen</i>			
1. Premieinntekter			
1.1 Forfalte premier, brutto	19	129 008	116 621
1.2 - Avgitte gjensikringspremier	20	-148	-156
Sum premieinntekter for egen regning		128 859	116 465
2. Netto inntekter fra investeringer i kollektivporteføljen			
2.2 Renteinntekt og utbytte mv. på finansielle eiendeler		12 530	9 844
2.4 Verdiendringer på investeringer		2 682	4 247
2.5 Realisert gevinst og tap på investeringer		800	672
Sum netto inntekter fra investeringer i kollektivporteføljen		16 012	14 764
3. Netto inntekter fra investeringer i investeringsvalgporteføljen			
3.2 Renteinntekt og utbytte mv. på finansielle eiendeler		115 703	90 938
3.4 Verdiendringer på investeringer		21 753	181 430
3.5 Realisert gevinst og tap på investeringer		446	-188 013
Sum netto inntekter fra investeringer i investeringsvalgporteføljen		137 902	84 355
5. Pensjoner mv.			
5.1 Utbetalte pensjoner mv.			
5.1.1 Brutto	21	-152 434	-143 467
Sum pensjoner mv.		-152 434	-143 467
6. Resultatførte endringer i forsikringsforpliktelse - kontraktsfastsatte forpliktelse			
6.1 Endring i premiereserve mv.			
6.1.1 Endring i premiereserve mv., brutto	17	11 305	4 631
6.2 Endring i bufferfond	17	34	0
6.5 Endring i tilleggsavsetninger	17	0	1 921
6.6 Endring i kursreguleringsfond	17	0	-4 247
Sum resultatførte endringer i forsikringsforpliktelse - kontraktsfastsatte forpliktelse		11 339	2 305
7. Resultatførte endringer i forsikringsforpliktelse - særskilt investeringsportefølie			
7.1 Endring i pensjonskapital mv.	17	-28 382	-22 300
7.3 Endring i premiefond, innskuddsfond og fond for regulering av pensjoner mv.	17,18	-55 677	-3 922
7.4 Endring i andre avsetninger	17	-15 363	-12 030
Sum resultatførte endringer i forsikringsforpliktelse - særskilt investeringsportefølie		-99 422	-38 252
8. Midler tilordnet forsikringskontraktene - kontraktsfastsatte forpliktelse			
8.1 Overskudd på avkastningsresultatet	17,23	-4 526	-1 670
8.2 Risikoresultat tilordnet forsikringskontraktene	17,23	-117	0
Sum midler tilordnet forsikringskontraktene - kontraktsfastsatte forpliktelse		-4 643	-1 670
9. Forsikringsrelaterte driftskostnader			
9.1 Forvaltningskostnader	22	-351	-471
9.2 Forsikringsrelaterte administrasjonskostnader	22,26,27	-8 191	-7 894
Sum forsikringsrelaterte driftskostnader		-8 542	-8 366
10. Andre forsikringsrelaterte kostnader		-3 307	0
11. Resultat av teknisk regnskap	23	25 764	26 134



This file is sealed with a digital signature.
The seal is a guarantee for the authenticity
of the document.

Document ID:
E0479D5A167A40569AAF449DD5358085



Gjensidige Pensjonskasse

RESULTATREGNSKAP

IKKE-TEKNISK REGNSKAP		Note	2024	2023
<i>Tall i hele tusen</i>				
12.	Netto inntekter fra investeringer i selskapsporteføljen			
12.2	Renteinntekt og utbytte mv. på finansielle eiendeler		11 201	4 097
12.4	Verdiendringer på investeringer		-47	6 787
12.5	Realisert gevinst og tap på investeringer		26	497
	Sum netto inntekter fra investeringer i selskapsporteføljen		11 180	11 381
13.	Andre inntekter		0	111
14.	Forvaltningskostnader og andre kostnader knyttet til selskapsporteføljen			
14.1	Forvaltningskostnader	22	2	3
14.2	Andre kostnader	22	-557	-353
	Sum forvaltningskostnader og andre kostnader knyttet til selskapsporteføljen		-554	-350
15.	Resultat av ikke-teknisk regnskap	23	10 626	11 142
16.	Resultat før skattekostnader	23	36 390	37 276
17.	Skattekostnader	24	-8 926	-9 030
18.	Resultat før andre inntekter og kostnader		27 464	28 246
19.	Andre inntekter og kostnader			
19.1	Andre inntekter og kostnader som ikke blir omklassifisert til resultatet			
19.1.2	Estimatendringer knyttet til ytelsesbaserte pensjonsordninger	27	-476	-407
20.	TOTALRESULTAT	23	26 987	27 839
	Overført fra/til egenkapital	23	-26 987	-27 839
	SUM OVERFØRT		-26 987	-27 839



This file is sealed with a digital signature.
The seal is a guarantee for the authenticity
of the document.

Document ID:
E0479D5A167A40569AAF449DD5358085



Gjensidige Pensjonskasse

BALANSE

EIENDELER	Note	31.12.2024	31.12.2023
<i>Tall i hele tusen</i>			
EIENDELER I SELSKAPSPORTEFØLJEN			
2. Investeringer			
2.4 Finansielle eiendeler som måles til virkelig verdi			
2.4.1 Aksjer og andeler (inkl. aksjer og andeler målt til kost)	2,6	10 484	9 719
2.4.2 Rentebærende verdipapirer	2,6	244 619	209 469
2.4.3 Utlån og fordringer	5,6	6 700	3 632
Sum investeringer		261 803	222 821
3. Fordringer			
3.1 Fordringer knyttet til premieinntekter	8	40 768	20
3.2 Andre fordringer	8	0	32 988
Sum fordringer		40 768	33 008
4. Andre eiendeler			
4.3 Eiendeler ved skatt	24	1 894	1 702
Sum andre eiendeler		1 894	1 702
5. Forskuddsbetalte kostnader og opptjente ikke mottatte inntekter		0	148
SUM EIENDELER I SELSKAPSPORTEFØLJEN		304 465	257 679
EIENDELER I KUNDEPORTEFØLJENE			
6. Investeringer i kollektivporteføljen			
6.3 Finansielle eiendeler som måles til amortisert kost			
6.3.1 Rentebærende verdipapirer	3	320 365	294 628
6.4 Finansielle eiendeler som måles til virkelig verdi			
6.4.1 Aksjer og andeler (inkl. aksjer og andeler målt til kost)	2,6	43 105	27 054
6.4.2 Rentebærende verdipapirer	2,6	32 393	47 388
6.4.3 Utlån og fordringer	5,6	5 899	16 681
Sum investeringer i kollektivporteføljen		401 762	385 750
8. Investeringer i investeringsvalgporteføljen			
8.3 Finansielle eiendeler som måles til amortisert kost			
8.3.1 Rentebærende verdipapirer	3	1 868 584	1 785 591
8.4 Finansielle eiendeler som måles til virkelig verdi			
8.4.1 Aksjer og andeler (inkl. aksjer og andeler målt til kost)	2,6	249 443	145 862
8.4.2 Rentebærende verdipapirer	2,6	466 107	526 051
8.4.3 Utlån og fordringer	5,6	127 775	107 017
8.4.4 Finansielle derivater	4,6	1 224	4 650
Sum investeringer i investeringsvalgporteføljen		2 713 134	2 569 171
SUM EIENDELER I KUNDEPORTEFØLJENE		3 114 896	2 954 921
SUM EIENDELER		3 419 361	3 212 600



This file is sealed with a digital signature.
The seal is a guarantee for the authenticity
of the document.

Document ID:
E0479D5A167A40569AAF449DD5358085



Gjensidige Pensjonskasse

BALANSE

EGENKAPITAL OG FORPLIKTELSER	Note	31.12.2024	31.12.2023
<i>Tall i hele tusen</i>			
10. Innskutt egenkapital		114 753	114 753
11. Opptjent egenkapital			
11.2 Annen opptjent egenkapital		151 527	124 539
Sum opptjent egenkapital		151 527	124 539
13. Forsikringsforpliktelser - kontraktsfaste forpliktelser			
13.1 Premiereserve mv.	16,17	324 126	330 787
13.2 Bufferfond	16,17	45 449	0
13.4 Tilleggsavsetninger	17	0	36 884
13.5 Kursreguleringsfond	17	0	8 599
Sum forsikringsforpliktelser - kontraktsfaste forpliktelser		369 575	376 270
14. Forsikringsforpliktelser - særskilt investeringsportefølje			
14.1 Pensjonskapital mv.	16,17	2 374 444	2 346 062
14.2 Bufferfond	16,17	55 476	0
14.3 Premiefond, innskuddsfond og fond for regulering av pensjoner mv.	16,17,18	248 748	142 853
14.4 Tilleggsavsetninger	17	0	40 113
Sum forsikringsforpliktelser - særskilt investeringsportefølje		2 678 669	2 529 029
15. Avsetninger for forpliktelser			
15.1 Pensjonsforpliktelser o.l.	27	5 603	5 756
15.2 Forpliktelser ved skatt			
15.2.1 Forpliktelser ved periodeskatt	24	9 488	8 107
Sum avsetninger for forpliktelser		15 091	13 863
16. Forpliktelser			
16.1 Finansielle derivater			
16.1.2 Finansielle derivater, Investeringsvalgporteføljen	4,6	25 324	16 638
16.2 Forfalte, ikke betalte pensjoner og utløsningsbeløp	9	210	213
16.3 Andre forpliktelser kollektivporteføljen	9	32 187	0
16.3 Andre forpliktelser investeringsvalgporteføljen	9	9 141	0
16.3 Andre forpliktelser selskapsporteføljen	9	22 681	36 958
Sum forpliktelser		89 543	53 809
17. Påløpte kostnader og mottatte ikke opptjente inntekter	10	204	336
SUM EGENKAPITAL OG FORPLIKTELSER		3 419 361	3 212 600

Oslo, 19. mars 2025
i styret for Gjensidige Pensjonskasse

Martin Alexander Augustin
Styreleder

Per-Espen Magnussen
Styremedlem

Erik Jordet
Styremedlem

Marit E. Aasen
Styremedlem

Ellen Kristin Enger
Styremedlem

Anders Christer Nexmark
Styremedlem

Katrine Lindbekk
Styremedlem

Siri Marstrander Fodnes
Daglig leder



This file is sealed with a digital signature.
The seal is a guarantee for the authenticity
of the document.

Document ID:
E0479D5A167A40569AAF449DD5358085



[Admincontrol](#)

List of Signatures Page 1/1

Årsregnskap 2024 Gjensidige Pensjonskasse.pdf

Name	Method	Signed at
Fodnes, Siri Marstrander	BANKID	2025-03-23 11:18 GMT+01
Jordet, Erik	BANKID	2025-03-22 16:40 GMT+01
Aasen, Marit E	BANKID	2025-03-22 11:32 GMT+01
Magnussen, Per-Espen	BANKID	2025-03-22 10:45 GMT+01
Enger, Ellen Kristin	BANKID	2025-03-21 19:51 GMT+01
Lindbekk, Katrine	BANKID	2025-03-25 10:05 GMT+01
Augustin, Martin Alexander	BANKID	2025-03-24 12:46 GMT+01
Nexmark, Anders Christer	BANKID	2025-03-24 10:06 GMT+01



This file is sealed with a digital signature. The seal is a guarantee for the authenticity of the document.

External reference: E0479D5A167A40569AAF449DD5358085



Gjensidige Pensjonskasse

EGENKAPITALOPPSTILLING

Egenkapital

Tall i hele tusen

Oppstilling av endringer i egenkapital	Innskutt egenkapital	Opptjent egenkapital			Sum egenkapital
		Risikoutjevningss fond	Annen opptjent egenkapital	Sum opptjent egenkapital	
Inngående balanse	114 753	0	124 539	124 539	239 292
Resultat før andre inntekter og kostnader			27 464	27 464	27 464
Andre inntekter og kostnader			-476	-476	-476
Totalresultat			26 987	26 987	26 987
Tilført/frigitt EK fra/til foretak eller kommune				0	0
Overføringer mellom fond				0	0
Utgående balanse	114 753	0	151 527	151 527	266 279

Det er utstedt tre innskuddsbevis; ett pålydende kr 80 000 000 , ett pålydende kr 30 000 000 og ett pålydende kr 1 000 000.

Kr 3 752 500 er innbetalt egenkapital fra de ulike brannkassene.

Pensjonskassen har ingen ansvarlig lånekapital.



This file is sealed with a digital signature.
The seal is a guarantee for the authenticity of the document.

Document ID:
E0479D5A167A40569AAF449DD5358085



Gjensidige Pensjonskasse

KONTANTSTRØMOPPSTILLING

	2024	2023
<i>Tall i hele tusen</i>		
Kontantstrømmer fra operasjonelle aktiviteter		
Innbetalt til premiefond/Innbetalt premie	138 403	100 813
Netto utbetalt ved flytting (inn +/ ut -)	0	-0
Finansinnbetalinger	138 816	101 275
Utbetalte pensjoner mv.	-143 284	-143 375
Forsikringsrelaterte driftsutbetalinger, inkl. reassuranse	-8 690	-8 327
Andre forsikringsrelaterte innbetalinger	0	111
Andre forsikringsrelaterte utbetalinger	-3 783	-407
Andre innbetalinger/utbetalinger	-184	3
Betalte skatter	-8 108	-120
Endring i periodiseringer	0	2 511
Netto kontantstrøm fra operasjonelle aktiviteter	113 169	52 483
Kontantstrømmer fra investeringsaktiviteter		
Netto investert i aksjer og andeler	-81 500	60 000
Netto investert i obligasjoner og rentepapir	-66 548	-90 558
Netto investert i andre finansielle eiendeler	-2 855	12 741
Netto kontantstrøm fra investeringsaktiviteter	-150 903	-17 817
Likviditetsbeholdning 1.1.	126 970	92 303
Netto kontantstrøm for perioden	-37 734	34 666
Likviditetsbeholdning 31.12.	89 235	126 970



This file is sealed with a digital signature.
The seal is a guarantee for the authenticity
of the document.

Document ID:
E0479D5A167A40569AAF449DD5358085

Gjensidige Pensjonskasse

Noter

NOTE 1 - REGNSKAPSPRINSIPPER

Regnskapet er avlagt i samsvar med norsk regnskapslov og grunnleggende regnskapsskikk i Norge, samt satt opp i henhold til gjeldende forskrift fastsatt av Finansdepartementet 20. desember 2011 med hjemmel i lov av 17. juli 1998 om årsregnskap m.v. På områder som ikke er regulert i ved egne bestemmelser i årsregnskapsforskriften kapittel 3, benyttes regnskapsloven kapittel 4 og 5 jf. Årsregnskapsforskriften § 3-1.

FINANSIELLE EIENDELER

Finansielle instrumenter måles og innregnes i samsvar med IFRS9. Finansdepartementet har fastsatt forskriftsregler som viderefører adgang til å regnskapsføre visse investeringer til amortisert kost.

Regnskapsprinsipper for pensjonskassens kategorier av finansielle eiendeler beskrives nærmere i de følgende avsnitt.

Pensjonskassen fører forvaltningskostnader etter nettometoden som innebærer at fondskurser ikke korrigeres for administrasjonskostnadene i fondet.

Finansielle eiendeler som måles til virkelig verdi

Aksjer, andeler, obligasjoner og andre verdipapirer er ført opp med virkelig verdi i regnskapet. For finansielle eiendeler innenfor denne kategorien kan eiendelen være pliktig fordi kontraktsvilkårene ikke gir opphav til kontantstrømmer som utelukkende består av betaling av hovedstol og renter på gitte datoer, eller at de er bestemt regnskapsført til virkelig verdi over resultatet fordi disse styres og følges opp til virkelig verdi. Styret følger opp at pensjonskassen anvender konsistente prinsipper for fastsettelse av virkelig verdi i samsvar med IFRS 9. Pensjonskassen benytter valuta- og rentederivater til styring av pensjonskassens valuta- og renteeksponering. Derivater regnskapsføres i kategorien virkelig verdi med verdiendringer over resultatet, da pensjonskassen ikke har derivater som er klassifisert som sikring etter IFRS 9. Derivatene klassifiseres henholdsvis som eiendel eller forpliktelse. Finansielle eiendeler klassifisert til virkelig verdi over resultatet skal innregnes og måles til virkelig verdi. Virkelig verdi er det beløp en eiendel kan omsettes for, eller en forpliktelse gjøres opp med, i en transaksjon på armlengdes avstand mellom velinformerte og frivillige parter.

Finansielle derivater

Finansielle derivater måles til virkelige verdier med verdiendringer over resultatet. Kategorien inkluderer opsjoner, valuta- og rentederivater. Virkelig verdi på finansielle derivater fastsettes til observerbare markedsverdier. Dersom virkelig verdi ikke kan observeres direkte, estimeres virkelig verdi ved hjelp av matematiske modeller som er allment akseptert for prising av derivater. Finansielle derivater inngår som en integrert del av forvaltningen av aksje- og obligasjonsporteføljene for å oppnå den ønskede avkastnings- og risikoprofil.

Forvaltning av kunde- og selskapsporteføljen

Pensjonskassens eiendeler forvaltes selskapsporteføljen, kollektivporteføljen og investeringsvalgporteføljen etter separate investeringsstrategier med separate verdipapirporteføljer som tilordnes hver sin tilhørende balanseføring og avkastning.



This file is sealed with a digital signature.
The seal is a guarantee for the authenticity
of the document.

Document ID:
E0479D5A167A40569AAF449DD5358085



Finansielle eiendeler som måles til amortisert kost

Pensjonskassen måler finansielle eiendeler til amortisert kost hvis følgende betingelser er oppfylt:

Den finansielle eiendelen holdes i en forretningsmodell hvor formålet er å motta kontraktsfestede kontantstrømmer, og

Kontraktsvilkårene for den finansielle eiendelen gir opphav til kontantstrømmer som utelukkende består av betaling av hovedstol og renter på gitte datoer.

For finansielle eiendeler som ikke tilfredsstill forretningsmodell over, men hvor formålet er både å motta kontraktsfestede kontantstrømmer og salg, har pensjonskassen valgt at de skal måles til amortisert kost.

Rentebærende verdipapirer

Finansielle eiendeler klassifisert som rentebærende verdipapirer består av investeringer i obligasjonsmarkedet, og måles til amortisert kost ved hjelp av en effektiv rentemetode. Pensjonskassen har gjort en avsetning for forventede tap (ECL). Målingen av avsetningen for forventet tap i den generelle modellen avhenger av om kredittrisikoen har økt vesentlig siden første gangs balanseføring. Ved førstegangs balanseføring og når kredittrisikoen ikke har økt vesentlig etter førstegangs balanseføring avsettes det for 12-måneders forventet tap. 12-måneders forventet tap er det tapet som er forventet å inntreffe over levetiden til instrumentet, men som kan knyttes til begivenheter som inntreffer de første 12 månedene. Hvis kredittrisikoen har økt vesentlig etter førstegangsinnregning avsettes det for forventet tap over hele levetiden. Forventet kredittap er beregnet basert på nåverdien av alle kontantstrømmer over gjenværende forventet levetid, dvs. forskjellen mellom de kontraktsmessige kontantstrømmer i henhold til kontrakten og den kontantstrømmen som pensjonskassen forventer å motta, diskontert med effektiv rente på instrumentet. De forventede kontantstrømmene omfatter kontantstrømmer fra salg av sikkerhetsstillelse eller andre kredittforbedringer som er integrert i kontraktsvilkårene.

FORSIKRINGSMESSIGE FORPLIKTELSER

De regnskapsmessige avsetningene knyttet til forsikringskontrakter er forankret i norsk særlovgivning. I henhold til forskrift om årsregnskap for pensjonsforetak innregner og måler pensjonskassen forsikringsforpliktelsene i samsvar med forsikringsvirksomhetsloven kapittel 3.

Premiereserve

Premiereserve er kontantverdien av pensjonskassens samlede fremtidige forsikringsforpliktelser i henhold til de enkelte forsikringsavtaler. Ved beregning av premiereserve benyttes dødelighetsgrunnlaget K2013.

Premie for ny opptjening beregnes med grunnlagsrente 2,0 %.

Pensjonskassen er oppreservert til K2013.

Erstatningsavsetning

Erstatningsavsetning er avsetning som skal dekke forpliktelser knyttet til forventede, ikke-meldte erstatningstilfeller som er inntruffet innen regnskapsårets slutt. Erstatningsavsetningen inngår i balansen som del av Premiereserve m.v.

Bufferfond

Fra 01.01.2024 er det innført regler om sammenslått og kundefordelt bufferfond for private ordninger. Pensjonskassen har anledning til å avsette hele eller deler av avkastningsresultatet for den enkelte kontrakt til bufferfond for å sikre soliditeten. Bufferfondet kan benyttes til dekning av fremtidig negativt finansresultat og visse typer endringer i det aktuarielle grunnlaget. Midler som er avsatt til bufferfond kan i et senere år tilordnes kontrakten som overskudd.

Fondet har erstattet tilleggsavsetninger og kursreguleringsfond.



This file is sealed with a digital signature.
The seal is a guarantee for the authenticity
of the document.

Document ID:
E0479D5A167A40569AAF449DD5358085

Premiefond

Premiefondet er innbetalt/opptjente midler som kan benyttes til dekning av fremtidig premie og sikring av reguleringstillegg til pensjoner.

Pensjonistenes overskuddsfond

Pensjonistenes overskuddsfond blir tilført pensjonistenes andel av overskuddet, og skal benyttes til å sikre regulering av løpende pensjoner med inntil den prosentvise økningen av folketrygdens grunnbeløp.

Pensjonistenes overskuddsfond avsettes på grunnlag av eventuell meravkastning utover grunnlagsrenten på pensjonistenes premiereserve, og skal påfølgende år benyttes til å regulere de løpende pensjonene i ytelsesordningen.

Risikoutjevningfond

Dersom risikoresultatet er positivt, kan inntil 50 % av dette avsettes til risikoutjevningfondet. Dette fondet kan i senere år benyttes til dekning av negativt risikoresultat. Bevegelser i risikoutjevningfondet føres som en resultatdisponering. Risikoutjevningfondet klassifiseres som egenkapital og innregnes og måles i samsvar med forsikringsvirksomhetsloven kapittel 3 med tilhørende forskrift.

ANNET

Valutaomregning av transaksjoner i utenlandsk valuta

Transaksjoner i utenlandsk valuta omregnes til kursen på transaksjonstidspunktet. Markedsverdi for finansielle eiendeler og pengeposter i utenlandsk valuta omregnes til norske kroner ved å benytte balansedagens kurs.

Valutarisiko knyttet til utenlandske eiendeler er søkt redusert med terminkontrakter som verdiberegnes etter balansedagens terminkurs.

Premieinntekter

Bruttopremier inntektsføres med de beløp som forfaller i året. Avgitt gjenforsikring fremkommer som egen linje i resultatregnskapet. Periodisering av opptjent premie ivaretas ved avsetning til premiereserve i forsikringsfondet.

Regnskapsmessig behandling av flytting

Fratrådte medlemmer uten straks begynnende pensjon får utstedt en fripolise etter sine lineære opptjente pensjonsrettigheter. Hvis fripolisen oppstår som følge av at konsernforetak avbryter samarbeidet med Gjensidige Forsikring, så overføres fripolisene til utløsningsselskapet. Premiereserve i utløsningsselskapet kan være høyere enn premiereserve i pensjonskassen. Hvis fripolisen oppstår av andre årsaker, blir rettighetene liggende i pensjonskassen.

Skatt

Skattekostnadene i resultatregnskapet består av alminnelig inntektsskatt.

Skattekostnad knyttet til alminnelig inntektsskatt består av betalbar skatt og årets endring i balanseført utsatt skatt/skattefordel. Utsatt skatt/utsatt skattefordel beregnes ut fra skattbare midlertidige forskjeller utenfor fritaksmetoden i selskapsporteføljen og skattemessig fremførbart underskudd. Utsatt skattefordel balanseføres dersom fremtidig skattepliktig inntekt sannsynliggjør en utnyttelse.

Formuesskatt

Formuesskatt beregnes av skattemessig netto formue fastsatt i henhold til skatteloven kapittel 4.

Formuesskatt inngår i andre kostnader i selskapsportefølje.



This file is sealed with a digital signature.
The seal is a guarantee for the authenticity
of the document.

Document ID:
E0479D5A167A40569AAF449DD5358085



Pensjonsforpliktelser egne ansatte

Ytelsesbaserte pensjonsordninger vurderes til nåverdien av de fremtidige pensjonsytelser som regnskapsmessig anses opptjent på balansedagen. Pensjonsmidler vurderes til virkelig verdi etter IAS 19.

Endring i ytelsesbaserte pensjonsforpliktelser som skyldes endringer i pensjonsplaner føres på inneværende år.

Akkumulert virkning av estimatendringer og endringer i finansielle og aktuarielle forutsetninger (aktuarielle gevinster og tap) bokføres som Estimatendringer knyttet til ytelsesbaserte pensjonsordninger.

Periodens netto pensjonskostnad klassifiseres som lønns- og personalkostnader.



This file is sealed with a digital signature.
The seal is a guarantee for the authenticity
of the document.

Document ID:
E0479D5A167A40569AAF449DD5358085



NOTE 2 - FINANSIELLE EINDELER SOM MÅLES TIL VIRKELIG VERDI OVER RESULTAT

Aksjer og andeler

Tall i hele tusen

Andeler i fond

Selskap	Antall	Kostpris	Markeds-verdi	Mer/mindre-verdi
Nordea Stabile Aksjer Global A vekst (FI)	9	48 529	58 317	9 788
Nordea Stabile Aksjer Global S VAL (FI)	12	34 621	46 278	11 657
Storebrand Global Indeks B	15	62 755	107 680	44 925
Storebrand Norge I	3	2 003	3 063	1 061
Storebrand Norge Institusjon B	75	58 296	87 696	29 399
Sum aksjefond norske	114	206 204	303 033	96 829

Sum andeler i fond	114	206 204	303 033	96 829
---------------------------	------------	----------------	----------------	---------------

Andel Kollektivportefølje	43 105
Andel Investeringsvalgportefølje	249 443
Andel Selskapsportefølje	10 484
Sum PK	303 033

Andeler i fond er bokført og verdsatt til markedspris. 0% av balanseført verdi er børsnoterte verdipapirer. Deler av underliggende papirer i fondene kan være børsnoterte papirer.

Risikoprofilen i aksjeporteføljen

Pensjonskassen hadde ved utgangen av året en eksponering på 2,7 % mot norske aksjer og 6,4 % mot globale aksjer. Hele aksjeeksponeringen er klassifisert som type-1 aksjer, iht. regelverket for forenklet solvenskapitalkrav. Klassifiseringen er basert på regelverk for forenklet solvenskapitaldekning. Pensjonskassens aksjinvesteringer er bredt diversifisert, og har vært stabil gjennom året. Investeringene gjøres iht kapitalforvaltningsstrategien, og følges opp løpende. Det foretas månedlig rapportering av avkastning og oppfølging av rammer.

Porteføljene forvaltes av pensjonskassen og Storebrand Kapitalforvaltning AS.

Rentebærende verdipapirer

Tall i hele tusen

Obligasjoner og sertifikater

Sektor	Pålydende	Kostpris	Markeds-verdi	Mer/mindre-verdi	Påløpte renter
Banker	128 000	127 988	128 639	651	925
Holdingforetak i finanskonsem	13 000	13 000	13 002	2	26
Kommunale aksjeselskaper mv.	34 000	34 050	33 572	-479	451
Kredittforetak	82 000	82 218	82 287	69	571
Private aksjeselskaper mv.	31 000	30 991	30 880	-111	670
Statlig eide aksjeselskaper mv.	34 000	34 004	33 248	-756	977
Stats- og trygdeforvaltning	15 000	15 142	14 102	-1 040	126
Utenlandske sektorer	57 000	57 647	57 660	13	191
Sum obligasjoner og sertifikater	394 000	395 040	393 390	-1 650	3 936

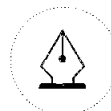
Andeler i rentefond

	Antall	Kostpris	Markeds-verdi	Mer/mindre-verdi	Påløpte renter
Danske Invest Norsk Likviditet Institusjon	17	17 272	17 339	67	0
Invesco Zodiac Funds - Invesco US Senior Loan Fund	0	5	8	4	0
PGIM Intermediate Duration US Corporate Bond Fund	11	10 801	11 768	967	0
Storebrand Likviditet B	14	145 689	144 101	-1 589	0
Storebrand Norsk Kreditt IG 20 C	168	175 499	172 576	-2 923	0
Sum rentefond	210	349 266	345 792	-3 474	0

Sum rentebærende verdipapirer	394 210	744 306	739 182	-5 124	3 936
--------------------------------------	----------------	----------------	----------------	---------------	--------------

Andel Kollektivportefølje inkl. påløpte renter	32 393
Andel Investeringsvalgportefølje inkl. påløpte renter	466 107
Andel Selskapsportefølje inkl. påløpte renter	244 619
Sum PK	743 118

Beholdningen er bokført og verdsatt til observert markedsverdi. 52,9 % av balanseført verdi er børsnoterte verdipapirer. Deler av underliggende papirer i fondene kan være børsnoterte papirer. Porteføljene forvaltes av pensjonskassen og Storebrand Kapitalforvaltning AS.



This file is sealed with a digital signature. The seal is a guarantee for the authenticity of the document.

Document ID:
E0479D5A167A40569AAF449DD5358085



NOTE 3 - FINANSIELLE EIENDELER SOM MÅLES TIL AMORTISERT KOST

Tall i hele tusen

Rentebærende verdipapirer

	Pålydende verdi	Amortisert verdi	Markedsverdi	Påløpte renter	Forventet kredittap
Banker	272 000	263 808	265 357	4 148	-65
Kommunale aksjeselskaper mv.	279 000	263 982	264 811	5 044	-90
Kommuneforvaltningen	362 000	330 198	324 843	3 361	-17
Kredittforetak	211 000	193 895	188 232	2 124	-6
Private aksjeselskaper mv.	328 039	320 770	322 030	4 333	-239
Statlig eide aksjeselskaper mv.	163 000	153 728	150 297	2 778	-61
Stats- og trygdeforvaltning	64 000	64 642	60 782	571	0
Utenlandske sektorer	629 000	564 617	571 172	11 693	-264
Sum rentebærende verdipapirer	2 308 039	2 155 640	2 147 525	34 053	-743

Total andel rentebærende verdipapirer

Andel Kollektivportefølje inkl. påløpte renter og forventet kredittap	320 365
Andel Investeringsvalgportefølje inkl. påløpte renter og forventet kredittap	1 868 584
Andel Selskapsportefølje inkl. påløpte renter	0
Sum PK	2 188 949

Beholdningsendringer

Inngående balanse 01.01	2 080 219
Tilgang	144 000
Avgang	-62 866
Endring i forventet kredittap	-157
Amortisering	27 753
Utgående balanse 31.12	2 188 949

Pålydende verdi er TNOK 2 308 039 hvilket gir en forskjell mot balanseført på TNOK 152 399. 18,2 % av balanseført verdi er børsnoterte verdipapirer. Gjennomsnittlig effektiv rente er 3,6 % beregnet ut fra gjennomsnittlig beholdning og bokført renteinntekt på TNOK 76 771.

Porteføljene forvaltes av pensjonskassen og Storebrand Kapitalforvaltning AS.

NOTE 4 - FINANSIELLE DERIVATER

Tall i hele tusen

Derivater bokført som gjeld

	Kostpris	Markeds-verdi	Mer/mindre-verdi	Påløpte renter
Renteswapper	0	-23 113	-23 113	1 224
Valutakontrakter	0	-2 211	-2 211	0
Sum derivater bokført som eiendeler	0	-25 324	-25 324	1 224

Andel Kollektivportefølje inkl. påløpte renter	0
Andel Investeringsvalgportefølje inkl. påløpte renter	-24 100
Andel Selskapsportefølje inkl. påløpte renter	0
Sum PK	-24 100

Porteføljene forvaltes av pensjonskassen og Storebrand Kapitalforvaltning AS.



This file is sealed with a digital signature. The seal is a guarantee for the authenticity of the document.

Document ID:
E0479D5A167A40569AAF449DD5358085



NOTE 5 - UTLÅN OG FORDRINGER

Tall i hele tusen

	2024	2023
Opptjente renter bank	247	359
Innskudd Bankkonto	89 235	126 970
Rebalansering investeringsvalgportefølje	50 892	0
Sum utlån og fordringer	140 375	127 329
Andel Kollektivportefølje	5 899	16 681
Andel Investeringsvalgportefølje	127 775	107 017
Andel Selskapsportefølje	6 700	3 632
Sum PK	140 375	127 329
Bundne midler på skattetrekkkonto	4 123	4 010

NOTE 6 - HIERARKIET, FINANSIELLE INSTRUMENTER MÅLT TIL VIRKELIG VERDI OVER RESULTAT

	Nivå 1	Nivå 2	Nivå 3	Balanseført verdi per 31.12
	Børsnoterte priser	Observerbar input	Ikke observerbar input	
Aksjer og andeler (inkl. aksjer og andeler målt til kost)	0	303 033	0	303 033
Rentebærende verdipapirer	34 225	708 893	0	743 118
Utlån, fordringer og bankinnskudd	0	140 375	0	140 375
Finansielle derivater	0	-22 876	0	-22 876
Totalt	34 225	1 129 425	0	1 163 650

NOTE 7 - FINANSIELL RISIKO

Kategoriseringen er basert på regelverket for forenklet solvenskapitaldekning. Gjennomlysning av fond er gjort der data er tilgjengelig.

Finansiell risiko

Finansiell risiko er knyttet til investeringer i aksjer, rentebærende verdipapirer og hedgefond.

Investeringer foretas hovedsakelig i verdipapirfond og obligasjoner.

Den finansielle risikoen omfatter markeds-, rente-, kreditt-, valuta- og likviditetsrisiko. Derivater benyttes i forvaltningen og risikostyringen.

Gjeldende finansstrategi setter rammer for den løpende risikotagningen.

Markedsrisiko

Pensjonskassens største risiko anses å være markedsrisiko, dvs. risikoen for fall i eiendelens verdier.

Markedsrisikoen knyttet til pensjonskassens investeringer estimeres ved bruk av definerte stressparametere for hver aktivklasse samt forutsetninger om hvordan utviklingen i de ulike aktivklassene samvarierer.

Renterisiko

Pensjonskassen har ved utgangen av året investeringer i rentebærende papirer på MNOK 2 932.

Markedsverdivektet durasjon er på 3,6 år. Porteføljeverdien vil falle med MNOK 104 ved et parallelt skift i rentekurven på +1 %.

Verdien vil stige tilsvarende ved et rentefall. Pensjonskassen hadde en moderat renterisiko ved utgangen av året.

Kredittrisiko

Pensjonskassens kredittrisiko ansees som moderat. Kredittrisikoen styres gjennom rammer for største engasjement og rating. Hovedtyngden av pensjonskassens renteinvesteringer skal være innenfor investment grade.

Pensjonskassens renteinvesteringer innenfor investment grade utgjorde ved utgangen av året 84 %, eksponering mot statsobligasjoner utgjorde 4 %. Øvrig eksponering er mot papirer innen high yield og ikke ratede papirer. Premie fra foretakene pensjonskassen er opprettet for innbetales forskuddsvis eller dekkes fra premiefondet, slik at pensjonskassens kredittrisiko mot foretakene anses å være liten.

Valutarisiko

Valutarisiko består av risikoen for tap når valutakursene endres. Generelt gjelder at alle plasseringer i utenlandsk valuta skal valutaskikres 100 %.

Valutaskrikningen skjer løpende. Aksjer, private equity og emerging markets obligasjoner denominert i utenlandsk valuta holdes utenfor den generelle sikringsreglen, men samlet åpen valutaposisjon skal ikke være større enn MNOK 200.

Pensjonskassen har per 31.12.24 en åpen valutaposisjon på MNOK 70.

Likviditetsrisiko

Likviditetsrisikoen i pensjonskassen vurderes som lav, da en til enhver tid har kortsiktige plasseringer som overstiger kortsiktige forpliktelser.

Plasseringene ansees å være tilstrekkelig likvid.

Pensjonskassen har i tråd med gjeldende forskrift, utarbeidet en egen likviditetsstrategi.

Bærekraftsrisiko

Pensjonskassen har et mål om å oppnå best mulig bytteforhold mellom avkastning og risiko, men samtidig skal kapitalforvaltningen ta hensyn til miljømessige, sosiale- og forretningsetiske forhold (ESG), herunder bærekraftsrisiko og bærekraftsfaktorer .

Ved investeringer i fond skal pensjonskassen innenfor rammen av prinsippet om forsvarlig kapitalforvaltning foretrekke forvaltere med en dokumentert ESG-policy.

Pensjonskassen integrerer på generelt grunnlag bærekraftsrisiko gjennom investeringsbeslutningene for pensjonskassen (ESG-relaterte trusler og muligheter) i sin kapitalforvaltningsstrategi.



This file is sealed with a digital signature. The seal is a guarantee for the authenticity of the document.

Document ID:
E0479D5A167A40569AAF449DD5358085



NOTE 8 - FORDRINGER

Tall i hele tusen

	2024	2023
Premiefordringer	40 768	20
Rebalansering selskapsportefølje	0	32 984
Sum fordringer	40 768	33 008

NOTE 9 - ANDRE FORPLIKTELSER

Tall i hele tusen

	2024	2023
Forfalte, ikke betalte pensjoner og utløsningsbeløp	210	213
Skyldig offentlige avgifter	3 975	3 883
Annen gjeld	9 141	92
Rebalansering selskapsportefølje	18 705	0
Rebalansering kollektivportefølje	32 187	0
Rebalansering investeringsvalgportefølje	0	32 984
Sum andre forpliktelser	64 219	37 171

NOTE 10 - ANDRE PÅLØPTE KOSTNADER OG MOTTATT, IKKE OPPTJENTE INNTEKTER

Tall i hele tusen

	2024	2023
Påløpte kostnader	65	211
Avsatt feriepenger	139	126
Sum andre påløpte kostnader og mottatt, ikke opptjente inntekter	204	336

NOTE 11 - SOLVENSARGIN

Tall i hele tusen

	2024	2023
Innskutt kjernekapital	114 753	114 753
Opptjent egenkapital	151 527	124 539
Fradrag urealisert verdi selskapsportefølje	-1 068	-1 115
Netto ansvarlig kapital	265 211	238 177
50 % av bufferfond	50 463	0
50 % av tilleggsavsetning	0	38 499
Sum annen solvensmargininkapital	50 463	38 499
Solvensmargininkapital	315 674	276 676
Minstekrav til solvensmargin	119 446	113 615
Samlet solvensmargininkapital i % av solvensmarginkrav	264 %	244 %



This file is sealed with a digital signature.
The seal is a guarantee for the authenticity
of the document.

Document ID:
E0479D5A167A40569AAF449DD5358085



NOTE 12 - SOLVENSKAPITAL OG SOLVENSKAPITALKRAV

Tall i hele tusen

SOLVENSKAPITAL

	2024	2023
Innskutt egenkapital	114 753	114 753
Opptjent egenkapital	151 527	124 539
Justering i avsetninger ved overgang til markedsverdi	254 571	258 916
Sum kapital gruppe 1	520 851	498 207

Tilleggsavsetninger	0	76 997
Kursreguleringsfond	0	8 599
Bufferfond	100 925	0
Premiefond investeringsvalg	218 400	142 719
Merverdi (eller mindreverdi) av eiendeler utover bokført verdi	-7 215	38 280
Samlet ansvarlig kapital	832 961	764 803

SOLVENSKAPITALKRAV

Markedsrisiko	425 281	362 173
Livsforsikringsrisiko	255 599	259 609
Motpartsrisiko	5 036	5 798
Korrelasjonseffekter	-136 111	-130 172
Operasjonell risiko	12 205	11 555
Tapsabsorbering i utsatt skatt	-84 301	-76 344
Samlet solvenskapitalkrav	477 708	432 618

Overskudd/underskudd (+/-) av ansvarlig kapital	355 252	332 185
Solvenskapitaldekning	174 %	177 %

NOTE 13 - KAPITALAVKASTNING

Kapitalavkastning på kollektivporteføljen

	2024	2023	2022	2021	2020
Verdijustert avkastning	4,3 %	4,0 %	-0,6 %	8,2 %	3,6 %
Bokført avkastning	4,3 %	2,8 %	2,9 %	7,1 %	2,1 %

Kapitalavkastning på investeringsvalgporteføljen

	2024	2023	2022	2021	2020
Verdijustert avkastning	5,3 %	3,3 %	-7,6 %	3,4 %	8,0 %
Bokført avkastning	5,3 %	3,3 %	-7,6 %	3,4 %	8,0 %

Kapitalavkastning på selskapsporteføljen

	2024	2023	2022	2021	2020
Verdijustert avkastning	4,4 %	5,4 %	-2,1 %	1,1 %	4,5 %
Bokført avkastning	4,4 %	5,4 %	-2,1 %	1,1 %	4,5 %

NOTE 14 - BESKRIVELSE AV PENSJONSORDNINGENE

Pensjonskassen forvalter tjenstepensjonsordninger for ansatte i Gjensidige Forsikring, Gjensidige Pensjonsforsikring, Gjensidige Pensjonskasse, Gjensidigestiftelsen, Gjensidige Business AB norsk filial og 8 tilknyttede brannkasser. Pensjonsordningene er lukket. Pensjonsordningene forvaltes under regelverk for investeringsvalg.

Fordeelingen på medlemmer i ytelsesordningene:

Premiebetalende	301
Uførepensjonister	112
Pensjonsmottakere (ekskl. uførepensjonister)	1 061
Sum	1 474

Alderspensjonsnivået er 70 % basert på beregnet folketrygd etter reglene som gjaldt før 1.1.2011. Det ytes også pensjon ved uførhet samt etterlatteytelser til ektefelle, partner, samboer og barn etter nærmere regler. Pensjonskassen forvalter 288 fripoliser som følge av planendringer og fratredelser. Pensjonsordningene er ytelsesbasert. Enkelte av pensjonsordningene har fastsatt vilkår om pensjonsregulering etter nærmere regler. Medlemmene betaler ikke tilskudd.



This file is sealed with a digital signature.
The seal is a guarantee for the authenticity
of the document.

Document ID:
E0479D5A167A40569AAF449DD5358085



NOTE 15 - VIRKNINGEN AV ENDRINGER I FORUTSETNINGER I PENSJONSORDNINGEN

Effekten av en umiddelbar 25 % økning i uførehyppheten vil med dagens bestand innebære en belastning på 1,7 millioner kroner på årets risikoresultat. Da alle uføredekninger er ettårige risikoforsikringer vil ikke premiereserven påvirkes ved en permanent økning på 15 % i uførehyppheten. Derimot vil en permanent 10 % reduksjon i dødeligheten med dagens bestand innebære en økning i premiereserven på 62,9 millioner kroner.

NOTE 16 - FORSIKRINGSFORPLIKTELSE

Tall i hele tusen

Forsikringsforpliktelser

	Hovedbransje	Delbransje	Fripoliser
	Kollektiv rente- og pensjonsforsikring	Foretakspensjonsordninger med investeringsvalg	
Pensjonskapital mv.	2 698 571	2 374 444	324 126
Bufferfond	100 925	55 476	45 449
Premiefond, innskuddsfond og fond for regulering av pensjoner mv.	248 748	248 748	0
Sum forsikringsforpliktelser	3 048 244	2 678 669	369 575

NOTE 17 - ENDRINGER I FORSIKRINGSFORPLIKTELSE

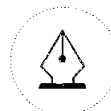
Tall i hele tusen

Endringer i forsikringsforpliktelser - kontraktsfaste forpliktelser

	Premie-reserve	Bufferfond	Tilleggs-avsetning	Kursreg. fond
1. Inngående balanse	330 787	0	36 884	8 599
2. Resultatførte endringer i forsikringsforpliktelser				
2.1. Netto resultatførte avsetninger	-11 305	-34	0	0
2.2. Overskudd på avkastningsresultatet	4 526	0	0	0
2.3. Risikoresultat tilordnet forsikringskontraktene	117	0	0	0
Sum resultatførte endringer i forsikringsforpliktelser	-6 661	-34	0	0
3. Ikke resultatførte endringer i forsikringsforpliktelser				
3.1. Overføringer mellom fond	0	45 483	-36 884	-8 599
3.2. Overføringer til/fra pensjonsforetaket	0	0	0	0
Sum ikke resultatførte endringer i forsikringsforpliktelser	0	45 483	-36 884	-8 599
4. Utgående balanse	324 126	45 449	0	0

Endringer i forsikringsforpliktelser - særskilt investeringsportefølje

	Premie-reserve	Bufferfond	Tilleggs-avsetning	Premiefond	Fond for regulering av pensjoner
1. Inngående balanse	2 346 062	0	40 113	142 719	134
2. Resultatførte endringer i forsikringsforpliktelser					
2.1. Netto resultatførte avsetninger	28 382	15 363	0	0	3
2.2. Avkastningsresultat tilordnet kontrakter med garanterte ytelser	0		0	25 190	29 478
2.3. Risikoresultat tilordnet forsikringskontraktene	0		0	272	733
2.4. Oppreservering	0		0	0	0
Sum resultatførte endringer i forsikringsforpliktelser	28 382	15 363	0	25 462	30 214
3. Ikke resultatførte endringer i forsikringsforpliktelser					
3.1. Overføringer mellom fond	0	40 113	-40 113	-88 185	0
3.2. Overføringer til/fra pensjonsforetaket	0		0	138 403	0
Sum ikke resultatførte endringer i forsikringsforpliktelser	0	40 113	-40 113	50 219	0
4. Utgående balanse	2 374 444	55 476	0	218 400	30 348



This file is sealed with a digital signature. The seal is a guarantee for the authenticity of the document.

Document ID:
E0479D5A167A40569AAF449DD5358085



NOTE 18 - PREMIEFOND

Tall i hele tusen

	2024	2023	2022
Premiefond 01.01.	142 719	155 994	90 756
Innbetalt til premiefond	138 119	100 813	175 335
Overført til andre ordninger	0	0	-210
Belastet premie	-128 723	-116 426	-116 939
Fordring premie	40 748	-1 671	-351
Tilført ved Arbeidsavklaringspenger	75	92	105
Overført fra Pensjonistenes overskuddsfond	0	0	7 724
Overskuddsdisponering	25 462	3 917	-425
Premiefond 31.12.	218 400	142 719	155 994

Fordeling premiefond per medlemsselskap:

	2024	2023	2022
Gjensidige Forsikring	205 954	132 704	149 152
Gjensidige Pensjonskasse	200	162	190
Gjensidige Pensjonsforsikring	1 563	866	0
Gjensidigestiftelsen	177	0	0
Gjensidige Business Services Norge	533	323	161
Hallingdal Gjensidig Brannkasse	144	34	265
Indre Sunnmøre Gjensidig Brannkasse	484	510	493
Nord-Oddal Gjensidig Brannkasse (inngår i Indre Østfold og Andebu Gjensidig Brannkasse)	0	0	256
Oppdal-Rennebu Gjensidig Brannkasse	2 574	2 429	2 093
Stjørdal Gjensidig Brannkasse	2 076	1 891	1 486
Sumadal, Heim og Tingvoll Gjensidig Brannkasse	580	445	172
Sykkylven Gjensidig Brannkasse	409	365	223
Valdres Gjensidig Brannkasse	838	659	242
Indre Østfold og Andebu Gjensidig Brannkasse	2 867	2 331	1 259
Premiefond 31.12.	218 400	142 719	155 994

Av årets premie, utgjør premiefondet 169 % 122 % 133 %



This file is sealed with a digital signature.
The seal is a guarantee for the authenticity
of the document.

Document ID:
E0479D5A167A40569AAF449DD5358085



NOTE 19 - SPESIFIKASJON AV PREMIEINNTEKTER

Tall i hele tusen

	2024	2023
Brutto forsikringsteknisk premie	97 806	85 878
Foretakspremie for administrasjon	3 445	3 298
Premie for rentegaranti	23 047	22 777
Premie for fortjenesteelement	4 709	4 669
Sum forfalt premie	129 008	116 621

NOTE 20 - GJENFORSIKRING

Det er inngått reassuransavtale med Gjensidige Forsikring ASA som etter nærmere regler dekker inntil TNOK 125 000 forårsaket av en hendelse hvor minst én person dør eller blir ufør. Pensjonskassen bærer en egenandel på TNOK 2 000. Premie for 2024 var TNOK 148.

NOTE 21 - SPESIFIKASJON AV UTbetalte PENSJONER

Tall i hele tusen

	2024	2023
Alderspensjoner	130 454	119 841
Etterlattepensjoner	13 293	13 903
Uførepensjoner	8 598	9 617
Barnepensjoner	14	14
Premie AAP	75	92
Sum pensjoner	152 434	143 467

NOTE 22 - FORVALTNINGS- OG ADMINISTRASJONSKOSTNADER

Tall i hele tusen

	2024	2023
Kundeportefølje		
Honorar og omkostninger verdipapirer	351	471
Honorar administrasjon og daglig ledelse Gabler	5 566	5 066
Honorar administrasjon øvrig	2	0
Honorar lovpålagt revisjon inkl.mva*	419	197
Honorar revisor andre tjenester utenfor revisjon inkl. mva	23	25
Honorar for internrevisjon	88	137
Styrehonorar, inkl AGA	146	163
Betalingsformidling	4	7
Lønnskostnader	1 143	1 149
Pensjonskostnader	-229	279
Driftspensjon	581	490
Kontingent, inkl. finanstillsynsavgift	254	198
Andre driftskostnader	5	11
Andre administrative kostnader	189	173
Sum administrasjonskostnader kundeportefølje	8 542	8 366
* inkluderer honorar for 2023 og 2024		
Selskapsportefølje		
Honorar og omkostninger verdipapirer	-2	-3
Andre administrative kostnader	557	353
Sum administrasjonskostnader selskapsportefølje	554	350



This file is sealed with a digital signature.
The seal is a guarantee for the authenticity
of the document.

Document ID:
E0479D5A167A40569AAF449DD5358085



NOTE 23 - RESULTATANALYSE OG OVERSKUDDSDDELING

Tall i hele tusen

	2024		2023	
	Delbransje	Hovedbransje	Hovedbransje	Hovedbransje
	Fripoliser	Foretakspensjonsordninger med investeringsvalg	Kollektiv rente- og pensjonsforsikring	Kollektiv rente- og pensjonsforsikring
Risikopremie UP	52	6 839	6 892	6 943
Tilskudd UP	-36	86	50	-518
Resultat uføresisiko	16	6 925	6 941	6 425
Dødelighetsarv	-4 827	-31 854	-36 681	-35 863
Frigjort v/ død	1 316	31 435	32 752	30 701
Resultat opplevelsesrisiko	-3 511	-419	-3 930	-5 162
Risikopremie død	195	4 661	4 856	4 920
Tilskudd v/ død	0	-5 419	-5 419	-5 578
Resultat dødsrisiko	195	-757	-562	-657
Risikoresultat før reassuranse			2 449	606
Reassuranse premie			-148	-156
Netto risikoresultat etter reassuranse			2 300	450
Annet			-1 392	-2 873
Risikoresultat			908	-2 424
Frigjort tilleggsavsetning ved død fripoliser			0	-336
Frigjort bufferfond ved død fripoliser			-215	
Risikooverskudd til premiefond og POF			1 005	0
Risikooverskudd til oppskrivning av fripolisene			117	0
Risikounderskudd dekket av fripolisenes renteoverskudd			0	-197
Risikounderskudd dekket av egenkapitalen			0	-1 891
Risikoresultat (*)			908	-2 424

(*) Det er felles risikoregnskap for kollektiv- og investeringsvalgporteføljen

Renteresultat				
Netto finansinntekter	16 012	137 902	153 914	99 119
(Til)/fra Kursreguleringsfond	0	0	0	-4 247
Sum garanterte renter reserve	-8 354	-67 820	-76 174	-76 853
Garanterte renter pensjonistenes overskuddsfond	0	-3	-3	-3
Renteresultat	7 658	70 080	77 738	18 016
Til oppskrivning av fripolisene	4 526	0		
Til egenkapitalen	1 132	0		
Renteover- / underskudd til bufferfond	2 000	15 411		
Overskudd tilført premiefond og POF	0	46 325		
Avkastning til premiefond	0	8 343		
Renteresultat	7 658	70 080		
Kostnadsresultat				
Innbetalt premie	0	3 445	3 445	3 298
Frigjort ved pensjonsutbetalinger	1 619	3 661	5 281	5 280
Driftskostnader inkl forvaltningskostnader	0	0	-8 542	-8 366
Administrasjonsresultat			183	212
Samlet resultat			78 829	15 804
Premie for renterisiko	0	23 047	23 047	22 777
Fortjenestemargin for forsikringsrisiko	0	4 709	4 709	4 669
Frigjort tilleggsavsetning ved død	0	0	0	336
Frigjort tilleggsavsetning til oppskrivning	0	0	0	1 615
Renteresultat til/fra tilleggsavsetning	0	0	0	-12 059
Frigjort bufferfond ved død	215	0	215	0
Frigjort bufferfond til oppskrivning	1 868	0	1 868	0
Renteresultat til/fra bufferfond	-2 000	-15 411	-17 411	0
Andre forsikringstekniske kostnader	0	-3 307	-3 307	0
Netto resultat	83	9 038	87 950	33 141
Disponering av tekniske resultater				
til premiefond	0	-25 462	-25 462	-3 917
til pensjonistenes overskuddsfond (POF)	0	-30 212	-30 212	-2
til premiereserve	-6 511	0	-6 511	-3 088
Resultat etter disponering	-6 511	-55 674	25 764	26 134
Teknisk resultat fra regnskap			25 764	26 134
Resultat av ikke-teknisk regnskap			10 626	11 142
Skattekostnad			-8 926	-9 030
Andre resultatkomponenter			-476	-407
TOTALRESULTAT			26 987	27 839
Overført fra/til egenkapital			-26 987	-27 839



This file is sealed with a digital signature. The seal is a guarantee for the authenticity of the document.

Document ID:
E0479D5A167A40569AAF449DD5358085



NOTE 24 - SKATT

Tall i hele tusen

Grunnlag for skattekostnad, endring i utsatt skatt og betalbar skatt	2024	2023
Resultat før skattekostnad	36 390	37 276
+/- Permanente forskjeller	604	241
+/- Endring i midlertidige forskjeller	0	-6 242
+/- Estimatendringer knyttet til ytelsesbaserte pensjonsordninger	-476	-407
Benyttet fremførbart underskudd	0	-20
= Grunnlag for årets betalbare skatt	36 518	30 849
Forskjeller som inngår i grunnlag utsatt skatt/skattefordel		
Gevinst- og tapskonto	441	551
Regnskapsmessig verdi av pensjonsforpliktelsene	-5 603	-5 756
Midlertidig forskjell på finansielle instrumenter	-2 414	-1 602
= Grunnlag for årets utsatt skatt	-7 576	-6 807
Beregnet utsatt skatt/skattefordel	-1 894	-1 702
Grunnlag formuesskatt	122 954	131 595
Formuesskatt	369	395
Årets avsatte betalbare skatt	9 119	7 712
Endring utsatt skatt/skattefordel	-192	1 318
Årets skattekostnad	8 926	9 030

NOTE 25 - TRANSAKSJONER MED NÆRSTÅENDE PARTNER

Tall i hele tusen

Pensjonskassen har mottatt innbetaling til premiefond/premie fra sine medlemselskaper i år på TNOK 138 119.

Pensjonskassen har utløsningsavtale med Gjensidige Pensjonsforsikring AS.

Pensjonskassen har avtale med og betaler:

Gjensidige Forsikring ASA avtale om fakturering av interne tjenester for:

- HR	49
Gjensidige Forsikring ASA avtale om reassuranse	148

NOTE 26 - ANSATTE, YTELSE OG LÅN TIL LEDENDE PERSONER

Tall i hele tusen

Pensjonskassen har 2 ansatte i 2024.

	2024	2023
Lønnskostnader	898	835
Pensjonskostnader	-229	279
Arbeidsgiveravgift	188	165
Finansskatt	56	56
Andre personal kostnader	1	0
Sum lønns- og personalkostnader	914	1 334

Honorar til styremedlemmer for 2024 utgjorde TNOK 122.

Marit E. Aasen	Styremedlem	TNOK 78
Erik Jordet	Styremedlem	TNOK 44

Administrasjonshonorar til Gabler Pensjonstjenester AS inkluderer arbeid utført av daglig leder i pensjonskassen. Daglig leder er ansatt i Gabler Pensjonstjenester AS og mottar ikke godtgjørelse direkte fra pensjonskassen.

Ingen medlemmer i styret eller andre avtale om bonus, lån, overskuddsdeling, opsjoner eller andre fordeler fra pensjonskassen, ut over styrehonorar og ytelse fra tjenestepensjonsordningen som pensjonskassen administrerer.



This file is sealed with a digital signature.
The seal is a guarantee for the authenticity
of the document.

Document ID:
E0479D5A167A40569AAF449DD5358085



NOTE 27 - PENSJONSFORPLIKTELSER

Gjensidige Pensjonskasse er også forpliktet til å ha tjenstepensjonsordning etter lov om obligatorisk tjenstepensjon. Selskapets ordninger oppfyller kravene.

Innskuddsbasert pensjonsordning

Gjensidige Pensjonskasse har innskuddspensjon etter skatteloven. Innskuddsplanen omfatter ansatte som fortsetter i sin stilling ut over opptjeningsalderen og utgjør 2 % av lønnen. Kostnadsført innskudd utgjorde TNOK 27 i 2024. Aktive medlemmer : 1

Ytellesbasert pensjonsordning

Gjensidige Pensjonskasse har tjenstepensjonsforsikring etter skatteloven med opptjeningsalder 67 år.

Alderspensjon utgjør 70 prosent av pensjonsgrunnlaget basert på antall opptjeningsår og lønnsnivå ved pensjonsalder. I tillegg har Gjensidige Pensjonskasse pensjonsforpliktelser ovenfor enkelte arbeidstakere utover den ordinære kollektivavtalen. Dette gjelder ansatte med lavere pensjonsalder, med lønn over 12 G og tilleggspensjoner.

Det er mulig å søke om avtalefestet pensjon (AFP) fra fylte 62 år. AFP er klassifisert som en ikke-fondsbasert ytelse.

Aktive medlemmer : 1

Antall pensjonister : 5

Pensjonskostnader og forpliktelser er bokført i henhold til IAS19.

Ved beregning av pensjonskostnader og netto pensjonsforpliktelser er følgende forutsetninger lagt til grunn. Diskonteringsrente er satt på basis av avkastning på OMF-obligasjoner. Lønnsnivå, pensjonsregulering og G-regulering er basert på historiske observasjoner og forventet fremtidig inflasjon.

Økonomiske forutsetninger	2024	2023
1 Diskonteringsrente	4,40 %	4,17 %
2 Forventet avkastning pensjonsmidler	4,40 %	4,17 %
3 Årlig forventet lønnsvekst	3,90 %	4,00 %
4 Årlig forventet G-regulering	3,70 %	3,90 %
5 Årlig forventet regulering av pensjoner under utbetaling	1,30 %	0,80 %
6 Arbeidsgiversats	14,10 %	14,10 %
7 Tariff	K2013	K2013

Diskonteringsrente er den forutsetning som har størst innvirkning på verdien av pensjonsforpliktelsen.

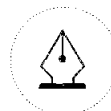
Periodens pensjonskostnad	2024	2023
1 Årets pensjonsopptjening (Service Cost)	55	49
2 Arbeidsgiveravgift/Finansskatt av årets opptjening	10	9
3 Rentekostnad på pensjonsforpliktelsen	502	444
4 Forventet avkastning på pensjonsmidlene	-277	-248
12 Resultatført pensjonskostnad	291	255

Elementer i pensjonskostnaden	2024	2023
1 Pensjonsrelatert kostnad	65	59
2 Finansiell kostnad	226	196
3 Resultatført pensjonskostnad	291	255

Balansført pensjonsforpliktelse	2024	2023
1 DBO ved periodens slutt sikrede planer	6 636	6 404
2 Midler ved periodens slutt	6 913	6 712
3 Netto pensjonsforpliktelse - underfinansiert (overfinansiert)	-278	-307
4 DBO ved periodens slutt usikrede planer	5 881	6 064
7 Balansført pensjonsforpliktelse inkl Arbeidsgiveravgift/Finansskatt	5 603	5 756

Avstemming pensjonsforpliktelse	2024	2023
1 Balansført pensjonsforpliktelse ved periodens begynnelse	5 756	5 349
2 Resultatført pensjonskostnad	291	255
3 Aktuarielt tap (gevinst) ført under andre resultatkomponenter	476	966
4 Innbetalinger inkl arb.g.avg og finansskatt	-432	-325
5 Utbetalt pensjon over drift ekskl. aga/FS	-488	-489
8 Balansført pensjonsforpl. ved periodens slutt	5 603	5 756

Endringer i bokført pensjonsforpliktelser ført mot totalresultatet	476	407
Pensjonskostnader YTP	-382	255
Pensjonskostnader AFP	33	23
Driftspensjon	581	490
Sum pensjonskostnad bokført som lønns- og personalkostnader	232	769
Sum totalt bokførte pensjonskostnad	708	1 176



This file is sealed with a digital signature. The seal is a guarantee for the authenticity of the document.

Document ID:
E0479D5A167A40569AAF449DD5358085

**NOTE 28 - HENDELSER ETTER BALANSEDAGEN**

Pensjonskassen mottok 27.02.2025 brev fra Finanstilsynet vedr.

Behandling av bufferfond. Implikasjonene av dette brevet anses å ikke ha vesentlig betydning for pensjonskassens disponering inneværende år. Det er etter regnskapsårets slutt ikke inntruffet andre forhold av vesentlig betydning for pensjonskassens resultat og finansielle stilling.



This file is sealed with a digital signature.
The seal is a guarantee for the authenticity
of the document.

Document ID:
E0479D5A167A40569AAF449DD5358085



Deloitte.

Deloitte AS
Dronning Eufemias gate 14
Postboks 221
NO-0103 Oslo
Norway

+47 23 27 90 00
www.deloitte.no

Til styret i Gjensidige Pensjonskasse

UAVHENGIG REVISORS BERETNING

Konklusjon

Vi har revidert årsregnskapet for Gjensidige Pensjonskasse som består av balanse per 31. desember 2024, resultatregnskap, egenkapitaloppstilling, kontantstrømpstilling for regnskapsåret avsluttet per denne datoen og noter til årsregnskapet, herunder et sammendrag av viktige regnskapsprinsipper.

Etter vår mening

- oppfyller årsregnskapet gjeldende lovkrav, og
- gir årsregnskapet et rettviseende bilde av selskapets finansielle stilling per 31. desember 2024 og av dets resultater og kontantstrømmer for regnskapsåret avsluttet per denne datoen i samsvar med regnskapslovens regler og god regnskapsskikk i Norge.

Grunnlag for konklusjonen

Vi har gjennomført revisjonen i samsvar med International Standards on Auditing (ISA-ene). Våre oppgaver og plikter i henhold til disse standardene er beskrevet nedenfor under *Revisors oppgaver og plikter ved revisjonen av årsregnskapet*. Vi er uavhengige av selskapet i samsvar med kravene i relevante lover og forskrifter i Norge og International Code of Ethics for Professional Accountants (inkludert internasjonale uavhengighetsstandarder) utstedt av International Ethics Standards Board for Accountants (IESBA-reglene), og vi har overholdt våre øvrige etiske forpliktelser i samsvar med disse kravene. Innhentet revisjonsbevis er etter vår vurdering tilstrekkelig og hensiktsmessig som grunnlag for vår konklusjon.

Øvrig informasjon

Styret og daglig leder (ledelsen) er ansvarlige for informasjonen i årsberetningen og annen øvrig informasjon som er publisert sammen med årsregnskapet. Øvrig informasjon omfatter informasjon i årsrapporten, bortsett fra årsregnskapet og den tilhørende revisjonsberetningen. Vår konklusjon om årsregnskapet ovenfor dekker verken informasjonen i årsberetningen eller annen øvrig informasjon.

I forbindelse med revisjonen av årsregnskapet er det vår oppgave å lese årsberetningen og annen øvrig informasjon. Formålet er å vurdere hvorvidt det foreligger vesentlig inkonsistens mellom årsberetningen, annen øvrig informasjon og årsregnskapet og den kunnskap vi har opparbeidet oss under revisjonen av årsregnskapet, eller hvorvidt informasjon i årsberetningen og annen øvrig informasjon ellers fremstår som vesentlig feil. Vi har plikt til å rapportere dersom årsberetningen eller annen øvrig informasjon fremstår som vesentlig feil. Vi har ingenting å rapportere i så henseende.

Basert på kunnskapen vi har opparbeidet oss i revisjonen, mener vi at årsberetningen

- er konsistent med årsregnskapet og
- inneholder de opplysninger som skal gis i henhold til gjeldende lovkrav.

Deloitte AS and Deloitte Advokatfirma AS are the Norwegian affiliates of Deloitte NSE LLP, a member firm of Deloitte Touche Tohmatsu Limited, a UK private company limited by guarantee ("DTTL"). DTTL and each of its member firms are legally separate and independent entities. DTTL and Deloitte NSE LLP do not provide services to clients. Please see www.deloitte.com/about to learn more about our global network of member firms.

Deloitte Norway conducts business through two legally separate and independent limited liability companies; Deloitte AS, providing audit, consulting, financial advisory and risk management services, and Deloitte Advokatfirma AS, providing tax and legal services.

Registrert i Foretaksregisteret
Medlemmer av Den norske
Revisorforening
Organisasjonsnummer: 980 211 282



Deloitte.

Uavhengig revisors beretning
Gjensidige Pensjonskasse

Ledelsens ansvar for årsregnskapet

Ledelsen er ansvarlig for å utarbeide årsregnskapet og for at det gir et rettviseende bilde i samsvar med regnskapslovens regler og god regnskapsskikk i Norge. Ledelsen er også ansvarlig for slik internkontroll som den finner nødvendig for å kunne utarbeide et årsregnskap som ikke inneholder vesentlig feilinformasjon, verken som følge av misligheter eller utilsiktede feil.

Ved utarbeidelsen av årsregnskapet må ledelsen ta standpunkt til selskapets evne til fortsatt drift og opplyse om forhold av betydning for fortsatt drift. Forutsetningen om fortsatt drift skal legges til grunn for årsregnskapet så lenge det ikke er sannsynlig at virksomheten vil bli avvirket.

Revisors oppgaver og plikter ved revisjonen av årsregnskapet

Vårt mål er å oppnå betryggende sikkerhet for at årsregnskapet som helhet ikke inneholder vesentlig feilinformasjon, verken som følge av misligheter eller utilsiktede feil, og å avgi en revisjonsberetning som inneholder vår konklusjon. Betyggende sikkerhet er en høy grad av sikkerhet, men ingen garanti for at en revisjon utført i samsvar med ISA-ene, alltid vil avdekke vesentlig feilinformasjon. Feilinformasjon kan oppstå som følge av misligheter eller utilsiktede feil. Feilinformasjon er å anse som vesentlig dersom den enkeltvis eller samlet med rimelighet kan forventes å påvirke de økonomiske beslutningene som brukerne foretar på grunnlag av årsregnskapet.

Som del av en revisjon i samsvar med ISA-ene, utøver vi profesjonelt skjønn og utviser profesjonell skepsis gjennom hele revisjonen. I tillegg:

- identifiserer og vurderer vi risikoen for vesentlig feilinformasjon i årsregnskapet, enten det skyldes misligheter eller utilsiktede feil. Vi utformer og gjennomfører revisjonshandlinger for å håndtere slike risikoer, og innhenter revisjonsbevis som er tilstrekkelig og hensiktsmessig som grunnlag for vår konklusjon. Risikoen for at vesentlig feilinformasjon som følge av misligheter ikke blir avdekket, er høyere enn for feilinformasjon som skyldes utilsiktede feil, siden misligheter kan innebære samarbeid, forfalskning, bevisste utelatelser, uriktige fremstillinger eller overstyring av internkontroll.
- opparbeider vi oss en forståelse av intern kontroll som er relevant for revisjonen, for å utforme revisjonshandlinger som er hensiktsmessige etter omstendighetene, men ikke for å gi uttrykk for en mening om effektiviteten av selskapets interne kontroll.
- evaluerer vi om de anvendte regnskapsprinsippene er hensiktsmessige og om regnskapsestimatene og tilhørende noteopplysninger utarbeidet av ledelsen er rimelige.
- konkluderer vi på om ledelsens bruk av fortsatt drift-forutsetningen er hensiktsmessig, og, basert på innhentede revisjonsbevis, hvorvidt det foreligger vesentlig usikkerhet knyttet til hendelser eller forhold som kan skape tvil av betydning om selskapets evne til fortsatt drift. Dersom vi konkluderer med at det eksisterer vesentlig usikkerhet, kreves det at vi i revisjonsberetningen henleder oppmerksomheten på tilleggsopplysningene i årsregnskapet, eller, dersom slike tilleggsopplysninger ikke er tilstrekkelige, at vi modifiserer vår konklusjon. Våre konklusjoner er basert på revisjonsbevis innhentet frem til datoen for revisjonsberetningen. Etterfølgende hendelser eller forhold kan imidlertid medføre at selskapet ikke kan fortsette driften.
- evaluerer vi den samlede presentasjonen, strukturen og innholdet i årsregnskapet, inkludert tilleggsopplysningene, og hvorvidt årsregnskapet gir uttrykk for de underliggende transaksjonene og hendelsene på en måte som gir et rettviseende bilde.

Vi kommuniserer med styret blant annet om det planlagte innholdet i og tidspunkt for revisjonsarbeidet og eventuelle vesentlige funn i revisjonen, herunder vesentlige svakheter i intern kontroll som vi avdekker gjennom revisjonen.



Deloitte.

Uavhengig revisors beretning
Gjensidige Pensjonskasse

Oslo, 19. mars 2025
Deloitte AS

Gry Kjersti Berget
statsautorisert revisor
(elektronisk signert)



Uavhengig revisors beretning

Name

Berget, Gry Kjersti

Date

2025-03-19

Identification

 bankID Berget, Gry Kjersti



This document contains electronic signatures using EU-compliant PAdES - PDF
Advanced Electronic Signatures (Regulation (EU) No 910/2014 (eIDAS))