



## ÅRSREGNSKAPET FOR REGNSKAPSÅRET 2022 - GENERELL INFORMASJON

### Enheten

Organisasjonsnummer: 914 458 706  
Organisasjonsform: Samvirkeforetak  
Foretaksnavn: SOLØR TRANSPORT & SPEDISJON SA  
Forretningsadresse: c/o Bodil Stræte  
Libergsvegen 14  
2270 FLISA

### Regnskapsår

Årsregnskapets periode: 01.01.2022 - 31.12.2022

### Konsern

Morselskap i konsern: Ja  
Konsernregnskap lagt ved: Nei

### Regnskapsregler

Regler for små foretak benyttet: Ja  
Benyttet ved utarbeidelsen av årsregnskapet til selskapet: Regnskapslovens alminnelige regler

### Årsregnskapet fastsatt av kompetent organ

Bekreftet av representant for selskapet: Knut Rismoen  
Dato for fastsettelse av årsregnskapet: 28.02.2023

### Grunnlag for avgivelse

År 2022: Årsregnskapet er elektronisk innlevert  
År 2021: Tall er hentet fra elektronisk innlevert årsregnskap fra 2022

*Det er ikke krav til at årsregnskapet m.v. som sendes til Regnskapsregisteret er undertegnet. Kontrollen på at dette er utført ligger hos revisor/enhetens øverste organ. Sikkerheten ivaretas ved at innsender har rolle/rettighet for innsending av årsregnskapet via Altinn, og ved at det bekreftes at årsregnskapet er fastsatt av kompetent organ.*

Brønnøysundregistrene, 27.02.2024



### Resultatregnskap

Beløp i: NOK	Note	2022	2021
<b>RESULTATREGNSKAP</b>			
<b>Inntekter</b>			
Annen driftsinntekt			130 000
<b>Sum inntekter</b>			<b>130 000</b>
<b>Kostnader</b>			
Lønnskostnader	8		
Avskrivning på driftsmidler	2		
Nedskrivning av varige driftsmidler og immaterielle eiendeler	2		
Annen driftskostnad	8	7 310	39 396
<b>Sum kostnader</b>	6	<b>7 310</b>	<b>39 396</b>
<b>Driftsresultat</b>		<b>-7 310</b>	<b>90 604</b>
<b>Finansinntekter og finanskostnader</b>			
Annen renteinntekt		9	1
Annen finansinntekt		75	1 689
<b>Sum finansinntekter</b>		<b>84</b>	<b>1 690</b>
<b>Netto finans</b>		<b>84</b>	<b>1 690</b>
<b>Ordinært resultat før skattekostnad</b>		<b>-7 226</b>	<b>92 294</b>
Skattekostnad på resultat	1	33 185	20 030
<b>Ordinært resultat etter skattekostnad</b>		<b>-40 411</b>	<b>72 264</b>
<b>Årsresultat</b>	5	<b>-40 411</b>	<b>72 264</b>
<b>Årsresultat etter minoritetsinteresser</b>		<b>-40 411</b>	<b>72 264</b>
<b>Totalresultat</b>		<b>-40 411</b>	<b>72 264</b>
<b>Overføringer og disponeringer</b>			
Avsatt til annen egenkapital		-40 411	72 264
<b>Sum overføringer og disponeringer</b>		<b>-40 411</b>	<b>72 264</b>



### Balanse

Beløp i: NOK	Note	2022	2021
<b>BALANSE - EIENDELER</b>			
<b>Anleggsmidler</b>			
<b>Immaterielle eiendeler</b>			
Utsatt skattefordel	1		30 015
<b>Sum immaterielle eiendeler</b>			<b>30 015</b>
<b>Varige driftsmidler</b>			
Driftsløsøre, inventar o.a. utstyr	2		
<b>Sum varige driftsmidler</b>	2		
<b>Finansielle anleggsmidler</b>			
Investering i datterselskap	3	1 360 000	1 360 000
Investering i annet foretak i samme konsern	3		
Investeringer i tilknyttet selskap	3		
Investeringer i aksjer og andeler	3		
Obligasjoner og andre fordringer	3		
<b>Sum finansielle anleggsmidler</b>		<b>1 360 000</b>	<b>1 360 000</b>
<b>Sum anleggsmidler</b>		<b>1 360 000</b>	<b>1 390 015</b>
<b>Omløpsmidler</b>			
<b>Varer</b>			
<b>Bankinnskudd, kontanter og lignende</b>			
Bankinnskudd, kontanter o.l.		1 947	9 287
<b>Sum bankinnskudd, kontanter og lignende</b>		<b>1 947</b>	<b>9 287</b>
<b>Sum omløpsmidler</b>		<b>1 947</b>	<b>9 287</b>
<b>SUM EIENDELER</b>		<b>1 361 947</b>	<b>1 399 302</b>

### BALANSE - EGENKAPITAL OG GJELD

#### Egenkapital

#### Innskutt egenkapital



## Balanse

<b>Beløp i: NOK</b>	<b>Note</b>	<b>2022</b>	<b>2021</b>
Beholdning av egne aksjer	7	32 000	32 000
<b>Sum innskutt egenkapital</b>		<b>32 000</b>	<b>32 000</b>
<b>Opptjent egenkapital</b>			
Annen egenkapital		1 034 422	1 075 216
<b>Sum opptjent egenkapital</b>		<b>1 034 422</b>	<b>1 075 216</b>
<b>Sum egenkapital</b>	5	<b>1 066 422</b>	<b>1 107 216</b>
<b>Gjeld</b>			
<b>Langsiktig gjeld</b>			
Utsatt skatt	1		
<b>Annen langsiktig gjeld</b>			
Gjeld til kredittinstitusjoner	4		
Øvrig langsiktig gjeld	4	292 000	290 000
<b>Sum annen langsiktig gjeld</b>		<b>292 000</b>	<b>290 000</b>
<b>Sum langsiktig gjeld</b>		<b>292 000</b>	<b>290 000</b>
<b>Kortsiktig gjeld</b>			
Betalbar skatt	1	3 525	2 086
<b>Sum kortsiktig gjeld</b>		<b>3 525</b>	<b>2 086</b>
<b>Sum gjeld</b>		<b>295 525</b>	<b>292 086</b>
<b>SUM EGENKAPITAL OG GJELD</b>		<b>1 361 947</b>	<b>1 399 302</b>



## Brønnøysundregistrene

### ÅRSREGNSKAP FOR REGNSKAPSÅRET 2022 - GENERELL INFORMASJON

Journalnummer: 2023 317919

#### Enheten

Organisasjonsnummer: 914 458 706  
Organisasjonsform: Samvirkeforetak  
Foretaksnavn: SOLØR TRANSPORT & SPEDISJON SA  
Forretningsadresse: Kaffegata 5  
2270 FLISA

#### Regnskapsår

Årsregnskapets periode: 01.01.2022 - 31.12.2022

#### Konsern

Morselskap i konsern: Ja  
Konsernregnskap lagt ved: Nei

#### Regnskapsregler

Regler for små foretak benyttet: Ja  
Benyttet ved utarbeidelsen av  
årsregnskapet til selskapet: Regnskapslovens alminnelige regler

#### Årsregnskapet fastsatt av kompetent organ

Bekreftet av representant for selskapet: Knut Rismoen  
Dato for fastsettelse av årsregnskapet: 28.02.2023

#### Grunnlag for avgivelse

År 2022: Årsregnskap er elektronisk innlevert.  
År 2021: Tall er hentet fra elektronisk innlevert årsregnskap fra 2022.

*Det er ikke krav til at årsregnskapet m.v. som sendes til Regnskapsregisteret er undertegnet. Kontrollen på at dette er utført ligger hos revisor/enhetens øverste organ. Sikkerheten ivaretas ved at innsender har rolle/rettighet for innsending av årsregnskapet via Altinn, og ved at det bekreftes at årsregnskapet er fastsatt av kompetent organ.*

Brønnøysundregistrene, 06.03.2023



Organisasjonsnr: 914 458 706  
SOLØR TRANSPORT & SPEDISJON SA

## RESULTATREGNSKAP

Beløp i: NOK	Note	2022	2021
<b>RESULTATREGNSKAP</b>			
<b>Inntekter</b>			
Annen driftsinntekt			130 000
<b>Sum inntekter</b>			<b>130 000</b>
<b>Kostnader</b>			
Lønnskostnader	8		
Avskrivning på driftsmidler	2		
Nedskrivning av varige driftsmidler og immaterielle eiendeler	2		
Annen driftskostnad	8	7 310	39 396
<b>Sum kostnader</b>	<b>6</b>	<b>7 310</b>	<b>39 396</b>
<b>Driftsresultat</b>		<b>-7 310</b>	<b>90 604</b>
<b>Finansinntekter og finanskostnader</b>			
Annen renteinntekt		9	1
Annen finansinntekt		75	1 689
<b>Sum finansinntekter</b>		<b>84</b>	<b>1 690</b>
<b>Netto finans</b>		<b>84</b>	<b>1 690</b>
<b>Ordinært resultat før skattekostnad</b>			
Skattekostnad på resultat	1	-7 226	92 294
<b>Ordinært resultat etter skattekostnad</b>		<b>33 185</b>	<b>20 030</b>
<b>Årsresultat</b>	<b>5</b>	<b>-40 411</b>	<b>72 264</b>
<b>Årsresultat etter minoritetsinteresser</b>		<b>-40 411</b>	<b>72 264</b>
<b>Totalresultat</b>		<b>-40 411</b>	<b>72 264</b>
<b>Overføringer og disponeringer</b>			
Avsatt til annen egenkapital		-40 411	72 264
<b>Sum overføringer og disponeringer</b>		<b>-40 411</b>	<b>72 264</b>



Organisasjonsnr: 914 458 706  
SOLØR TRANSPORT & SPEDISJON SA

## BALANSE

Beløp i: NOK	Note	2022	2021
<b>BALANSE - EIENDELER</b>			
<b>Anleggsmidler</b>			
<b>Immaterielle eiendeler</b>			
Utsatt skattefordel	1		30 015
<b>Sum immaterielle eiendeler</b>			<b>30 015</b>
<b>Varige driftsmidler</b>			
Driftsløsøre, inventar o. a. utstyr			
<b>Sum varige driftsmidler</b>	2	2	
<b>Finansielle anleggsmidler</b>			
Investering i datterselskap	3	1 360 000	1 360 000
Investering i annet foretak i samme konsern	3		
Investeringer i tilknyttet selskap	3		
Investeringer i aksjer og andeler	3		
Obligasjoner og andre fordringer	3		
<b>Sum finansielle anleggsmidler</b>		<b>1 360 000</b>	<b>1 360 000</b>
<b>Sum anleggsmidler</b>		<b>1 360 000</b>	<b>1 390 015</b>
<b>Omløpsmidler</b>			
<b>Varer</b>			
<b>Bankinnskudd, kontanter og lignende</b>			
Bankinnskudd, kontanter o. l.		1 947	9 287
<b>Sum bankinnskudd, kontanter og lignende</b>		<b>1 947</b>	<b>9 287</b>
<b>Sum omløpsmidler</b>		<b>1 947</b>	<b>9 287</b>
<b>SUM EIENDELER</b>		<b>1 361 947</b>	<b>1 399 302</b>
<b>BALANSE - EGENKAPITAL OG GJELD</b>			
<b>Egenkapital</b>			
<b>Innskutt egenkapital</b>			
Beholdning av egne aksjer	7	32 000	32 000
<b>Sum innskutt egenkapital</b>		<b>32 000</b>	<b>32 000</b>



<b>Opptjent egenkapital</b>			
Annen egenkapital		1 034 422	1 075 216
<b>Sum opptjent egenkapital</b>		<b>1 034 422</b>	<b>1 075 216</b>
<b>Sum egenkapital</b>	<b>5</b>	<b>1 066 422</b>	<b>1 107 216</b>
<b>Gjeld</b>			
<b>Langsiktig gjeld</b>			
Utsatt skatt	1		
<b>Annen langsiktig gjeld</b>			
Gjeld til			
kredittinstitusjoner	4		
Øvrig langsiktig gjeld	4	292 000	290 000
<b>Sum annen langsiktig gjeld</b>		<b>292 000</b>	<b>290 000</b>
<b>Sum langsiktig gjeld</b>		<b>292 000</b>	<b>290 000</b>
<b>Kortsiktig gjeld</b>			
Betalbar skatt	1	3 525	2 086
<b>Sum kortsiktig gjeld</b>		<b>3 525</b>	<b>2 086</b>
<b>Sum gjeld</b>		<b>295 525</b>	<b>292 086</b>
<b>SUM EGENKAPITAL OG GJELD</b>		<b>1 361 947</b>	<b>1 399 302</b>



Organisasjonsnr: 914 458 706  
SOLØR TRANSPORT & SPEDISJON SA

NOTEOPPLYSNINGER - SELSKAP - alle poster oppgitt i hele tall

## Note

Antall årsverk i regnskapsåret  
0.00

Sum Beløp

Balanseført verdi 31.12. Varige driftsmidler Immaterielle eiend.

## Konsernregnskap

Morselskapet sitt navn

Forretningskontor for morselskapet

## Begrunnelse for at datterselskap er utelatt fra konsolideringen

Samlet beløp - tilknyttet selskap Årets Fjorårets

Samlet beløp - foretak i samme konsern Årets Fjorårets

Samlet beløp - foretak i samme konsern Årets Fjorårets

Samlet beløp - felles kontrollert virksomhet Årets Fjorårets

Pantstillelse Beløp

Beholdning av egne aksjer Antall Pålydende Andel av aksjek.



Til generalforsamlingen i Solør Transport & Spedisjon Sa

## UAVHENGIG REVISORS BERETNING

### *Konklusjon*

Vi har revidert Solør Transport & Spedisjon Sa sitt årsregnskap som viser et underskudd på kr 39 143. Årsregnskapet består av balanse per 31. desember 2022, resultatregnskap for regnskapsåret avsluttet per denne datoen og noter til årsregnskapet, herunder et sammendrag av viktige regnskapsprinsipper.

Etter vår mening

- oppfyller årsregnskapet gjeldende lovkrav, og
- gir årsregnskapet et rettviseende bilde av selskapets finansielle stilling per 31. desember 2022 og av dets resultater for regnskapsåret avsluttet per denne datoen i samsvar med regnskapslovens regler og god regnskapsskikk i Norge.

### *Grunnlag for konklusjonen*

Vi har gjennomført revisjonen i samsvar med de internasjonale revisjonsstandardene International Standards on Auditing (ISA-ene). Våre oppgaver og plikter i henhold til disse standardene er beskrevet nedenfor under Revisors oppgaver og plikter ved revisjonen av årsregnskapet. Vi er uavhengige av selskapet slik det kreves i lov, forskrift og International Code of Ethics for Professional Accountants (inkludert internasjonale uavhengighetsstandarder) utstedt av The International Ethics Standards Board for Accountants (IESBA-reglene), og vi har overholdt våre øvrige etiske forpliktelser i samsvar med disse kravene. Innhentet revisjonsbevis er etter vår vurdering tilstrekkelig og hensiktsmessig som grunnlag for vår konklusjon.

### *Ledelsens ansvar for årsregnskapet*

Ledelsen er ansvarlig for å utarbeide årsregnskapet i samsvar med lov og forskrifter, herunder for at det gir et rettviseende bilde i samsvar med regnskapslovens regler og god regnskapsskikk i Norge. Ledelsen er også ansvarlig for slik intern kontroll som den finner nødvendig for å kunne utarbeide et årsregnskap som ikke inneholder vesentlig feilinformasjon, verken som følge av misligheter eller utilsiktede feil.

Ved utarbeidelsen av årsregnskapet må ledelsen ta standpunkt til selskapets evne til fortsatt drift og opplyse om forhold av betydning for fortsatt drift. Forutsetningen om fortsatt drift skal legges til grunn for årsregnskapet så lenge det ikke er sannsynlig at virksomheten vil bli avvirket.

Fram Revisjon AS / Lundgaardvegen 13, 2408 Elverum  
Tlf. 62 43 10 80 / post@framrevisjon.no  
Org.nr 957 668 933 / www.framrevisjon.no

Avd Flisa / Kaffegata 95, 2270 Flisa

Avd Trysil / Storvegen 21, 2420 Trysil  
Dette dokumentet er signert med PAdES-formatet (PDF Advanced Electronic Signatures) av Signicat. Dette sikrer dokumentet og dets vedlegg mot endringer etter signering.

MEMBER I  
REVISORFORENINGEN  
SIGNICAT



## *Revisors oppgaver og plikter ved revisjonen av årsregnskapet*

Vårt mål er å oppnå betryggende sikkerhet for at årsregnskapet som helhet ikke inneholder vesentlig feilinformasjon, verken som følge av misligheter eller utilsiktede feil, og å avgi en revisjonsberetning som inneholder vår konklusjon. Betryggende sikkerhet er en høy grad av sikkerhet, men ingen garanti for at en revisjon utført i samsvar med lov, forskrift og god revisjonsskikk i Norge, herunder ISA-ene, alltid vil avdekke vesentlig feilinformasjon som eksisterer. Feilinformasjon kan oppstå som følge av misligheter eller utilsiktede feil. Feilinformasjon blir vurdert som vesentlig dersom den enkeltvis eller samlet med rimelighet kan forventes å påvirke økonomiske beslutninger som brukerne foretar basert på årsregnskapet.

For videre beskrivelse av revisors oppgaver og plikter vises det til <https://revisorforeningen.no/revisjonsberetninger>.

ELVERUM, 31.01.2023

**Fram Revisjon AS**

Trond Eirik Gundersen

Statsautorisert revisor

Uavhengig revisors beretning 2022 for Solør Transport & Spedisjon Sa

Dette dokumentet er signert med PAdES-formatet (PDF Advanced Electronic Signatures) av Signicat. Dette sikrer dokumentet og dets vedlegg mot endringer etter signering.

SIGNICAT



## Elektronisk signatur

**Signert av**

**Gundersen, Trond Eirik**  
Norwegian BankID

**Dato og tid**

*(UTC+01:00) Amsterdam, Berlin, Bern, Rome, Stockholm, Vienna*

06.02.2023 14:51:52

Dette dokumentet er signert med elektronisk signatur. En elektronisk signatur er juridisk forpliktende på samme måte som en håndskrevet signatur på papir. Denne siden er lagt til dokumentet for å vise grunnleggende informasjon om signaturen(e), og på de foregående sidene kan du lese dokumentet som er signert. Vedlagt finnes også en PDF med signatordetaljer, og en XML-fil med innholdet i den elektroniske signaturen(e). Vedleggene kan brukes for å verifisere gyldigheten av dokumentets signatur ved behov.



# Årsregnskap 2022

## Solør Transport & Spedisjon SA

Resultatregnskap  
Balanse  
Noter til regnskap  
Revisjonsberetning

Org.nr.: 914 458 706



## Solør Transport & Spedisjon SA

### Resultatregnskap

	Note	2022	2021
<b>DRIFTSINNTEKTER</b>			
Annen driftsinntekt		0	130 000
<b>Sum driftsinntekter</b>		<b>0</b>	<b>130 000</b>
<b>DRIFTSKOSTNADER</b>			
Annen driftskostnad	8	7 310	39 396
<b>Sum driftskostnader</b>	<b>6</b>	<b>7 310</b>	<b>39 396</b>
<b>Driftsresultat</b>		<b>-7 310</b>	<b>90 604</b>
<b>FINANSIELLE POSTER</b>			
Renteinntekter		9	1
Annen finansinntekt		75	1 689
<b>Netto finansielle poster</b>		<b>84</b>	<b>1 690</b>
<b>Resultat før skattekostnad</b>		<b>-7 226</b>	<b>92 294</b>
Skattekostnad på resultat	1	31 917	20 030
<b>Resultat</b>		<b>-39 143</b>	<b>72 264</b>
<b>ÅRSRESULTAT</b>	<b>5</b>	<b>-39 143</b>	<b>72 264</b>
<b>OVERFØRINGER</b>			
Avsatt til annen egenkapital		-39 143	72 264
<b>Sum overføringer</b>		<b>-39 143</b>	<b>72 264</b>



## Solør Transport & Spedisjon SA

### Balanse


<b>EIENDELER</b>	<b>Note</b>	<b>2022</b>	<b>2021</b>
<b>Anleggsmidler</b>			
Utsatt skattefordel	1	0	30 015
<b>Sum immaterielle eiendeler</b>		<b>0</b>	<b>30 015</b>
Investeringer i datterselskap	3	1 360 000	1 360 000
<b>Sum anleggsmidler</b>		<b>1 360 000</b>	<b>1 390 015</b>
<b>Omløpsmidler</b>			
Bankinnskudd, kontanter o.l.		1 947	9 287
<b>Sum omløpsmidler</b>		<b>1 947</b>	<b>9 287</b>
<b>SUM EIENDELER</b>		<b>1 361 947</b>	<b>1 399 302</b>



## Solør Transport & Spedisjon SA


### Balanse


EGENKAPITAL OG GJELD	Note	2022	2021
<b>EGENKAPITAL</b>			
<b>Innskutt egenkapital</b>			
Egne aksjer	7	32 000	32 000
<b>Sum innskutt egenkapital</b>		<b>32 000</b>	<b>32 000</b>
<b>Opptjent egenkapital</b>			
Annen egenkapital		1 035 690	1 075 216
<b>Sum opptjent egenkapital</b>		<b>1 035 690</b>	<b>1 075 216</b>
<b>Sum egenkapital</b>	5	<b>1 067 690</b>	<b>1 107 216</b>
<b>GJELD</b>			
<b>Avsetning for forpliktelser</b>			
<b>Langsiktig gjeld</b>			
Øvrig langsiktig gjeld	4	292 000	290 000
<b>Sum langsiktig gjeld</b>		<b>292 000</b>	<b>290 000</b>
<b>Kortsiktig gjeld</b>			
Betalbar skatt	1	2 257	2 086
<b>Sum kortsiktig gjeld</b>		<b>2 257</b>	<b>2 086</b>
<b>Sum gjeld</b>		<b>294 257</b>	<b>292 086</b>
<b>SUM EGENKAPITAL OG GJELD</b>		<b>1 361 947</b>	<b>1 399 302</b>

  
Harry Vinje  
styreleder

Flisa,  
Styret i Solør Transport & Spedisjon SA

  
Knut Rismoen  
styremedlem/daglig leder

  
Bjørn Tøraasen  
styremedlem

  
Terje Gunnar Hansen  
styremedlem



## Solør Transport & Spedisjon SA

### Noter til regnskapet for 2022

#### Regnskapsprinsipper

Årsregnskapet er satt opp i samsvar med regnskapsloven og NRS 8 - God regnskapsskikk for små foretak.

#### Driftsinntekter

Inntektsføring ved salg av varer skjer på leveringstidspunktet. Tjenester inntektsføres etter hvert som de leveres.

#### Skatt

Skattekostnaden i resultatregnskapet omfatter både periodens betalbare skatt og endring i utsatt skatt. Utsatt skatt er beregnet med 22% på grunnlag av de midlertidige forskjeller som eksisterer mellom regnskapsmessige og skattemessige verdier, samt ligningsmessig underskudd til fremføring ved utgangen av regnskapsåret. Skatteøkende og skattereduserende midlertidige forskjeller som reverserer eller kan reverseres i samme periode er utlignet og nettoført.

#### Klassifisering og vurdering av omløpsmidler

Omløpsmidler og kortsiktig gjeld omfatter normalt poster som forfaller til betaling innen ett år etter balansedagen, samt poster som knytter seg til varekretsløpet. Omløpsmidler vurderes til laveste verdi av anskaffelseskost og virkelig verdi.

#### Aksjer i datterselskap

Investeringer i datterselskap er vurdert etter kostmetoden ettersom konsernet samlet ikke overstiger grensen for små foretak.

#### Fordringer

Kundefordringer og andre fordringer oppføres til pålydende etter fradrag for avsetning til forventet tap. Avsetning til tap gjøres på grunnlag av en individuell vurdering av de enkelte fordringene.

#### Note 1 Skatt

<b>Årets skattekostnad</b>	<b>2022</b>	<b>2021</b>
Resultatført skatt på ordinært resultat:		
Betalbar skatt	1 902	2 106
Endring i utsatt skattefordel	30 015	17 924
<b>Skattekostnad ordinært resultat</b>	<b>31 917</b>	<b>20 030</b>
Skattepliktig inntekt:		
Resultat før skatt	-7 226	92 294
Permanente forskjeller	0	-1
Endring i midlertidige forskjeller	12 908	-128 702
Anvendelse av fremførbart underskudd	-5 682	0
<b>Solør Transport &amp; Spedisjon SA</b>		<b>Side 5</b>



## Solør Transport & Spedisjon SA

<b>Skattepliktig inntekt</b>	<b>0</b>	<b>-36 409</b>
Betalbar skatt i balansen:		
Betalbar skatt på årets resultat	2 257	2 086
<b>Sum betalbar skatt i balansen</b>	<b>2 257</b>	<b>2 086</b>

Skatteeffekten av midlertidige forskjeller og underskudd til fremføring som har gitt opphav til utsatt skatt og utsatte skattefordeler, spesifisert på typer av midlertidige forskjeller

	<b>2022</b>	<b>2021</b>	<b>Endring</b>
Varige driftsmidler	-20 174	-22 415	-2 242
Gevinst – og tapskonto	0	15 150	15 150
<b>Sum</b>	<b>-20 174</b>	<b>-7 265</b>	<b>12 908</b>
Akkumulert fremførbart underskudd	-123 482	-129 164	-5 682
Inngår ikke i beregningen av utsatt skatt	143 656	0	-143 656
<b>Grunnlag for utsatt skattefordel</b>	<b>0</b>	<b>-136 430</b>	<b>-136 430</b>
<b>Utsatt skattefordel (22 %)</b>	<b>0</b>	<b>-30 015</b>	<b>-30 015</b>

I henhold til God regnskapsskikk for små foretak balanseføres ikke utsatt skattefordel.

### Note 2 Anleggsmidler

Ingen anleggsmidler i regnskapet pr 31.12.22

### Note 3 Langsiktige verdipapirer

	<b>Anskaffelses kost</b>	<b>Balanseført verdi</b>
<b>Anleggsmidler</b>		
Solør Transport & Spedisjon AS	1 360 000	1 360 000
<b>Sum</b>	<b>1 360 000</b>	<b>1 360 000</b>

### Note 4 Annen langsiktig gjeld

	<b>2022</b>	<b>2021</b>
<b>Gjeld som forfaller mer enn fem år etter regnskapsårets slutt:</b>		
Gjeld tidligere andelseier	0	80 000



**Solør Transport & Spedisjon SA**

Lån til datterselskap	292 000	210 000
<b>Sum annen langsiktig gjeld</b>	<b>292 000</b>	<b>290 000</b>

**Note 5 Egenkapital**

	<b>Andelskapital</b>	<b>Overkurs</b>	<b>Annen Innskutt egenkapital</b>	<b>Annen egenkapital</b>	<b>Sum egenkapital</b>
Pr. 31.12.2021	32 000	0	0	1 075 216	1 107 216
Endringer ført mot EK				0	0
<b>Pr 01.01.2022</b>	<b>32 000</b>	<b>0</b>	<b>0</b>	<b>1 075 216</b>	<b>1 107 216</b>
Årets resultat				-39 143	-39 143
Utbetaling til andelseiere			0		
Utbetalt utbytte				0	0
<b>Pr 31.12.2022</b>	<b>32 000</b>	<b>0</b>	<b>0</b>	<b>1 036 073</b>	<b>1 068 073</b>

**Note 6 Spesifikasjon av driftskostnader etter art**

	<b>2022</b>	<b>2021</b>
Andre driftskostnader	7 310	39 396
<b>Sum driftskostnader</b>	<b>7 310</b>	<b>39 396</b>

**Note 7 Andelskapital**

**Oversikt over andelseiere pr 31.12**

Andelseiere	Andeler	Pålydende pr andel
Pettersen & Pettersen DA	1	4 000
Petter Surnflødt AS	1	4 000
Lindemark Transport ANS	1	4 000
Bjørn Tøraasen Transport	1	4 000
TM Langtransport	1	4 000
Ivar Eriksen Transport	1	4 000
Vermundsjøen Bioenergi AS	1	4 000
Ivan Hansen Transport	1	4 000
Sum	8	32 000

**Solør Transport & Spedisjon SA**

**Side 7**



**Solør Transport & Spedisjon SA**

**Note 8 Lønnskostnader og ytelser, godtgjørelser til daglig leder, styret og revisor**

Selskapet har ikke hatt lønns- eller personalkostnader .

**Revisor**

Kostnadsført revisjonshonorar for 2022 utgjør kr 7 310.

I dette beløpet er honorar for andre tjenester inkludert med kr 0,-