



ÅRSREGNSKAPET FOR REGNSKAPSÅRET 2021 - GENERELL INFORMASJON

Enheten

Organisasjonsnummer: 979 276 699
Organisasjonsform: Pensjonskasse
Foretaksnavn: AKER PENSJONSKASSE
Forretningsadresse: Oksenøyveien 8
1366 LYSAKER

Regnskapsår

Årsregnskapets periode: 01.01.2021 - 31.12.2021

Konsern

Morselskap i konsern: Nei

Regnskapsregler

Regler for små foretak benyttet: Nei
Benyttet ved utarbeidelsen av årsregnskapet til selskapet: Regnskapslovens alminnelige regler

Årsregnskapet fastsatt av kompetent organ

Bekreftet av representant for selskapet: Berit Mørck
Dato for fastsettelse av årsregnskapet: 23.03.2022

Grunnlag for avgivelse

År 2021: Årsregnskapet er elektronisk innlevert
År 2020: Tall er hentet fra elektronisk innlevert årsregnskap fra 2021

Det er ikke krav til at årsregnskapet m.v. som sendes til Regnskapsregisteret er undertegnet. Kontrollen på at dette er utført ligger hos revisor/enhetens øverste organ. Sikkerheten ivaretas ved at innsender har rolle/rettighet for innsending av årsregnskapet via Altinn, og ved at det bekreftes at årsregnskapet er fastsatt av kompetent organ.

Brønnøysundregistrene, 17.05.2023



Resultatregnskap

Beløp i: NOK	Note	2021	2020
RESULTATREGNSKAP - TEKNISK REGNSKAP			
Premieinntekter			
Forfalte premier, brutto	2	92 985 000	69 176 000
Avgitte gjenforsikringspremier	2	-28 000	-30 000
Sum premieinntekter for egen regning		92 957 000	69 146 000
Netto inntekter fra investeringer i kollektivporteføljen			
Renteinntekt og utbytte m.v. på finansielle eiendeler		105 665 000	86 630 000
Verdiendringer på investeringer		75 204 000	61 695 000
Realisert gevinst og tap på investeringer		6 585 000	14 898 000
Sum netto inntekter fra investeringer i kollektivporteføljen		187 454 000	163 223 000
Netto inntekter fra investeringer i investeringsporteføljen			
Sum netto inntekter fra investeringer i investeringsporteføljen		0	0
Pensjoner m.v.			
Brutto utbetalte pensjoner	3	-210 187 000	-200 326 000
Utbetalte pensjoner m.v.		-210 187 000	-200 326 000
Endring i erstatningsavsetninger		0	0
Sum pensjoner m.v.		-210 187 000	-200 326 000
Resultatførte endringer i forsikringsforpliktelse - kontraktfastsatte forpliktelser			
Endring i premierreserve m.v, brutto.	13	51 171 000	69 154 000
Endring i premierreserve m.v.		51 171 000	69 154 000
Endring i tilleggsavsetninger	13	425 000	248 000
Endring i kursreguleringsfond	13,14	-74 187 000	-61 626 000
Endring i premiefond, innskuddsfond og fond for regulering av pensjoner m.v.	13	-7 000	-9 000
Sum resultatførte endringer i forsikringsforpliktelsene - kontraktfastsatte forpliktelser		-22 598 000	7 767 000
Resultatførte endringer i forsikringsforpliktelse - særskilt investeringsportefølje			
Sum resultatførte endringer i forsikringsforpliktelse - særskilt investeringsportefølje		0	0



Resultatregnskap

Beløp i: NOK	Note	2021	2020
Midler tilordnet forsikringskontraktene - kontraktfastsatte forpliktelser			
Overskudd på avkastningsresultatet		-16 000	-3 000
Risikoresultat tilordnet forsikringskontraktene	13,20	0	-1 133 000
Sum midler tilordnet forsikringskontraktene - kontraktfastsatte forpliktelser		-16 000	-1 136 000
Forsikringsrelaterte driftskostnader			
Forvaltningskostnader		-2 563 000	-3 035 000
Forsikringsrelaterte administrasjonskostnader	4,5,6	-11 312 000	-11 210 000
Sum forsikringsrelaterte driftskostnader		-13 875 000	-14 245 000
Resultat av teknisk regnskap		33 735 000	24 429 000
RESULTATREGNSKAP - IKKE-TEKNISK REGNSKAP			
Netto inntekter fra investeringer i selskapsporteføljen			
Renteinntekt og utbytte m.v. på finansielle eiendeler		11 351 000	5 106 000
Verdiendringer på investeringer		-1 360 000	-7 119 000
Realisert gevinst og tap på investeringer		526 000	4 354 000
Sum netto inntekter fra investeringer i selskapsporteføljen		10 517 000	2 341 000
Forvaltningskostnader og andre kostnader knyttet til selskapsporteføljen			
Forvaltningskostnader		-316 000	-710 000
Andre kostnader	17	-14 497 000	-11 837 000
Resultat av ikke-teknisk regnskap		-4 296 000	-10 206 000
Resultat før skattekostnader		29 439 000	14 223 000
Skattekostnader	19	-4 801 000	-331 000
Resultat før andre inntekter og kostnader		24 638 000	13 892 000
TOTALRESULTAT		24 638 000	13 892 000



Balanse

Beløp i: NOK	Note	2021	2020
BALANSE - EIENDELER			
EIENDELER I SELSKAPSPORTEFØLJEN			
Datterforetak, tilknyttede foretak og felleskontrollerte foretak		0	0
Aksjer og andeler (inkl. aksjer og andeler målt til kost)	8,12	70 077 000	37 855 000
Rentebærende verdipapirer	10,12	572 697 000	565 035 000
Finansielle eiendeler som måles til virkelig verdi		642 774 000	602 890 000
Sum investeringer		642 774 000	602 890 000
Fordringer			
Fordringer knyttet til premieinntekter	7	1 081 000	105 000
Andre fordringer	7	17 174 000	931 000
Sum fordringer		18 255 000	1 036 000
Andre eiendeler			
Kasse, bank		73 517 000	98 729 000
Sum andre eiendeler		73 517 000	98 729 000
Sum eiendeler i selskapsporteføljen		734 546 000	702 655 000
EIENDELER I KUNDEPORTEFØLJENE			
Investeringer i kollektivporteføljen			
Bygninger og andre faste eiendommer		0	0
Datterforetak, tilknyttede foretak og felleskontrollerte foretak		0	0
Utlån og fordringer	9,12	1 573 249 000	1 488 988 000
Finansielle eiendeler som måles til amortisert kost		1 573 249 000	1 488 988 000
Aksjer og andeler (inkl. aksjer og andeler målt til kost)	8,12	1 082 811 000	903 388 000
Rentebærende verdipapirer	10,12	1 826 498 000	2 032 072 000
Andre finansielle eiendeler			17 097 000
Finansielle eiendeler som måles til virkelig verdi		2 909 309 000	2 952 557 000
Sum investeringer i kollektivporteføljen		4 482 558 000	4 441 545 000
Investeringer i investeringsvalgporteføljen			
Bygninger og andre faste eiendommer		0	0
Datterforetak, tilknyttede foretak og felleskontrollerte foretak		0	0
Finansielle eiendeler som måles til amortisert kost		0	0
Finansielle eiendeler som måles til virkelig verdi		0	0



Balanse

Beløp i: NOK	Note	2021	2020
Sum investeringer i investeringsvalgporteføljen		0	0
Sum eiendeler i kundeporteføljen		4 482 558 000	4 441 545 000
SUM EIENDELER		5 217 104 000	5 144 200 000

BALANSE - EGENKAPITAL OG FORPLIKTELSER

Innskutt egenkapital

Innskutt egenkapital	16	169 487 000	169 487 000
----------------------	----	-------------	-------------

Opptjent egenkapital

Risikoutjevningssfond	13	6 358 000	6 233 000
-----------------------	----	-----------	-----------

Annen opptjent egenkapital		343 990 000	319 477 000
----------------------------	--	-------------	-------------

Sum opptjent egenkapital		350 348 000	325 710 000
---------------------------------	--	--------------------	--------------------

Sum egenkapital		519 835 000	495 197 000
------------------------	--	--------------------	--------------------

Ansvarlig lånekapital m.v.

Ordinær ansvarlig lånekapital	17	214 711 000	207 458 000
-------------------------------	----	-------------	-------------

Sum ansvarlig lånekapital m.v.		214 711 000	207 458 000
---------------------------------------	--	--------------------	--------------------

Forsikringsforpliktelse - kontraktsfastsatte forpliktelser

Premiereserve m.v.	13	4 123 218 000	4 174 373 000
--------------------	----	---------------	---------------

Tilleggsavsetninger	13	59 029 000	59 455 000
---------------------	----	------------	------------

Kursreguleringsfond	13,14	272 965 000	198 777 000
---------------------	-------	-------------	-------------

Premiefond, innskuddsfond og fond for regulering av pensjoner m.v.	13,15	142 000	239 000
--	-------	---------	---------

Sum forsikringsforpliktelse - kontraktsfastsatte forpliktelser		4 455 354 000	4 432 844 000
---	--	----------------------	----------------------

Forsikringsforpliktelse - særskilt investeringsportefølje

Sum forsikringsforpliktelse - særskilt investeringsportefølje		0	0
--	--	----------	----------

Avsetninger for forpliktelser

Forpliktelser ved periodeskatt	19	3 857 000	371 000
--------------------------------	----	-----------	---------

Forpliktelser ved utsatt skatt	19	975 000	
--------------------------------	----	---------	--



Balanse

Beløp i: NOK	Note	2021	2020
Forpliktelser ved skatt		4 832 000	371 000
Andre avsetninger for forpliktelser	7	21 519 000	7 349 000
Sum avsetninger for forpliktelser		26 351 000	7 720 000
Forpliktelser			
Sum forpliktelser		0	0
Påløpte kostnader og mottatte ikke opptjente inntekter	7	853 000	981 000
SUM EGENKAPITAL OG FORPLIKTELSER		5 217 104 000	5 144 200 000
Betingede forpliktelser	8	126 430 000	70 685 000



KPMG AS
Sørkedalsveien 6
Postboks 7000 Majorstuen
0306 Oslo

Telephone +47 45 40 40 63
Fax
Internet www.kpmg.no
Enterprise 935 174 627 MVA

Til styret i Aker Pensjonskasse

Uavhengig revisors beretning

Konklusjon

Vi har revidert Aker Pensjonskasses årsregnskap som består av balanse per 31. desember 2021, resultatregnskap, oppstilling over endring i egenkapital og kontantstrømoppstilling for regnskapsåret avsluttet per denne datoen og noter til årsregnskapet, herunder et sammendrag av viktige regnskapsprinsipper.

Etter vår mening

- oppfyller årsregnskapet gjeldende lovkrav,
- gir årsregnskapet et rettviseende bilde av selskapets finansielle stilling per 31. desember 2021, og av dets resultater og kontantstrømmer for regnskapsåret avsluttet per denne datoen i samsvar med regnskapslovens regler og forskrift om årsregnskap for pensjonsforetak.

Grunnlag for konklusjonen

Vi har gjennomført revisjonen i samsvar med de internasjonale revisjonsstandardene International Standards on Auditing (ISA-ene). Våre oppgaver og plikter i henhold til disse standardene er beskrevet nedenfor under *Revisors oppgaver og plikter ved revisjonen av årsregnskapet*. Vi er uavhengige av selskapet slik det kreves i lov, forskrift og International Code of Ethics for Professional Accountants (inkludert internasjonale uavhengighetsstandarder) utstedt av the International Ethics Standards Board for Accountants (IESBA-reglene), og vi har overholdt våre øvrige etiske forpliktelser i samsvar med disse kravene. Innhentet revisjonsbevis er etter vår vurdering tilstrekkelig og hensiktsmessig som grunnlag for vår konklusjon.

Øvrig informasjon

Styret og daglig leder (ledelsen) er ansvarlige for informasjonen i årsberetningen. Øvrig informasjon omfatter informasjon i årsrapporten bortsett fra årsregnskapet og den tilhørende revisjonsberetningen. Vår konklusjon om årsregnskapet ovenfor dekker ikke informasjonen i årsberetningen.

I forbindelse med revisjonen av årsregnskapet er det vår oppgave å lese årsberetningen. Formålet er å vurdere hvorvidt det foreligger vesentlig inkonsistens mellom årsberetningen og årsregnskapet og den kunnskap vi har opparbeidet oss under revisjonen av årsregnskapet, eller hvorvidt informasjon i årsberetningen ellers fremstår som vesentlig feil. Vi har plikt til å rapportere dersom årsberetningen fremstår som vesentlig feil. Vi har ingenting å rapportere i så henseende.

Basert på kunnskapen vi har opparbeidet oss i revisjonen, mener vi at årsberetningen

- er konsistent med årsregnskapet og
- inneholder de opplysninger som skal gis i henhold til gjeldende lovkrav.

Ledelsens ansvar for årsregnskapet

Ledelsen er ansvarlig for å utarbeide årsregnskapet og for at det gir et rettviseende bilde i samsvar med regnskapslovens regler og forskrift om årsregnskap for pensjonsforetak. Ledelsen er også ansvarlig for slik internkontroll som den finner nødvendig for å kunne utarbeide et årsregnskap som ikke inneholder vesentlig feilinformasjon, verken som følge av misligheter eller utilsiktede feil.

Offices in:

KPMG AS, a Norwegian limited liability company and member firm of the KPMG network of independent member firms affiliated with KPMG International Cooperative ("KPMG International"), a Swiss entity.

Statsautoriserte revisorer - medlemmer av Den norske Revisorforening

Oslo	Elverum	Mo i Rana	Stord
Alta	Finnsnes	Molde	Straume
Arendal	Hamar	Skien	Tromsø
Bergen	Haugesund	Sandefjord	Trondheim
Bodo	Knarvik	Sandnessjøen	Tynset
Drammen	Kristiansand	Stavanger	Ålesund

Penneo document key: SASDN-WPUHX-JEUX2-GZBSS-ETAM3-NB33



Uavhengig revisors beretning - Aker Pensjonskasse

Ved utarbeidelsen av årsregnskapet må ledelsen ta standpunkt til selskapets evne til fortsatt drift og opplyse om forhold av betydning for fortsatt drift. Forutsetningen om fortsatt drift skal legges til grunn for årsregnskapet så lenge det ikke er sannsynlig at virksomheten vil bli avviklet.

Revisors oppgaver og plikter ved revisjonen av årsregnskapet

Vårt mål er å oppnå betryggende sikkerhet for at årsregnskapet som helhet ikke inneholder vesentlig feilinformasjon, verken som følge av misligheter eller utilsiktede feil, og å avgi en revisjonsberetning som inneholder vår konklusjon. Betryggende sikkerhet er en høy grad av sikkerhet, men ingen garanti for at en revisjon utført i samsvar med ISA-ene, alltid vil avdekke vesentlig feilinformasjon som eksisterer. Feilinformasjon kan oppstå som følge av misligheter eller utilsiktede feil. Feilinformasjon blir vurdert som vesentlig dersom den enkeltvis eller samlet med rimelighet kan forventes å påvirke økonomiske beslutninger som brukerne foretar basert på årsregnskapet.

Som del av en revisjon i samsvar med ISA-ene, utøver vi profesjonelt skjønn og utviser profesjonell skepsis gjennom hele revisjonen. I tillegg:

- identifiserer og vurderer vi risikoen for vesentlig feilinformasjon i regnskapet, enten det skyldes misligheter eller utilsiktede feil. Vi utformer og gjennomfører revisjonshandlinger for å håndtere slike risikoer, og innhenter revisjonsbevis som er tilstrekkelig og hensiktsmessig som grunnlag for vår konklusjon. Risikoen for at vesentlig feilinformasjon som følge av misligheter ikke blir avdekket, er høyere enn for feilinformasjon som skyldes utilsiktede feil, siden misligheter kan innebære samarbeid, forfalskning, bevisste utelatelser, uriktige fremstillinger eller overstyring av internkontroll.
- opparbeider vi oss en forståelse av den interne kontroll som er relevant for revisjonen, for å utforme revisjonshandlinger som er hensiktsmessige etter omstendighetene, men ikke for å gi uttrykk for en mening om effektiviteten av selskapets interne kontroll.
- evaluerer vi om de anvendte regnskapsprinsippene er hensiktsmessige og om regnskapsestimatene og tilhørende noteopplysninger utarbeidet av ledelsen er rimelige.
- konkluderer vi på hensiktsmessigheten av ledelsens bruk av fortsatt drift-forutsetningen ved avleggelsen av årsregnskapet, basert på innhentede revisjonsbevis, og hvorvidt det foreligger vesentlig usikkerhet knyttet til hendelser eller forhold som kan skape tvil av betydning om selskapets evne til fortsatt drift. Dersom vi konkluderer med at det eksisterer vesentlig usikkerhet, kreves det at vi i revisjonsberetningen henleder oppmerksomheten på tilleggsopplysningene i årsregnskapet, eller, dersom slike tilleggsopplysninger ikke er tilstrekkelige, at vi modifierer vår konklusjon. Våre konklusjoner er basert på revisjonsbevis innhentet inntil datoen for revisjonsberetningen. Etterfølgende hendelser eller forhold kan imidlertid medføre at selskapet ikke fortsetter driften.
- evaluerer vi den samlede presentasjonen, strukturen og innholdet i årsregnskapet, inkludert tilleggsopplysningene, og hvorvidt årsregnskapet gir uttrykk for de underliggende transaksjonene og hendelsene på en måte som gir et rettviseende bilde.

Vi kommuniserer med styret blant annet om det planlagte omfanget av revisjonen og til hvilken tid revisjonsarbeidet skal utføres. Vi utveksler også informasjon om forhold av betydning som vi har avdekket i løpet av revisjonen, herunder om eventuelle svakheter av betydning i den interne kontrollen.

Oslo, 29.03.2022
KPMG AS

Anna Pettersen
Statsautorisert revisor
(elektronisk signert)

Pemneo document key: SASDN-WPUHX-JEUX2-GZB55-ETAM3-NB133



PENNEO

The signatures in this document are legally binding. The document is signed using Penneo™ secure digital signature. The identity of the signers has been recorded, and are listed below.

"By my signature I confirm all dates and content in this document."

Anna Pettersen

Statsautorisert revisor

On behalf of: KPMG AS

Serial number: 9578-5999-4-1502231

IP: 80.232.xxx.xxx

2022-03-29 08:26:15 UTC



Penneo document key: SASDN-WPUHX-JEUX2-G2B5S-ETAM3-NB133

This document is digitally signed using Penneo.com. The digital signature data within the document is secured and validated by the computed hash value of the original document. The document is locked and timestamped with a certificate from a trusted third party. All cryptographic evidence is embedded within this PDF, for future validation if necessary.

How to verify the originality of this document

This document is protected by an Adobe CDS certificate. When you open the

document in Adobe Reader, you should see, that the document is certified by **Penneo e-signature service <penneo@penneo.com>**. This guarantees that the contents of the document have not been changed.

You can verify the cryptographic evidence within this document using the Penneo validator, which can be found at **<https://penneo.com/validate>**



List of Signatures Page 1/1

Årsrapport 2021.pdf

Name	Method	Signed at
Eikrem, Idar	BANKID	2022-03-24 16:49 GMT+01
Øvrum, Marte	BANKID_MOBILE	2022-03-24 15:54 GMT+01
Hølland, Oddvar	BANKID_MOBILE	2022-03-24 15:09 GMT+01
Aamodt, Marianne Mithassel	BANKID_MOBILE	2022-03-24 15:00 GMT+01
Berit Mørck	BANKID_MOBILE	2022-03-24 13:48 GMT+01
Snekkevik, Baard	BANKID_MOBILE	2022-03-25 11:05 GMT+01
Knutson, Brita Cathrine	BANKID_MOBILE	2022-03-24 18:57 GMT+01
Lethuillier, Bruce Nicolas	BANKID_MOBILE	2022-03-24 17:08 GMT+01



This file is sealed with a digital signature. The seal is a guarantee for the authenticity of the document.

External reference: D0306EEF6E86460DA5A61B622784510B



Aker pensjonskasse

Årsrapport 2021

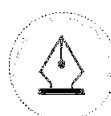
Organisasjonsnr. 979276699

23. mars 2022

Aker Pensjonskasse

Oksenøyveien 8, PO Box 169, NO-1325 LYSAKER
Telefon +47 67 51 30 00 pensjonskassen@akerpensjonskasse.com
Org.nr.: NO979276699

Proud ownership
www.akerpensjonskasse.com



This file is sealed with a digital signature.
The seal is a guarantee for the authenticity
of the document.

Document ID:
D0306EEF6E86460DA5A61B622784510B



ÅRSBERETNING 2021

1. Stiftelsens etablering og formål

Aker Pensjonskasse ble etablert 1.4.1990. Formålet er å levere avtalte pensjonstjenester til foretak i Norge som inngår i Aker, Aker Solutions, Akastor og Kværner konsernene eller som har nær tilknytning til konsernet i henhold til gjeldende vedtekter. Lokaliseringen er i Aker Solutions' lokaler på Fomebu i Bærum.

2. Pensjonskassens virksomhet

Pensjonskassen omfatter pr. 31.12.2021 i alt 11 foretak. Kassen har 4 aktive medlemmer, 1 945 ordinære alderspensjonister og 345 etterlattepensjonister.

Endring av ordinær pensjonistbestand i løpet av året:

Ordinær bestand	31.12.2020	Endring	31.12.2021
Alderspensjoner	2 021	- 76	1 945
Uførepensjoner*	176	- 13	163
Ektefellepensjoner	365	- 26	339
Barnepensjoner	5	+ 1	6
Totalt	2 567	-114	2 453

*De uføre har sin uførepensjonsreserve under fripolisene, men har reserver knyttet til alderspensjon, ektefellepensjon og barnepensjon i kollektivet og fremkommer derfor både under de løpende ordningene og under fripolisene.

Pensjonskassen har en fripolisebestand pr. 31.12.2021 på 12 546 fripoliser, hvorav 1 654 er utbetalende pensjoner. Av disse er 1 370 alderspoliser, 127 etterlattepoliser og 157 uførepoliser.

Endring av fripolisenes pensjonistbestand i løpet av året:

Fripolisebestand	31.12.2020	Endring	31.12.2021
Alderspensjoner	1 121	+ 249	1 370
Uførepensjoner	162	- 5	157
Ektefellepensjoner	103	+ 9	112
Barnepensjoner	15	-	15
Totalt	1 401	+253	1 654

Styret

Styret har i 2021 avholdt fire ordinære møter, og ett ekstraordinært møte. Det har også vært avholdt et styreseminar.

Pensjonskassens styre bestod i 2021 av syv medlemmer, hvorav tre kvinner. Fem av medlemmene var oppnevnt av sponsorselskapet, herunder en representant uten tilknytning til pensjonskassen eller





sponsorselskapet. Det var ett varamedlem oppnevnt av sponsorselskapet. To medlemmer og tilhørende varamedlemmer er valgt av og blant medlemmene.

Styret har i 2021 bestått av:

Valgt av sponsorselskapet: Idar Eikrem, leder
 Marianne M. Aamodt, nestleder
 Baard Snekkevik
 Brita C. Knutson, eksternt medlem
 Bruce Lethuillier

Valgt av og blant medlemmene: Marte Øvrum
 Oddvar Hølland

Medlemsrepresentantene ble gjenvalgt for to nye år i april 2021 og er valgt for to år.

Administrasjonen

Daglig leder har vært Berit Mørck. I tillegg til daglig leder, har administrasjonen bestått av tre medarbeidere. Ansvarshavende aktuar har vært Finn Harald Opsjøn fra Lumera.

Selskapet er dekket under Akers styreansvarsforsikring. Forsikringen dekker alle styremedlemmer og ledende ansatte i virksomheten.

Virksomhet i 2021

Tilsyn

Det ble gjennomført tilsynsmøte på teams med 3 representanter fra Finanstilsynet 18. februar. Temaet for tilsynet var pensjonskassens risikonivå og kapitalisering, samt systemet for styring og kontroll. Endelig rapport forelå 7. september og ble behandlet av styret 23. september.

Pensjonskassens investeringer

Styret vurderer løpende pensjonskassens investeringer opp mot risikoevnen og tilgjengelig ansvarlig kapital i beregningen av kapitalkravet. Det er etablert kontrollrutiner som følger opp at investeringsrammer, soliditet og andre lov- og forskriftsmessige krav er oppfylt. Pensjonskassens kapitalforvaltningsstrategi og investeringsrammer vurderes av styret på årlig basis. Revidert strategidokument ble vedtatt av styret i desember 2021.

Forvaltningsmandatene, og overholdelse av disse, følges opp på månedlig basis.

Pensjonskassens investeringsstrategi har vært konservativ også i 2021, med en høy andel obligasjonsinvesteringer av «investment grade» kvalitet. Pensjonskassen har samlet sett diversifisert porteføljen ytterligere og det er gjennomført tiltak for å øke avkastningsmulighetene i kollektivporteføljen. Valutarisikoen begrenses gjennom hovedsakelig å benytte valutasikrede investeringer. Som fast regel, er over 80 % av kassens investeringene valutasikret.

Renterisikoen er styrt til ønsket nivå gjennom å legge en stor del av obligasjonsinvesteringene i den regnskapsmessige kategorien «utlån og fordringer», samt at det settes rammer for durasjonen i de ulike obligasjonsporteføljene. Obligasjonene i porteføljene «utlån og fordringer» balanseføres etter amortisert kost-prinsippet, og gir dermed et jevnt avkastningsbidrag basert på den effektive renten fra kjøpstidspunktet. Dette er med på å stabilisere avkastningen i kollektivporteføljen.

Aker Pensjonskasse

Oksenøyveien 8, PO Box 169, NO-1325 LYSAKER
Telefon +47 67 51 30 00 pensjonskassen@akerpensjonskasse.com
Org.nr: NO979276699

Proud ownership
www.akerpensjonskasse.com



This file is sealed with a digital signature.
The seal is a guarantee for the authenticity
of the document.

Document ID:
D0306EEF6E86460DA5A61B622784510B



For å begrense kredittrisikoen, har pensjonskassen plassert en stor andel av obligasjonsinvesteringene i norske kommuneobligasjoner, og i obligasjoner med god kredittkvalitet på de fleste øvrige utstedere.

Investeringskomiteén var pr. 31.12.2021 sammensatt av daglig leder Berit Mørck (komitéleder), Bruce Lethuillier, Brita C. Knutson og Baard Snekkevik. Tre av komiteéns medlemmer er også medlemmer av styret. Finans- og investeringssjef Henrik Berge-Hofstad har fast møterett og legger frem saker for komiteén. Komiteen er underlagt fastlagt instruks og mandat fra styret. Det er avholdt seks møter i 2021. Komiteén har bistått daglig leder og styret i forhold til investeringer av pensjonsmidlene, samt med rapporter og styrende dokumenter i forhold til kapitalforvaltningen.

Pensjonskassens forsikringsmessige og administrative virksomhet

Det forsikringsmessige risikoresultatet har vært negativt med 2,4 millioner kroner.

Medlemsadministrasjon og aktuar tjenester

Leveransene fra Lumera har gått etter plan.

3. Helse, miljø og sikkerhet

Arbeidsmiljøet i pensjonskassen anses tilfredsstillende. Det var lite sykefravær og ingen personskader eller skader på eiendeler i 2021. Det var fire ansatte ved utgangen av året.

Av de ordinære styremedlemmene i pensjonskassen, var det tre kvinner. Styret og pensjonskassens ledelse er bevisst på de samfunnsmessige forventningene om tiltak for å fremme likestilling i virksomheten og styret.

Pensjonskassen driver ikke virksomhet som forurenser miljøet.

4. Framtidig utvikling og andre forhold

Hovedfokus for pensjonskassen vil fortsatt være å oppnå tilfredsstillende avkastning på midler til forvaltning. Styret vil også ha stort fokus på videre beredskap i forhold til markedsutviklingen framover, slik at pensjonskassen kan møte de til enhver tid gjeldende kapitalkrav.

For premie fra 2015 til og med 2021, har beregningsrenten vært 2,0 %. Styret besluttet å endre beregningsrenten til 0 % for fremtidig premie fra 2022 både for fripolisene og for de aktive ordningene.

Pensjonskassen vil fortsatt ha fokus på tilpasninger til tjenestepensjonsdirektivet IORP II som forventes å gjøres gjeldende i norsk rett i løpet av 2022.

5. Resultat, finansiering og likviditet

Resultatet for teknisk regnskap (kollektivporteføljen) viste et overskudd på 33,7 millioner kroner. Resultatet for ikke-teknisk regnskap (selskapsporteføljen) viste et underskudd på 4,3 millioner kroner. Totalresultatet etter skatt ble på 24,6 millioner kroner.

Aker Pensjonskasse

Oksenøyveien 8, PO Box 169, NO-1325 LYSAKER
Telefon +47 67 51 30 00 pensjonskassen@akerpensjonskasse.com
Org.nr: NO979276699

Proud ownership
www.akerpensjonskasse.com



This file is sealed with a digital signature.
The seal is a guarantee for the authenticity
of the document.

Document ID:
D0306EEF6E86460DA5A61B622784510B



Styret mener at årsregnskapet gir et rettmessig bilde av virksomheten og foreslår følgende disponering av årets resultat:

Risikoutjevningssfond	125 277
Fond for urealiserte gevinster	- 1 359 970
Annen egenkapital	25 872 638

Pensjonskassens egenkapital pr. 31.12.2021 var:

Innskutt egenkapital	169 487 034
Risikoutjevningssfond	6 357 950
Opptjent egenkapital	343 990 389
Ansvarlig lånekapital	214 710 924
<u>Sum egenkapital</u>	<u>734 546 296</u>

Pensjonskassens bankinnskudd pr. 31.12.2021 var 73,5 millioner kroner. Driftskostnader inklusive kapitalforvaltningskostnader for 2021 var på 13,9 millioner kroner.

Regnskapet for 2021 er avlagt under forutsetning av fortsatt drift. Årsregnskapet per 31.12.2021 gir etter styrets mening et tilfredsstillende uttrykk for pensjonskassens drift i 2021 og den økonomiske stillingen ved årsskiftet.

Bærum, 23. mars 2022

Idar Eikrem, styreleder

Marianne M. Aamodt, nestleder

Baard Snekkevik

Bruce Lethuillier

Brita C. Knutson

Marte Øvrurn

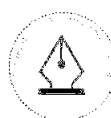
Oddvar Hølland

Berit Mørck, daglig leder

Aker Pensjonskasse

Oksenøyveien 8, PO Box 169, NO-1325 LYSAKER
Telefon +47 67 51 30 00 pensjonskassen@akerpensjonskasse.com
Org.nr: NO979276699

Proud ownership
www.akerpensjonskasse.com



This file is sealed with a digital signature.
The seal is a guarantee for the authenticity
of the document.

Document ID:
D0306EEF6E86460DA5A61B622784510B



Aker Pensjonskasse

RESULTATREGNSKAP

Tall i hele 1000	Note	2021	2020
TEKNISK REGNSKAP			
1. Premieinntekter			
1.1 Forfalte premier, brutto	2	92 985	69 176
1.2 Avgitt gjensforsikringspremie	2	(28)	(30)
Sum premieinntekter		92 957	69 146
2. Netto inntekter fra investeringer i kollektivporteføljen			
2.2 Renteinntekt og utbytte på finansielle eiendeler		105 665	86 630
2.4 Verdiendringer på investeringer		75 204	61 695
2.5 Realisert gevinst og tap på investeringer		6 585	14 898
Sum netto inntekter fra investeringer i kollektivporteføljen		187 455	163 223
5. Pensjoner			
5.1 Utbetalte pensjoner	3	(210 187)	(200 326)
Sum pensjoner		(210 187)	(200 326)
Resultatførte endringer i forsikringsforpliktelser			
6.1 Endring i premiereserve	13	51 171	69 154
6.2 Endring i tilleggsavsetninger	13	425	248
6.3 Endring i kursreguleringsfond	13,14	(74 187)	(61 626)
6.5 Endring i premiefond	13	(7)	(9)
Sum resultatførte endringer i forsikringsforpliktelser		(22 598)	7 766
8. Midler tilordnet forsikringskontraktene			
8.1 Overskudd på avkastningsresultatet		(16)	(3)
8.2 Risikoresultat tilordnet forsikringskontraktene	13, 20	-	(1 133)
Sum midler tilordnet forsikringskontraktene		(16)	(1 135)
9. Forsikringsrelaterte driftskostnader			
9.1 Forvaltningskostnader		(2 564)	(3 034)
9.2 Forsikringsrelaterte administrasjonskostnader	4,5,6	(11 313)	(11 210)
Sum forsikringsrelaterte driftskostnader		(13 876)	(14 245)
11. RESULTAT AV TEKNISK REGNSKAP		33 735	24 429
IKKE-TEKNISK REGNSKAP			
12. Netto inntekter fra investering i selskapsporteføljen			
12.2 Renteinntekt og utbytte på finansielle eiendeler		11 351	5 106
12.4 Verdiendringer på investeringer		(1 360)	(7 119)
12.5 Realisert gevinst og tap på investeringer		526	4 354
Sum netto inntekter fra investeringer i selskapsporteføljen		10 517	2 341
14. Forvaltningskostnader og andre kostnader knyttet til selskapsporteføljen			
14.1 Forvaltningskostnader		(316)	(710)
14.2 Andre kostnader	17	(14 497)	(11 837)
15. RESULTAT AV IKKE-TEKNISK REGNSKAP		(4 296)	(10 207)
16. RESULTAT FØR SKATTEKOSTNADER		29 439	14 222
17. Skattekostnader	19	(4 801)	(331)
18. Resultat før andre inntekter og kostnader		24 638	13 892
20. TOTALRESULTAT		24 638	13 892
Anvendelse:			
Risikoutjevsningsfond	13	(125)	(1 204)
Fond for urealiserte gevinster		1 360	7 119
Annen opptjent egenkapital		(25 873)	(19 806)
SUM ANVENDELSE		(24 638)	(13 892)



This file is sealed with a digital signature.
The seal is a guarantee for the authenticity
of the document.

Document ID:
D0306EEF6E86460DA5A61B622784510B



Aker Pensjonskasse

BALANSE 31.12

Tall i hele 1000 Note **2021** **2020**

EIENDELER

EIENDELER I SELSKAPSPORTEFØLJEN

2.	Investeringer			
2.4	Finansielle eiendeler som måles til virkelig verdi			
2.4.1	Aksjer og andeler (inkl. aksjer/andeler målt til kost)	8,12	70 077	37 855
2.4.2	Rentebærende verdipapirer	10,12	572 697	565 035
	Sum finansielle eiendeler som måles til virkelig verdi		642 774	602 890
3.	Fordringer			
3.1	Fordringer knyttet til premieinntekter	7	1 081	105
3.2	Andre fordringer	7	17 174	931
	Sum fordringer		18 255	1 037
4.	Andre eiendeler			
4.2	Bankinnskudd		73 517	98 729
	SUM EIENDELER I SELSKAPSPORTEFØLJEN		734 546	702 655

EIENDELER I KUNDEPORTEFØLJENE

6.	Investeringer i kollektivportefølje			
6.3	Finansielle eiendeler som måles til amortisert kost			
6.3.2	Utlån og fordringer	9,12	1 573 249	1 488 988
	Sum finansielle eiendeler som måles til amortisert kost		1 573 249	1 488 988
6.4	Finansielle eiendeler som måles til virkelig verdi			
6.4.1	Aksjer og andeler	8,12	1 082 811	903 388
6.4.2	Rentebærende verdipapirer	10,12	1 826 498	2 032 072
6.4.5	Bankinnskudd		-	17 097
	Sum finansielle eiendeler som måles til virkelig verdi		2 909 308	2 952 557
	SUM EIENDELER I KUNDEPORTEFØLJE		4 482 558	4 441 545
	SUM EIENDELER		5 217 104	5 144 200



This file is sealed with a digital signature.
The seal is a guarantee for the authenticity
of the document.

Document ID:
D0306EEF6E86460DA5A61B622784510B



Aker Pensjonskasse

BALANSE 31.12

Tall i hele 1000		Note	2021	2020
EGENKAPITAL OG FORPLIKTELSE				
10.	Innskutt egenkapital	16	169 487	169 487
11.	Opptjent egenkapital			
11.1	Risikoutjevningfond	13	6 358	6 233
11.2	Annen opptjent egenkapital		343 990	319 478
	Sum opptjent egenkapital		350 348	325 710
12.	Ansvarlig lånekapital			
12.2	Ordinær ansvarlig lånekapital	17	214 711	207 458
	Forsikringsforpliktelser - kontraktsfastsatte forpliktelser			
13.1	Premiereserve	13	4 123 218	4 174 373
13.2	Tilleggsavsetning	13	59 029	59 455
13.3	Kursreguleringsfond	13,14	272 965	198 777
13.5	Premiefond	13,15	142	239
	Sum forsikringsforpliktelser		4 455 354	4 432 844
15.	Avsetninger for forpliktelser			
15.2.1	Forpliktelser ved periodeskatt	19	3 857	371
15.2.2	Forpliktelser ved utsatt skatt	19	975	-
	Sum avsetning for forpliktelser		4 832	371
16.	Forpliktelser			
16.3	Andre forpliktelser	7	21 518	7 349
17.	Påløpte kostnader	7	853	982
	SUM EGENKAPITAL OG FORPLIKTELSE		5 217 104	5 144 200
POSTER UTENOM BALANSEN				
18.	Betingede forpliktelser	8	126 430	70 685

Bærum, 23.mars 2022

Idar Eikrem
styrets leder

Marianne M. Aamodt
styrets nestleder

Bruce Lethuillier
styremedlem

Baard Snekkevik
styremedlem

Brita Cathrine Knutson
styremedlem

Marte Øvrum
styremedlem

Oddvar Hølland
styremedlem

Berit Mørck
daglig leder



This file is sealed with a digital signature.
The seal is a guarantee for the authenticity
of the document.

Document ID:
D0306EEF6E86460DA5A61B622784510B



Aker Pensjonskasse

KONTANTSTRØMOPPSTILLING 1.1 - 31.12

<i>Tall i hele 1000</i>	2021	2020
Kontantstrømmer fra operasjonelle aktiviteter		
Resultat før skattekostnad	29 439	14 222
Periodens betalte skatter	(340)	(358)
Opp- /nedskrivning anleggsmidler	(510)	69
Endring fordringer og kortsiktig gjeld	(3 049)	4 175
Endring andre tidsavgrensingsposter	(128)	446
Overført forsikringsmessige avsetninger	22 510	(6 704)
Netto kontantstrøm fra operasjonelle aktiviteter	47 922	11 850
Kontantstrømmer fra investeringsaktiviteter		
Netto inn-/utbetaling ved investering i obligasjoner	114 161	(78 859)
Netto inn-/utbetaling ved investering i aksjer	(211 644)	(14 770)
Netto kontantstrøm fra investeringsaktiviteter	(97 484)	(93 629)
Kontantstrømmer fra finansieringsaktiviteter		
Innbetalt innskutt egenkapital	-	-
Innbetalt ansvarlig lån	7 253	105 999
Netto kontantstrøm fra finansieringsaktiviteter	7 253	105 999
Netto endring i kontanter og kontantekvivalenter	(42 308)	24 220
Kontanter og kontantekvivalenter 01.01	115 826	91 606
Kontanter og kontantekvivalenter 31.12	73 517	115 826
<i>Andel Selskapsportefølje</i>	73 517	98 729
<i>Andel Kollektivportefølje</i>	-	17 097

ENDRINGER I EGENKAPITALEN

<i>Tall i hele 1000</i>	Selskaps- kapital	Annen opptjent egenkapital	Risiko- utjevnings- fond	Ansvarlig lånekapital	Sum egenkapital
Egenkapital 01.01.2020	169 487	306 790	5 028	101 458	582 764
Årets resultat 2020		19 806			19 806
Endring fond for urealiserte gevinster		(7 119)			(7 119)
Årets avsetning til risikoutjevningfond inkl. avkastning			1 204		1 204
Innskutt egenkapital					-
Ansvarlig lånekapital				105 999	105 999
Egenkapital 31.12.2020	169 487	319 477	6 233	207 458	702 655
Årets resultat 2021		25 873			25 873
Endring fond for urealiserte gevinster		(1 360)			(1 360)
Årets avsetning til risikoutjevningfond inkl. avkastning			125		125
Innskutt egenkapital					-
Ansvarlig lånekapital				7 253	7 253
Egenkapital 31.12.2021	169 487	343 990	6 358	214 711	734 546



This file is sealed with a digital signature.
The seal is a guarantee for the authenticity
of the document.

Document ID:
D0306EEF6E86460DA5A61B622784510B

AKER PENSJONSKASSE

NOTER

NOTE 1 Regnskapsprinsipper

Årsregnskapet er satt opp i samsvar med aksjeloven, regnskapsloven, forskrift om årsregnskap for pensjonskasser fastsatt av Finansdepartementet og god regnskapskikk.

a) Driftsinntekter

Inntektsføring av premie skjer etter hvert som premien er opptjent. Renteinntekter på verdipapirer blir resultatført ved det tidspunkt de er opptjent.

b) Resultatanalyse

Det utarbeides årlig analyse av forsikringsmessig risiko fra aktuar. Resultatanalysen fremlegges sammen med årsregnskap.

c) Fordeling kollektiv- / selskapsportefølje

Aker pensjonskasse har siden 2008 forvaltet kollektivportefølje og selskapsportefølje hver for seg og med hver sin strategi.

d) Finansielle eiendeler "utlån og fordringer"

Utlån og fordringer er finansielle eiendeler med betalinger som er faste eller lar seg fastsette og som ikke blir kvotert i et aktivt marked. Utlån og fordringer innregnes første gang til virkelig verdi tillagt direkte henførbare transaksjonsutgifter. Etter førstegangsinnregning måles utlån og fordringer til amortisert kost ved bruk av effektiv rente-metode, redusert med eventuelle tap ved verdifall. Nedskrivning gjennomføres dersom det foreligger objektive indikasjoner på verdifall.

e) Amortisert kost

Etter førstegangs innregning måles investeringer som holdes til forfall, utlån og fordringer, samt finansielle forpliktelser som ikke måles til virkelig verdi, til amortisert kost basert på effektiv rente-metode. Ved beregning av effektiv rente estimeres kontantstrømmer, og alle kontraktsmessige vilkår ved det finansielle instrumentet tas i betraktning. Alle honorarer betalt eller mottatt mellom partene i kontrakten, transaksjonsutgifter og alle andre betalinger eller rabatter som kan henføres til transaksjonen, inngår som en integrert del ved fastsettelsen av den effektive renten.

f) Finansielle eiendeler øremerket til virkelig verdi over resultatet

Et finansielt instrument klassifiseres til virkelig verdi over resultatet dersom det ved førstegangs innregning er øremerket til dette. Finansielle instrumenter øremerkes til virkelig verdi over resultatet dersom styring, samt kjøps- og salgsbeslutninger baseres på instrumentets virkelige verdi i samsvar med pensjonskassens dokumenterte investeringsstrategi og investeringsmandater. Instrumentene vurderes til virkelig verdi, og endringer i verdien innregnes i resultatet.



This file is sealed with a digital signature.
The seal is a guarantee for the authenticity
of the document.

Document ID:
D0306EEF6E86460DA5A61B622784510B

g) Virkelig verdi

Virkelig verdi er det beløp en eiendel kan omsettes for, eller en forpliktelse kan gjøres opp til, i en transaksjon gjennomført på armlengdes avstand mellom velinformerte, villige parter. Alle finansielle instrumenter måles til virkelig verdi ved førstegangsinnregning. Normalt vil virkelig verdi av et finansielt instrument ved førstegangsinnregning være transaksjonsprisen. Det beste beviset på virkelig verdi i et aktivt marked er kvoterte priser. I etterfølgende perioder vil den virkelige verdien av finansielle instrumenter måles til virkelig verdi basert på noterte priser i aktive markeder som er basert på kjøpspriser for eiendeler og salgpriser for utstedte forpliktelser.

Når priser i et aktivt marked ikke er tilgjengelige, fastsettes virkelig verdi ved benyttelse av verdsettelsesmetoder med referanse til observerbare markedsdata. Disse inkluderer sammenligning med lignende instrumenter hvor observerbare markedspriser eksisterer, nylig utførte markedstransaksjoner på armlengdes avstand mellom velinformerte og villige parter, diskonterte kontantstrømanalyser, opsjonspringsmodeller og andre verdsettelsesteknikker som normalt brukes av markedsdeltakere.

h) Kursreguleringsfond/Kortsiktig gjeld

Årets endringer i netto urealiserte merverdier på virkelig verdi-porteføljene resultatføres og andelen fra kollektivporteføljen føres mot kursreguleringsfond mens andelen fra selskapsporteføljen føres mot fond for urealiserte gevinster som er en del av opptjent egenkapital.

Andre finansielle eiendeler og kortsiktig gjeld omfatter normalt poster som forfaller til betaling innen ett år etter balansedagen.

i) Forsikringsmessige avsetninger

Forsikringsmessige avsetninger er anvendt i tråd med krav fra Finanstilsynet for pensjonskasser. Det forsikringstekniske statusoppgjør omfatter forsikringstekniske avsetninger (premiereserve) beregnet som kontantverdien av opptjente pensjonsrettigheter.

Ved beregning av premie benyttes pensjonskassens godkjente beregningsgrunnlag med en grunnlagsrente på 2 prosent fra 2015, 2,5 prosent fra 2012 og 3 prosent fra 2004. Opptjente rettigheter frem til 1.1.2004 er avsatt på grunnlagsrente 4 prosent.

Premiereserven er beregnet etter tariff K2013 i samsvar med Finanstilsynets krav.

j) Overførte midler til/fra andre pensjonsinnretninger

I henhold til forskrift inntektsføres/kostnadsføres overførte premiereserver, tilleggsavsetninger og kursreserver til/fra andre pensjonsinnretninger. Overføring av midler i premiefond føres direkte i balansen.

k) Skatt

Skattekostnaden i resultatregnskapet omfatter både periodens betalbare skatt og endring i utsatt skatt. Utsatt skatt er beregnet med 25 prosent på grunnlag av de midlertidige forskjeller som eksisterer mellom regnskapsmessige og skattemessige verdier, samt ligningsmessig underskudd til fremføring ved utgangen av regnskapsåret. Skatteøkende og skattereduserende midlertidige forskjeller som reverseres eller kan reverseres i samme periode er utlignet og nettoført.

l) Pensjonsforpliktelser

Pensjonsordninger finansiert via sikrede ordninger er ikke balanseført. Pensjonspremien anses i disse tilfeller som pensjonskostnad og klassifiseres sammen med lønnskostnader.



This file is sealed with a digital signature.
The seal is a guarantee for the authenticity
of the document.

Document ID:
D0306EEF6E86460DA5A61B622784510B



NOTE 2 Premieinntekter

Tall i hele 1000

	2021	2020
Terminpremie 01.01	2 275	3 319
Engangspremie pensjonsregulering	28 504	10
Endringspremie	1 603	373
Premiefritak	2 701	2 959
Administrasjonspremie	4 397	4 546
Forvaltningspremie	3 883	4 919
Rentegarantipremie	49 622	53 050
Sum forfalt premie	92 985	69 176
Reassuransepremie	(28)	(30)
Sum premieinntekter	92 957	69 146
Premie innbetalt	89 099	65 747
Premie til/fra premiefond	104	364
Premie ikke innbetalt	3 782	3 065
Sum	92 985	69 176

Pensjonskassen hadde i 2021 avtale med Aon UK Ltd. om katastrofereassuranse. Avtalen dekker nødvendige avsetninger i premiereserven ved såkalt "katastrofe", definert som en plutselig hendelse hvor 2 eller flere av pensjonskassens medlemmer enten dør eller blir uføre. Maksimal erstatningssum etter avtalen var 50 mill. kr. Pensjonskassens egenandel per hendelse var 2 mill.kr.

NOTE 3 Pensjoner

Tall i hele 1000

	2021	2020
Alderspensjon	181 784	170 384
Ektefellepensjon	15 315	15 263
Uførepensjon	9 833	11 008
Barnepensjon	317	433
UP barnetillegg	237	279
Godskrevet pensjon	-	-
Premiefritak uføre	2 701	2 959
Sum	210 187	200 326
Antall	2021	2020
Alderspensionister	3 315	3 142
Ektefellepensjonister	451	468
Uførepensionister	320	338
Barnepensionister	21	20
Sum	4 107	3 968



This file is sealed with a digital signature.
The seal is a guarantee for the authenticity
of the document.

Document ID:
D0306EEF6E86460DA5A61B622784510B



NOTE 4 Lønn og andre personalkostnader

Tall i hele 1000

	2021	2020
Lønn	2 539	2 562
Arbeidsgiveravgift og finansskatt	554	539
Andre lønnsrelaterte ytelser	239	242
Sum	3 332	3 343

Aker pensjonskasse har i 2021 sysselsatt 2,6 årsverk.

STYREHONORARER OG KOMITEHONORARER	2021	2020
Oddvar Hølland	30	30
Marte Øvrum	30	30
Brita C. Knutson	80	80
Sum	140	140

NOTE 5 Godtgjørelse til daglig leder/revisjon

Tall i hele kroner

Lønn til daglig leder i 2021 er utbetalt med 920 252 kroner og 5 046 kroner i annen godtgjørelse. Det er kostnadsført pensjon med 67 156 kroner.

Revisor

Honorar til KPMG for lovpålagt revisjon i 2021 er kostnadsført med 219 525 kroner og honorarer for internkontroll med 77 250 kroner. Alle beløp er inklusive merverdiavgift.

NOTE 6 Andre kostnader

Tall i hele 1000

	2021	2020
Aktuar, pensjonsadministrasjon mv.	4 779	4 629
Honorarer til rådgivning, revisjon, regnskap mv.	2 748	2 793
Husleie/IT	131	167
Møter og reiser	53	11
Diverse	129	127
Sum	7 841	7 727

Sum forsikringsrelaterte administrasjonskostnader	11 313	11 210
--	---------------	---------------

NOTE 7 Fordringer/avsetninger

Tall i hele 1000

	2021	2020
Fordringer		
Premieinntekter	1 081	105
Øvrige fordringer	17 174	931
Sum	18 255	1 037

Avsetninger for forpliktelser

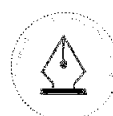
Betalbar skatt	3 857	371
Utsatt skatt	975	-
Sum	4 832	371

Forpliktelser

Leverandørgjeld	189	1 914
Kortsiktig gjeld til selskpsporteføljen	15 857	
Andre forpliktelser	5 472	5 435
Sum	21 518	7 349

Påløpte kostnader

Renter ansvarlig lån	623	612
Andre påløpte kostnader	230	370
Sum	853	982



This file is sealed with a digital signature.
The seal is a guarantee for the authenticity
of the document.

Document ID:
D0306EEF6E86460DA5A61B622784510B



NOTE 8 Finansielle eiendeler som måles til virkelig verdi

Tall i hele 1000

Aksjer og fondsandeler

Fondsinvesteringer	Anskaffelses- kost	Balanseført verdi	Mer- / mindreverdi
DNB Private Equity IV	20 350	30 296	9 946
Nordea Stabile Aksjer Global	105 053	170 823	65 770
Sector Healthcare Value Fund	25 000	44 192	19 192
KLP AksjeGlobal indeks II	90 000	166 049	76 049
KLP AksjeNorden indeks	50 167	88 543	38 376
KLP AksjeGlobal mer samfunnsansvar	15 003	16 547	1 544
Storebrand Global Multifaktor	38 808	51 486	12 678
Fondsfinans Norden	35 235	41 662	6 427
Alfred Berg Aktiv	25 266	34 690	9 424
Sector Healthcare Fund	69 181	66 258	(2 923)
Fundsmith	15 000	18 003	3 003
Incentive Active Value Fund	25 603	41 179	15 576
Sissener Canopus RL	30 000	43 461	13 461
Pareto Eiendomsfelleskap II	74 999	96 491	21 493
Pareto Eiendomsfelleskap	41 579	41 916	337
Storebrand Eiendomsfond	63 383	68 967	5 584
Union Core Real Estate	60 000	68 604	8 604
Aberdeen Eiendomsfond Norge I	55 000	63 720	8 720
Sum aksjer og andeler	839 627	1 152 887	313 260
Andel Selskapsportefølje	69 136	70 077	940
Andel Kollektivportefølje	770 490	1 082 811	312 320
Betingede forpliktelser utenom balansen		2021	2020
Kommiterte beløp, private equity, fond og obligasjoner		126 430	70 685
Andel Selskapsportefølje		-	-
Andel Kollektivportefølje		126 430	70 685

Pensjonskassens investeringer i aksjer er gjort gjennom flere ulike aksje- og hedgefond samt et aktivt forvaltet mandat hvor investeringene er globale. Det er derfor liten konsentrasjonsrisiko i disse investeringene sett under ett. Fondenes kurser beregnes daglig eller månedlig på basis av markedsverdien av de plasseringer som fondet har foretatt. Det må forventes at det kan forekomme relativt store kurssvingninger. Likviditeten i pensjonskassens aksjeinvesteringer er god.



This file is sealed with a digital signature.
The seal is a guarantee for the authenticity
of the document.

Document ID:
D0306EEF6E86460DA5A61B622784510B

NOTE 9 Finansielle eiendeler som måles til amortisert kost

Tall i hele 1000

Obligasjoner - Utlån og fordringer - norske

Selskap	Pålydende	Anskaffelses- kost	Amortisert kost ¹	Virkelig verdi ¹
Kommuner/komm.foretak	439 000	438 719	443 491	443 256
Bank	263 000	263 801	267 663	262 520
Boligkreditt	6 000	6 163	6 237	6 136
Statsseide bedrifter	138 000	138 000	140 199	142 160
Industriforetak	710 950	707 601	715 659	713 552
Sum obligasjoner	1 556 950	1 554 285	1 573 249	1 567 624

¹⁾ Inkludert opptjente renter

Andel Kollektivportefølje

1 573 249

NOTE 10 Finansielle eiendeler som måles til virkelig verdi - obligasjoner

Tall i hele 1000

Obligasjoner - virkelig verdi - norske

Selskap	Anskaffelses- kost	Balansført verdi ¹⁾	Mer- / mindreverdi
Norsk Stat	186 940	173 020	(13 919)
Boligkreditt	104 355	103 835	(520)
Kommuner/komm.foretak	110 276	108 990	(1 286)
Bank	125 565	127 899	2 334
Industriforetak	115 108	115 319	211
Ansvarlige lån (bank)	40 041	40 559	518
Sum obligasjoner med fast avkastning (enkeltpapirer)	682 285	669 623	(12 662)

¹⁾ Inkludert opptjente renter

Fondsandeler	Anskaffelses- kost	Balansført verdi ¹⁾	Mer- / mindreverdi
Alfred Berg Income	100 810	107 245	6 435
Alfred Berg Nordic Investment Grade Inst	269 191	267 584	(1 607)
Alfred Berg Nordic Investment Mid duration	78 256	75 115	(3 140)
Alfred Berg Nordic Investment Long duration	160 911	146 495	(14 417)
DNB Obligasjon E	647 478	635 551	(11 928)
DNB Likviditet D	53 278	53 184	(94)
DNB High Yield D	27 919	28 186	266
Nordea FRN Kreditt	214 344	215 651	1 307
Nordea Kreditt Stars S growth	195 000	200 561	5 561
Sum fondsandeler	1 747 187	1 729 571	(17 616)

Sum rentebærende verdipapirer

¹⁾ Inkludert opptjente renter

Andel Selskapsportefølje

Andel Kollektivportefølje

568 797

1 860 675

572 697

1 826 498

3 900

(34 178)

NOTE 11 Kapitalavkastning

	2021	2020	2019	2018	2017
Kollektivporteføljen					
Bokført avkastning Kollektiv	2,0 %	1,4 %	1,8 %	2,6 %	2,5 %
Verdijustert avkastning Kollektiv	4,2 %	3,7 %	4,5 %	1,6 %	2,8 %
Selskapsporteføljen					
Verdijustert avkastning Selskap	1,6 %	0,1 %	-11,4 %	-1,8 %	3,3 %

Kapitalavkastning er beregnet etter gjeldende forskrift.



This file is sealed with a digital signature.
The seal is a guarantee for the authenticity
of the document.

Document ID:
D0306EEF6E86460DA5A61B622784510B

NOTE 12 Styring av finansiell risiko herunder markedsrisiko, kredittrisiko, likviditetsrisiko

Tall i hele 1000

Pensjonskassen er eksponert for ulik risiko fra bruk av finansielle instrumenter. Selskapets kreditt-, rente- og markedsrisiko er i det vesentlige knyttet til forvaltning av de finansielle plasseringer. Pensjonskassen har fastlagt retningslinjer som skal sikre at forvaltningen ligger betryggende innenfor nærmere spesifikke rammer for kreditt-, rente- og markedsrisiko. Beslutninger vedrørende aktiva allokeringer, anses som den viktigste enkeltstående beslutningen mot markedsrisiko. Målsetning for pensjonskassen er at den strategiske aktiva allokeringen skal tilpasses karakteristika ved selskapets forpliktelser og risikoevne. Styret vil løpende vurdere i hvilken utstrekning størrelsen på den ansvarlige kapitalen er forsvarlig i forhold til markedsrisiko som kapitalforvaltningen er eksponert for i form av renterisiko, kredittrisiko og aksjekursrisiko. Selskapets finansielle plasseringer pr 31.12.21 lå innenfor de rammer styret har fastlagt.

Kredittrisiko

Selskapet er eksponert for kredittrisiko gjennom sine investeringer i sertifikater og obligasjoner og gjennom fordringer. Investeringsstrategien i selskapet har historisk sett vært konservativ, hvor det er investert i verdipapirer med god kredittkvalitet. Kreditturasjonen på obligasjons- og pengemarkedsinvesteringene (inkl. fondsplasseringer) var ved årsslutt på 3,6 år.

Selskapet har følgende eksponering i sine obligasjonsporteføljer (fondsinvesteringer ikke inkludert):

	2021	2020
Kommuner	552 481	882 829
OMF	110 072	137 773
Finans	395 562	175 768
Ansvarlig lån	40 560	34 718
Industri	971 177	905 490
Norske Stat	173 020	238 214
	2 242 872	2 374 792

Norske obligasjoner er vanligvis ikke rated gjennom de store ratingbyråene. Deler av porteføljen er investert i norske kommuner som ikke har en offisiell rating, men hvor markedet normalt vurderer dette som sidestilt med AA investeringer. Tabellen under viser markedsverdien på eksponering knyttet til offisiell rating.

Obligasjoner fordelt på ratingklasser (ekskl. Norske Stat)	2021	2020
AAA	265 887	309 648
AA	264 482	22 806
A	544 557	300 980
BBB	185 619	103 774
Ikke ratet	809 308	1 399 370
	2 069 852	2 136 578

Likviditetsrisiko

Likviditetsrisiko er risiko for at selskapet ikke vil kunne oppfylle forpliktelser etter hvert som de forfaller, fordi investeringene ikke har latt seg omgjøre til tilgjengelig likviditet. Pensjonskassens investeringer består hovedsakelig av sertifikater og obligasjoner med god kredittkvalitet, og relativt kort durasjon sammenlignet med forpliktelsene. De fleste av investeringene i obligasjons- og aksjefond er investert i fond med god likviditet. Dette gjør at det er begrenset likviditetsrisiko i selskapet.

Markedsrisiko

Det er en risiko for at endringer i markedspriser påvirker inntekter eller verdi på pensjonskassens investeringer. Gjennom investeringer i obligasjoner, sertifikater og aksjefond er selskapet eksponert for markedsrisiko gjennom endringer i renter og aksjekurser.

Pensjonskassens pengemarkeds- og obligasjonsinvesteringer (inkl. fond) har en gjennomsnittlig rentedurasjon på 2,7.

Selskapet har diversifisert sin eksponering mot aksjer gjennom investeringer i flere ulike aksjefond og noen hedgefond. I tillegg har selskapet en mindre investering i private equity.

Verdsettelseshierarkiet

Fordeling av de finansielle instrumenter balanseført til virkelig verdi etter verdsettelsesmetode.

31. desember 2021	Nivå 1 ¹	Nivå 2 ²	Nivå 3 ³	Balanseført verdi
Finansielle eiendeler:				
Rente- og aksjefond, Private Equity		2 512 465	369 994	2 882 459
Obligasjoner	173 020	2 069 852	-	2 242 872
	173 020	4 582 317	369 994	5 125 331

1) Verdsettelse basert på noterte priser i aktivt marked

2) Verdsettelse basert på observerbare markedsdata

3) Verdsettelse basert på annet enn observerbare markedsdata



This file is sealed with a digital signature. The seal is a guarantee for the authenticity of the document.

Document ID:
D0306EEF6E86460DA5A61B622784510B



NOTE 13 Beskrivelse av pensjonsordningen og endringer i forsikringsforpliktelsene

Pensjonskassen omfatter følgende foretak:

Aker ASA, Akastor AS, Aker Biomarine AS, Aker Energy AS, Aker Solutions AS, Kvæmer AS, Ocean Yield AS, Old Kvæmer Invest AS, Oslo Asset Management AS, AGR Energy Services AS og The Resource Group TRG AS.

Beskrivelse av pensjonsordningene:

Pensjonsordningen er ytelsesbasert etter Lov om Foretakspensjon og uførepensjon etter Lov om tjenstepensjon. Samtlige pensjonsordninger er lukket. Lukkingen er tvungen for alle under 58 år og lukketidspunktene er ulike. Ett foretak ble avsluttet med utstedelse av fripoliser pr. 31.12.2021 for overgang til innskuddspensjon. De fleste foretakene har samme pensjonsplan på ca. 80 % nivå hvor oppføringsalderen er 67 år. Det kreves 30 års tjenestetid fra opptak i pensjonsordningen, for rett til uavkortede pensjoner.

Endringer i forsikringsforpliktelsene

Tall i hele 1000

2021	Premie-reserve	Tillegg-avsetn.	Kursreg.-fond	Risikoutjevn.fond	Premie fond	Totalt
Inngående balanse	4 174 373	59 455	198 777	6 233	239	4 439 077
Resultatførte endringer i forsikringsforpliktelsen	(51 171)	(425)	74 187	125	7	22 723
Overskudd på avkastningsresultatet	16					16
Risikoresultat tilordnet forsikringskontraktene						-
Sum resultatførte endringer i forsikringsforpliktelsene	(51 156)	(425)	74 187	125	7	22 739
Overføringer mellom fond	-	-	-	-	(104)	(104)
Overføring til/fra selskapet	-	-	-	-	-	-
Sum ikke resultatførte endringer i forsikringsforpliktelsene	-	-	-	-	(104)	(104)
Utgående balanse	4 123 218	59 029	272 965	6 358	142	4 461 712
Herav fripoliser	2 807 926	11 458				
2020	Premie-reserve	Tillegg-avsetn.	Kursreg.-fond	Risikoutjevn.fond	Premie fond	Totalt
Inngående balanse	4 242 392	59 702	137 152	5 028	303	4 444 577
Resultatførte endringer i forsikringsforpliktelsen	(69 154)	(248)	61 626	1 204	9	(6 562)
Overskudd på avkastningsresultatet	3					3
Risikoresultat tilordnet forsikringskontr.	1 133					1 133
Sum resultatførte endringer i forsikringsforpliktelsene	(68 018)	(248)	61 626	1 204	9	(5 427)
Overføringer mellom fond	-	-	-	-	(127)	(127)
Overføring til/fra selskapet	-	-	-	-	54	54
Sum ikke resultatførte endringer i forsikringsforpliktelsene	-	-	-	-	(74)	(74)
Utgående balanse	4 174 373	59 455	198 777	6 233	239	4 439 077
Herav fripoliser	2 783 965	11 883				

Antall medlemmer som inngår i premiereserven:	2021	2020	2019	2018	2017
Aktive ekskl. uførepensjonister	4	9	16	28	37
Alderspensjonister	1945	2021	2095	2 157	2 209
Uførepensjonister*	163	176	207	233	298
Ektefellepensjonister	339	365	386	391	400
Barnpensjonister	6	5	8	12	15
Fripoliser, oppsatte rettigheter	10 892	11 212	11 755	11 753	11 923
Fripoliser, utbetalende	1 654	1 401	1 171	1 157	1 054
-herav alderspensjonister	1 370	1 121	884	649	525
-herav Ektefellepensjonister	112	103	103	96	87
-herav Barnpensjonister	15	15	18	22	22
-herav Uførepensjonister	157	162	166	390	420

*Uførepensjonistene har sin uførepensjonsreserve under fripolisene, men har reserver knyttet til alderspensjon, ektefellepensjon og barnpensjon i kollektivet og fremkommer derfor både under de løpende ordningene og under fripolisene. Tallene er korrigert for 2017 og 2018.



This file is sealed with a digital signature. The seal is a guarantee for the authenticity of the document.

Document ID:
D0306EEF6E86460DA5A61B622784510B



Beregningsgrunnlag

Premiereserven er beregnet med dødelighetsgrunnlaget K2013 og pensjonskassens gjeldende uføregrunnlag. Gjennomsnittlig grunnlagsrente per 31.12.2021 er 3,2% for de løpende ordningene og 3,3% for fripolisene. Premiefondet er i 2021 tilført en rente på 2,0%.

Styrking av premiereserven

Som en konsekvens av økende levealder innførte kassen pr 1.1.2014 det forsterkede dødelighetsgrunnlaget K2013. Pensjonskassen har dekket inn det totale oppreserveringsbehovet på tilsammen 400 millioner kroner. Det er dekket inn i perioden 2011-2018. Minimum 20 prosent av det samlede oppreserveringsbehovet er finansiert av pensjonskassens egenkapital.

Tilstrekkelighetstest

Aktuar vurderer grunnlaget for de forsikringsmessige avsetninger som tilstrekkelig og avsatt i henhold til lov og forskrifter.

Forutsetninger for forsikringsforpliktelsene

Samtlige pensjonsforpliktelsene er ytelsesbaserte. Disse er sikret i foretakspensjonsordninger uten investeringsvalg eller med fripoliser for medlemmer som følge av fratredelse, planendringer eller overgang til innskuddspensjon.

NOTE 14 Kursreguleringsfond

Tall i hele 1000

	2021	endringer	2020
Fondsandeler (aksjer, renter)	227 916	107 494	120 422
Alternative investeringer	39 667	7 815	31 851
Obligasjoner/rentebærende verdipapirer	(39 355)	(60 393)	21 037
Eiendomsfond	44 738	19 271	25 467
Sum kursreguleringsfond	272 965	74 187	198 777

NOTE 15 Premiefond

Tall i hele 1000

	2021	2020
Inngående balanse	239	303
Belastet premie	(104)	(364)
Renteinntekter tilført fond	7	9
Premie tilført fond	-	236
Andre resultatførte endringer	-	-
Andre endringer	-	54
Sum premiefond	142	239
Premiefondets størrelse i forhold til årlig premie	0,2 %	0,3 %

NOTE 16 Selskapskapital/grunnfondsbevis

Tall i hele 1000

	Antall	2021	2020
Akastor AS	579	158 296	158 296
Aker ASA	15	4 405	4 405
Oslo Asset Management Holding AS	16	6 786	6 786
Sum selskapskapital / grunnfondsbevis	610	169 487	169 487

NOTE 17 Ansvarlig lån

Tall i hele 1000

Avtale inngått	Desember 2018	Juni 2019	Desember 2020
Beløp låneramme	100 000	100 000	100 000
Utbetalt (fullt ut)	Juni 2019	Mars 2020	Ikke utbetalt
Sats kommitteringsvederlag (uttrukket ramme)	1 %	1 %	1 %
Sats renter til utbetaling	3 %	3 %	3 %
Sats renter til akkumulering	3 %	4 %	4 %
Første mulige forfall	Januar 2027	Juni 2030	Desember 2031

Rentekostnader for ansvarlig lån i 2021 utgjorde 14 497.



This file is sealed with a digital signature.
The seal is a guarantee for the authenticity
of the document.

Document ID:
D0306EEF6E86460DA5A61B622784510B



NOTE 18 Solvensmargin og solvenskapitaldekning

Tall i hele 1000

Solvensmarginkrav	2021	2020
Netto ansvarlig kapital	556 486	524 673
Tilleggsavsetninger (50%)	29 515	29 727
Risikoutjevningfond (50%)	3 179	3 116
Solvensmarginkapital	589 179	557 517
Solvensmarginkrav	165 963	167 634
Solvensmarginkapital i prosent av solvensmarginkravet	355,0 %	332,6 %

Netto ansvarlig kapital til dekning av solvensmarginkravet:	2021	2020
Innskutt egenkapital	169 487	169 487
Opptjent egenkapital	350 348	319 478
Fradrag urealiserte gevinster selskapsportefølje	(4 840)	(6 200)
Ansvarlig lånekapital som medregnes	41 491	41 909
Sum netto ansvarlig kapital til deknings av solvensmarginkrav	556 486	524 673

Solvenskapitalkrav og ansvarlig kapital til dekning av kravet	2021	2020
Egenkapital, justert for beste estimat (i stresstest)	459 251	398 111
Ansvarlig lån	214 711	207 458
Beregnet ansvarlig kapital	673 962	605 569
Tilleggsavsetning/kursreguleringsfond/merverdier	326 369	281 931
Sum Ansvarlig kapital til dekning av Solvenskapitalkrav	1 000 331	887 499

Markedsrisiko	842 917	730 737
Forsikringsrisiko	266 891	259 002
Motpartsrisiko	3 510	7 008
Operasjonell risiko	20 307	21 063
Korrelasjonseffekter	(166 648)	(160 561)
Justering for tapsabsorberende evne til utsatt skatt	(145 046)	(128 587)
Solvenskapitalkrav	821 930	728 661
Solvenskapitaldekningsprosent (SKD)	122 %	122 %



This file is sealed with a digital signature.
The seal is a guarantee for the authenticity
of the document.

Document ID:
D0306EEF6E86460DA5A61B622784510B



NOTE 19 Skatt

Tall i hele 1000

	2021	2020
Beregning av årets skattegrunnlag		
Resultat før skattekostnad	29 439	14 222
Permanente forskjeller	(9 805)	9 028
Endringer i midlertidige forskjeller	3 579	(5 553)
Overføring (anvendelse) av fremførbart underskudd	(9 184)	(17 697)
Årets skattegrunnlag	14 028	-
Oversikt midlertidige forskjeller		
Midlertidige forskjeller ved investeringer	3 900	7 479
Fremførbart underskudd	-	(9 184)
Ubenyttet fremført godtgjørelse		
Grunnlag for beregning utsatt skatt	3 900	(1 706)
Utsatt skatt 25 prosent	975	(426)
Utsatt skattefordel som ikke balanseføres	-	426
Utsatt skatt i balansen per 31.12.	(975)	-
Skattekostnad:		
Skatt på resultat	3 507	
Endring utsatt skatt	975	
Betalbar formueskatt	350	371
For lite (for mye) avsatt tidligere år	(31)	(40)
Skattekostnad	4 801	331
Skatter i balansen		
Betalbar skatt	3 857	371
Utsatt skatt (- utsatt skattefordel)	975	
Sum	4 832	371
Skatt på resultatet	7 360	3 556
Skatt på permanente forskjeller	(2 451)	(1 064)
Betalbar formueskatt	350	371
For lite (for mye) avsatt tidligere år	(31)	(40)
Effekt av ikke balanseført utsatt skatt/skattefordel	(426)	(2 492)
Effekt av skatteendring		
Beregnet skattekostnad	4 801	331



This file is sealed with a digital signature.
The seal is a guarantee for the authenticity
of the document.

Document ID:
D0306EEF6E86460DA5A61B622784510B



NOTE 20 Resultatanalyse

Tall i hele 1000

	2021	2020
Risikoresultat	-2 400	-1 472
- herav LOF-ordningen	-1 550	-3 863
- herav fripoliser	-1 037	2 266
- herav risikoplan	186	126
Frigjort adm.reserve (fripoliser)	8 711	8 667
Frigjort adm.reserve (LOF-ordningen)	4 301	4 378
Beregningsmessig adm. kostnader (LOF-ordningen)	3 997	4 133
Beregningsmessig forvaltningskostnader (LOF-ordningen)	3 883	4 919
Faktiske driftskostnader	-13 876	-14 245
Administrasjonsresultat	7 015	7 852
Rentegarantipremie (LOF-ordningen)	49 622	53 050
Finansinntekter	187 455	163 223
Fra/til kursreguleringsfond	-74 187	-61 626
Pliktig forrentning av premiereserve (LOF-ordningen)	-42 171	-45 054
Pliktig forrentning av premiereserve (fripoliser)	-91 385	-90 456
Avsatt fra tilleggsavsetninger	28	123
Rente erstatningsavsetninger	-16	-3
Rente premiefond (LOF-ordningen)	-7	-9
Renteresultat fra fripoliser til egenkapital (20%)	0	0
Renteresultat	-20 284	-33 801
Avsatt i premiereserve grunnet ytterligere krav til forsterket dødelighet	0	0
Avsatt i premiereserve grunnet nedskrivning av grunnlagsrente	-617	-296
Avsatt i premiereserve, annet	0	-184
Overført til premiefond og pensjonistenes overskuddsfond	0	0
Overført til tilleggsavsetning	0	0
Risikoresultat avsatt til forsikringskontraktene	0	-1 133
Fortjenesteelement	400	413
Sum	33 735	24 429



This file is sealed with a digital signature.
The seal is a guarantee for the authenticity
of the document.

Document ID:
D0306EEF6E86460DA5A61B622784510B