



ÅRSREGNSKAPET FOR REGNSKAPSÅRET 2021 - GENERELL INFORMASJON

Enheten

Organisasjonsnummer: 818 157 282
Organisasjonsform: Aksjeselskap
Foretaksnavn: LANOEN INVEST AS
Forretningsadresse: Alfabygget
5392 STOREBØ

Regnskapsår

Årsregnskapets periode: 01.01.2021 - 31.12.2021

Konsern

Morselskap i konsern: Nei

Regnskapsregler

Regler for små foretak benyttet: Ja
Benyttet ved utarbeidelsen av årsregnskapet til selskapet: Regnskapslovens alminnelige regler

Årsregnskapet fastsatt av kompetent organ

Bekreftet av representant for selskapet: Møgster Management AS
Dato for fastsettelse av årsregnskapet: 30.06.2022

Grunnlag for avgivelse

År 2021: Årsregnskapet er elektronisk innlevert
År 2020: Tall er hentet fra elektronisk innlevert årsregnskap fra 2021

Det er ikke krav til at årsregnskapet m.v. som sendes til Regnskapsregisteret er undertegnet. Kontrollen på at dette er utført ligger hos revisor/enhetens øverste organ. Sikkerheten ivaretas ved at innsender har rolle/rettighet for innsending av årsregnskapet via Altinn, og ved at det bekreftes at årsregnskapet er fastsatt av kompetent organ.

Brønnøysundregistrene, 01.07.2023



Resultatregnskap

Beløp i: NOK	Note	2021	2020
RESULTATREGNSKAP			
Kostnader			
Lønnskostnad	4		
Annen driftskostnad	4	42 955	49 266
Sum kostnader		42 955	49 266
Driftsresultat		-42 955	-49 266
Finansinntekter og finanskostnader			
Annen renteinntekt		44 557	31 493
Annen finansinntekt		4 907 219	3 937 559
Verdiøkning markedsbaserte omløpsmidler		1 148 075	322 239
Sum finansinntekter		6 099 851	4 291 291
Verdireduksjon markedsbaserte omløpsmidler			64 365
Annen rentekostnad			166
Sum finanskostnader			64 531
Netto finans		6 099 851	4 226 760
Ordinært resultat før skattekostnad		6 056 896	4 177 494
Skattekostnad på ordinært resultat	7	48 419	32 147
Ordinært resultat etter skattekostnad		6 008 477	4 145 347
Årsresultat	6	6 008 477	4 145 347
Årsresultat etter minoritetsinteresser		6 008 477	4 145 347
Totalresultat		6 008 477	4 145 347
Overføringer og disponeringer			
Ordinært utbytte		3 200 000	2 700 000
Avsatt til annen egenkapital		2 808 477	1 445 347
Sum overføringer og disponeringer		6 008 477	4 145 347



Balanse

Beløp i: NOK	Note	2021	2020
BALANSE - EIENDELER			
Anleggsmidler			
Immaterielle eiendeler			
Utsatt skattefordel	7		
Finansielle anleggsmidler			
Investeringer i aksjer og andeler	2	122 804 579	122 804 579
Sum finansielle anleggsmidler		122 804 579	122 804 579
Sum anleggsmidler		122 804 579	122 804 579
Omløpsmidler			
Varer			
Fordringer			
Andre kortsiktige fordringer	5	4 917 586	3 956 102
Sum fordringer		4 917 586	3 956 102
Investeringer			
Andre markedsbaserte finansielle instrumenter	2	403 868	291 694
Andre finansielle instrumenter	2	7 764 845	6 801 931
Sum investeringer		8 168 713	7 093 625
Bankinnskudd, kontanter og lignende			
Bankinnskudd, kontanter o.l.		1 611 148	596 285
Sum bankinnskudd, kontanter og lignende		1 611 148	596 285
Sum omløpsmidler		14 697 447	11 646 012
SUM EIENDELER		137 502 026	134 450 591

BALANSE - EGENKAPITAL OG GJELD

Egenkapital

Innskutt egenkapital



Balanse

Beløp i: NOK	Note	2021	2020
Aksjekapital	3	120 000	120 000
Beholdning av egne aksjer	3		
Annen innskutt egenkapital		169 007 987	169 007 987
Sum innskutt egenkapital		169 127 987	169 127 987
Opptjent egenkapital			
Annen egenkapital		-36 014 391	-38 822 868
Sum opptjent egenkapital		-36 014 391	-38 822 868
Sum egenkapital	6	133 113 596	130 305 119
Gjeld			
Langsiktig gjeld			
Utsatt skatt	7	52 385	30 327
Sum avsetninger for forpliktelser		52 385	30 327
Annen langsiktig gjeld			
Øvrig langsiktig gjeld		1 106 835	1 383 527
Sum annen langsiktig gjeld		1 106 835	1 383 527
Sum langsiktig gjeld		1 159 220	1 413 854
Kortsiktig gjeld			
Leverandørgjeld		3 158	10 928
Betalbar skatt	7	26 361	20 999
Utbytte	5	3 200 000	2 700 000
Annen kortsiktig gjeld		-308	-308
Sum kortsiktig gjeld		3 229 211	2 731 619
Sum gjeld		4 388 431	4 145 473
SUM EGENKAPITAL OG GJELD		137 502 026	134 450 591



Brønnøysundregistrene

ÅRSREGNSKAP FOR REGNSKAPSÅRET 2021 - GENERELL INFORMASJON

Journalnummer: 2022 696752

Enheten

Organisasjonsnummer: 818 157 282
Organisasjonsform: Aksjeselskap
Foretaksnavn: LANOEN INVEST AS
Forretningsadresse: Alfabygget
5392 STOREBØ

Regnskapsår

Årsregnskapets periode: 01.01.2021 - 31.12.2021

Konsern

Morselskap i konsern: Nei

Regnskapsregler

Regler for små foretak benyttet: Ja
Benyttet ved utarbeidelsen av
årsregnskapet til selskapet: Regnskapslovens alminnelige regler

Årsregnskapet fastsatt av kompetent organ

Bekreftet av representant for selskapet: Møgster Management AS
Dato for fastsettelse av årsregnskapet: 30.06.2022

Revisjon

Årsregnskapet er utarbeidet av ekstern
autorisert regnskapsfører: Ja
Ekstern autorisert regnskapsfører har i
løpet av regnskapsåret bistått ved den
løpende regnskapsføringen eller utført
andre tjenester for selskapet enn å
utarbeide årsregnskapet: Ja

Grunnlag for avgivelse

År 2021: Årsregnskap er elektronisk innlevert.
År 2020: Tall er hentet fra elektronisk innlevert årsregnskap fra 2021.

Det er ikke krav til at årsregnskapet m.v. som sendes til Regnskapsregisteret er undertegnet. Kontrollen på at dette er utført ligger hos revisor/enhetens øverste organ. Sikkerheten ivaretas ved at innsender har rolle/rettighet for innsending av årsregnskapet via Altinn, og ved at det bekreftes at årsregnskapet er fastsatt av kompetent organ.

Brønnøysundregistrene, 23.07.2022

Brønnøysundregistrene
Postadresse: Postboks 900, 8910 Brønnøysund
Telefon: 75 00 75 00
E-post: firmapost@brreg.no Internett: www.brreg.no
Organisasjonsnummer: 974 760 673



Organisasjonsnr: 818 157 282
LANOEN INVEST AS

RESULTATREGNSKAP

Beløp i: NOK	Note	2021	2020
RESULTATREGNSKAP			
Kostnader			
Lønnskostnad	4		
Annen driftskostnad	4	42 955	49 266
Sum kostnader		42 955	49 266
Driftsresultat		-42 955	-49 266
Finansinntekter og finanskostnader			
Annen renteinntekt		44 557	31 493
Annen finansinntekt		4 907 219	3 937 559
Verdiøkning markedsbaserte omløpsmidler		1 148 075	322 239
Sum finansinntekter		6 099 851	4 291 291
Verdireduksjon markedsbaserte omløpsmidler			64 365
Annen rentekostnad			166
Sum finanskostnader			64 531
Netto finans		6 099 851	4 226 760
Ordinært resultat før skattekostnad		6 056 896	4 177 494
Skattekostnad på ordinært resultat	7	48 419	32 147
Ordinært resultat etter skattekostnad		6 008 477	4 145 347
Årsresultat	6	6 008 477	4 145 347
Årsresultat etter minoritetsinteresser		6 008 477	4 145 347
Totalresultat		6 008 477	4 145 347
Overføringer og disponeringer			
Ordinært utbytte		3 200 000	2 700 000
Avsatt til annen egenkapital		2 808 477	1 445 347
Sum overføringer og disponeringer		6 008 477	4 145 347



Organisasjonsnr: 818 157 282
LANOEN INVEST AS

BALANSE

Beløp i: NOK Note 2021 2020

BALANSE - EIENDELER

Anleggsmidler

Immaterielle eiendeler

Utsatt skattefordel 7

Finansielle anleggsmidler

Investeringer i aksjer og andeler 2

122 804 579

122 804 579

Sum finansielle anleggsmidler

122 804 579

122 804 579

Sum anleggsmidler

122 804 579

122 804 579

Omløpsmidler

Varer

Fordringer

Andre kortsiktige fordringer 5

4 917 586

3 956 102

Sum fordringer

4 917 586

3 956 102

Investeringer

Andre markedsbaserte finansielle instrumenter 2

403 868

291 694

Andre finansielle instrumenter 2

7 764 845

6 801 931

Sum investeringer

8 168 713

7 093 625

Bankinnskudd, kontanter og lignende

Bankinnskudd, kontanter o. l.

1 611 148

596 285

Sum bankinnskudd, kontanter og lignende

1 611 148

596 285

Sum omløpsmidler

14 697 447

11 646 012

SUM EIENDELER

137 502 026

134 450 591

BALANSE - EGENKAPITAL OG GJELD

Egenkapital

Innskutt egenkapital

Aksjekapital 3

120 000

120 000

Beholdning av egne aksjer 3

Annen innskutt egenkapital

169 007 987

169 007 987

Sum innskutt egenkapital

169 127 987

169 127 987



Opptjent egenkapital			
Annen egenkapital		-36 014 391	-38 822 868
Sum opptjent egenkapital		-36 014 391	-38 822 868
Sum egenkapital	6	133 113 596	130 305 119
Gjeld			
Langsiktig gjeld			
Utsatt skatt	7	52 385	30 327
Sum avsetninger for forpliktelser		52 385	30 327
Annen langsiktig gjeld			
Øvrig langsiktig gjeld		1 106 835	1 383 527
Sum annen langsiktig gjeld		1 106 835	1 383 527
Sum langsiktig gjeld		1 159 220	1 413 854
Kortsiktig gjeld			
Leverandørgjeld		3 158	10 928
Betalbar skatt	7	26 361	20 999
Utbytte	5	3 200 000	2 700 000
Annen kortsiktig gjeld		-308	-308
Sum kortsiktig gjeld		3 229 211	2 731 619
Sum gjeld		4 388 431	4 145 473
SUM EGENKAPITAL OG GJELD		137 502 026	134 450 591



Organisasjonsnr: 818 157 282
LANOEN INVEST AS

NOTEOPPLYSNINGER - SELSKAP - alle poster oppgitt i hele tall

Note

Antall aksjer og aksjeeiere

Note

Antall årsverk i regnskapsåret

Virksomheten har hatt følgende antall årsverk:
0.00

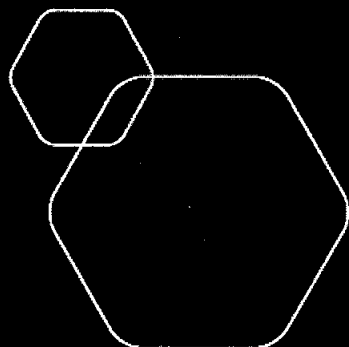
Omløpsmidler Startdato Sluttdato Endring

Skattemessig fremf.undersk. Startdato Sluttdato Endring

Kortsiktig gjeld Startdato Sluttdato Endring

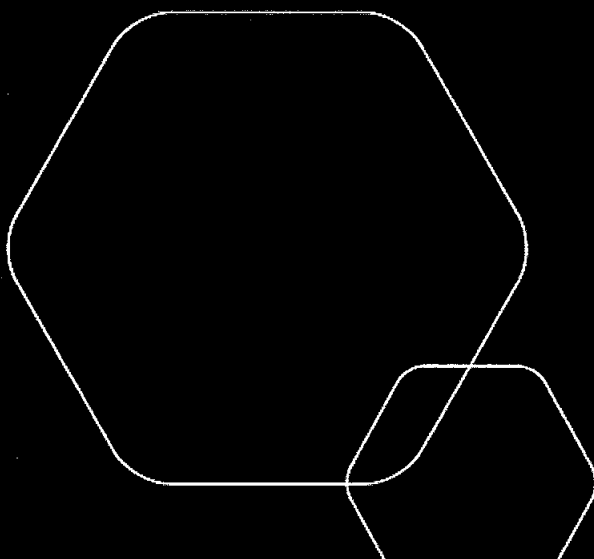


DocuSign Envelope ID: 112CF963-315F-4A5E-A1D6-392CCA91FF67



Årsregnskap 2021 Lanoen Invest AS

Resultatregnskap
Balanse
Noter til regnskapet



Org.nr.: 818 157 282



DocuSign Envelope ID: 112CF963-315F-4A5E-A1D6-392CCA91FF67

RESULTATREGNSKAP

LANOEN INVEST AS

DRIFTSINNEKTER OG DRIFTSKOSTNADER	Note	2021	2020
Annen driftskostnad	4	42 955	49 266
Sum driftskostnader		42 955	49 266
Driftsresultat		-42 955	-49 266
FINANSINNEKTER OG FINANSKOSTNADER			
Annen renteinntekt		44 557	31 493
Annen finansinntekt		4 907 219	3 937 559
Verdiøkning markedsbaserte omløpsmidler		1 148 075	322 239
Verdireduksjon markedsbaserte omløpsmidler		0	64 365
Annen rentekostnad		0	166
Resultat av finansposter		6 099 851	4 226 760
Ordinært resultat før skattekostnad		6 056 896	4 177 494
Skattekostnad på ordinært resultat	7	48 419	32 147
Ordinært resultat		6 008 477	4 145 347
EKSTRAORDINÆRE INNEKTER OG KOSTNADER			
Årsresultat	6	6 008 477	4 145 347
OVERFØRINGER			
Avsatt til utbytte		3 200 000	2 700 000
Avsatt til annen egenkapital		2 808 477	1 445 347
Sum overføringer		6 008 477	4 145 347

LANOEN INVEST AS

SIDE 2



DocuSign Envelope ID: 112CF963-315F-4A5E-A1D6-392CCA91FF67

BALANSE

LANOEN INVEST AS

EIENDELER	Note	2021	2020
ANLEGGSMIDLER			
IMMATERIELLE EIENDELER			
VARIGE DRIFTSMIDLER			
FINANSIELLE ANLEGGSMIDLER			
Investeringer i aksjer og andeler	2	122 804 579	122 804 579
Sum finansielle anleggsmidler		122 804 579	122 804 579
Sum anleggsmidler		122 804 579	122 804 579
OMLØPSMIDLER			
FORDRINGER			
Andre kortsiktige fordringer	5	4 917 586	3 956 102
Sum fordringer		4 917 586	3 956 102
INVESTERINGER			
Andre markedsbaserte finansielle instrumenter	2	403 868	291 694
Andre finansielle instrumenter	2	7 764 845	6 801 931
Sum investeringer		8 168 713	7 093 625
Bankinnskudd, kontanter o.l.		1 611 148	596 285
Sum omløpsmidler		14 697 447	11 646 012
Sum eiendeler		137 502 026	134 450 591

LANOEN INVEST AS

SIDE 3



DocuSign Envelope ID: 112CF963-315F-4A5E-A1D6-392CCA91FF67


BALANSE

LANOEN INVEST AS

EGENKAPITAL OG GJELD	Note	2021	2020
EGENKAPITAL			
INNSKUTT EGENKAPITAL			
Aksjekapital	3	120 000	120 000
Annen innskutt egenkapital		169 007 987	169 007 987
Sum innskutt egenkapital		169 127 987	169 127 987
OPPTJENT EGENKAPITAL			
Annen egenkapital		-36 014 391	-38 822 868
Sum opptjent egenkapital		-36 014 391	-38 822 868
Sum egenkapital	6	133 113 596	130 305 119
GJELD			
AVSETNING FOR FORPLIKTELSER			
Utsatt skatt	7	52 385	30 327
ANNEN LANGSIKTIG GJELD			
Øvrig langsiktig gjeld		1 106 835	1 383 527
Sum annen langsiktig gjeld		1 106 835	1 383 527
KORTSIKTIG GJELD			
Leverandørgjeld		3 158	10 928
Betalbar skatt	7	26 361	20 999
Utbytte	5	3 200 000	2 700 000
Annen kortsiktig gjeld		-308	-308
Sum kortsiktig gjeld		3 229 211	2 731 619
Sum gjeld		4 388 431	4 145 473
Sum egenkapital og gjeld		137 502 026	134 450 591

Storebø, 30.06.2022
Styret i Lanoen Invest AS

DocuSigned by:


Narve Andre Våge
styreleder



DocuSign Envelope ID: 112CF963-315F-4A5E-A1D6-392CCA91FF67

VIRKSOMHETENS ART OG LOKALISERING

Lanoen Invest AS er et selskap der virksomheten omfatter å eie aksjer i andre selskaper. Selskapet er lokalisert i Austevoll kommune.

Note 1- Regnskapsprinsipper

Årsregnskapet er satt opp i samsvar med regnskapsloven og NRS 8 - God regnskapsskikk for små foretak.

SKATT

Skattekostnaden i resultatregnskapet omfatter både periodens betalbare skatt og endring i utsatt skatt. Utsatt skatt er beregnet med 22% på grunnlag av de midlertidige forskjeller som eksisterer mellom regnskapsmessige og skattemessige verdier, samt ligningsmessig underskudd til fremføring ved utgangen av regnskapsåret. Skatteøkende og skattereduserende midlertidige forskjeller som reverserer eller kan reverseres i samme periode er utlignet og nettoført.

Inntektsføring, investering i og avkastning av investeringer i andre selskaper Utbytte fra datterselskap regnskapsføres i det samme året som datterselskapet avsetter det. Utbytte regnskapsføres i utgangspunktet som inntekt, men som reduksjon av balanseført verdi hvis utdelingen overstiger opptjente resultater fra tidspunktet for verdsettelse av investeringen. Mottatt utbytte fra datterselskap blir klassifisert som finansinntekt i resultatregnskapet.

KLASSIFISERING OG VURDERING AV OMLØPSMIDLER

Omløpsmidler og kortsiktig gjeld omfatter normalt poster som forfaller til betaling innen ett år etter balansedagen, samt poster som knytter seg til varekretsløpet. Omløpsmidler vurderes til laveste verdi av anskaffelseskost og virkelig verdi.

Kortsiktige plasseringer

Kortsiktige plasseringer som inngår i handelsporteføljen er ført som omløpsmidler og vurderes til virkelig verdi på balansedagen. Mottatt utbytte og andre utdelinger fra selskapet inntekstføres som annen finansinntekt.

AKSJER I DATTERSELSKAP

Investeringer i datterselskap er vurdert etter kostmetoden ettersom konsernet samlet ikke overstiger grensen for små foretak.

FORDRINGER

Kundefordringer og andre fordringer oppføres til pålydende etter fradrag for avsetning til forventet tap. Avsetning til tap gjøres på grunnlag av en individuell vurdering av de enkelte fordringene.



DocuSign Envelope ID: 112CF963-315F-4A5E-A1D6-392CCA91FF67

Note 2 - Aksjer og andeler i andre selskaper.

Selskapets navn	Antall 31.12	Eierandel	Balanseført verdi	Egenkapital	Resultat 2021
<i>Aksjer i andre selskap</i>					
KAVA Invest AS	1 565 520	33,3%	114 896 790	1 360 468	13 872 344
Ørna Invest AS	128 000	15%	7 907 789	55 400 133	6 738 591
<i>Sum aksjer i andre selskap</i>			122 804 579		

Andre markedsbaserte finansielle instrumenter

Selskapets navn	Antall 31.12	Kostpris	Balanseført Verdi 31.12
NrP Eindom 2018	9 863	179 561	209 079
Sporebanken Vest	1 833	111 579	194 789
Sum		291 140	403 868

Selskapets navn	Antall 31.12	Kostpris	Balanseført Verdi 31.12
Nordea Bank ABP C082	250 000	252 200	254 400
Nordea Stabile Aksjer	394	863 345	1 401 492
Nordea Alpha 15 MA	420	300 000	393 993
Nordea FRN Kreditt	544	574 726	569 648
Nordea Liv Forsikring		4 250 000	5 145 312

SUM **6 240 271** **7 764 845**



DocuSign Envelope ID: 112CF963-315F-4A5E-A1D6-392CCA91FF67

Note 3 Aksjonærer

AKSJEKAPITALEN I LANOEN INVEST AS PR. 31.12 BESTÅR AV:

	Antall	Pålydende	Bokført
Ordinære aksjer	300	400,0	120 000
Sum	300		120 000

EIERSTRUKTUR

De største aksjonærene i % pr. 31.12 var:

	Ordinære	Eierandel	Stemmeandel
Narve Våge	300	100,0	100,0

Note 4 Lønnskostnader og ytelser, godtgjørelser til daglig leder, styret og revisor

Selskapet har ingen ansatte. Den daglige drift ivaretas av styrets leder.

Selskapet er ikke pliktig til å ha tjenestepensjonsordning etter lov om obligatorisk tjenestepensjon.

Honorar til revisor for revisjon er kostnadsført med kr 26 010 inkl MVA.



DocuSign Envelope ID: 112CF963-315F-4A5E-A1D6-392CCA91FF67

Note 5 Fordringer, gjeld nærstående parter

Betales etter nærmere avtale.

	2021	2020
Kortsiktig fordring på nærstående selskap (utbytte)	4 917 586	3 933 333
Kortsiktig gjeld til nærstående utbytte	0	2 700 000



DocuSign Envelope ID: 112CF963-315F-4A6E-A1D6-392CCA91FF67

Note 6 Egenkapital

	Aksje- kapital	Annen Innskutt egenkap.	Annen egenkapital	Sum
Pr. 31.12.2020	120 000	169 007 987	-38 822 868	130 305 119
Pr. 01.01.2021	120 000	169 007 987	-38 822 868	130 305 119
Årets overskudd			6 008 477	6 008 477
Avsatt utbytte			-3 200 000	-3 200 000
Pr. 31.12.2021	120 000	169 007 987	-36 014 391	133 113 596

Note 7 Skatt

Årets skattekostnad	2021	2020
Resultatført skatt på ordinært resultat:		
Betalbar skatt	26 361	20 999
Endring i utsatt skatt	22 058	11 148
Skattekostnad ordinært resultat	48 419	32 147
Skattepliktig inntekt:		
Ordinært resultat før skatt	6 056 896	4 177 494
Permanente forskjeller	-5 937 074	-4 082 041
Skattepliktig inntekt	119 822	95 452
Betalbar skatt i balansen:		
Betalbar skatt på årets resultat	26 361	20 999
Sum betalbar skatt i balansen	26 361	20 999

Skatteeffekten av midlertidige forskjeller som har gitt opphav til utsatt skatt og utsatte skattefordeler, spesifisert på typer av midlertidige forskjeller

	2021	2020	Endring
Aksjer og andre verdipapirer	91 115	19 848	-71 267
Inntektsført avsatt utbytte	146 997	118 000	-28 997
Grunnlag for utsatt skatt	238 112	137 848	-100 264
Utsatt skatt (22 %)	52 385	30 327	-22 058



Statsautoriserte revisorer
Ernst & Young AS

Thormøhlens gate 53 D, 5006 Bergen
Postboks 6 163, 5892 Bergen

Foretaksregisteret: NO 976 389 387 MVA
Tlf: +47 24 00 24 00

www.ey.no
Medlemmer av Den norske Revisorforening

UAVHENGIG REVISORS BERETNING

Til generalforsamlingen i Lanoen Invest AS

Konklusjon

Vi har revidert årsregnskapet for Lanoen Invest AS som består av balanse per 31. desember 2021, resultatregnskap for regnskapsåret avsluttet per denne datoen og noter til årsregnskapet, herunder et sammendrag av viktige regnskapsprinsipper.

Etter vår mening oppfyller årsregnskapet gjeldende lovkrav og gir et rettviseende bilde av selskapets finansielle stilling per 31. desember 2021 og av dets resultater for regnskapsåret avsluttet per denne datoen i samsvar med regnskapslovens regler og god regnskapsskikk i Norge.

Grunnlag for konklusjon

Vi har gjennomført revisjonen i samsvar med International Standards on Auditing (ISA-ene). Våre oppgaver og plikter i henhold til disse standardene er beskrevet nedenfor under *Revisors oppgaver og plikter ved revisjonen av årsregnskapet*. Vi er uavhengige av selskapet i samsvar med kravene i relevante lover og forskrifter i Norge og *International Code of Ethics for Professional Accountants* (inkludert internasjonale uavhengighetsstandarder) utstedt av International Ethics Standards Board for Accountants (IESBA-reglene), og vi har overholdt våre øvrige etiske forpliktelser i samsvar med disse kravene. Innhentet revisjonsbevis er etter vår vurdering tilstrekkelig og hensiktsmessig som grunnlag for vår konklusjon.

Ledelsens ansvar for årsregnskapet

Styret (ledelsen) er ansvarlig for å utarbeide årsregnskapet og for at det gir et rettviseende bilde i samsvar med regnskapslovens regler og god regnskapsskikk i Norge. Ledelsen er også ansvarlig for slik intern kontroll som den finner nødvendig for å kunne utarbeide et årsregnskap som ikke inneholder vesentlig feilinformasjon, verken som følge av misligheter eller feil.

Ved utarbeidelsen av årsregnskapet må ledelsen ta standpunkt til selskapets evne til fortsatt drift og opplyse om forhold av betydning for fortsatt drift. Forutsetningen om fortsatt drift skal legges til grunn for årsregnskapet med mindre ledelsen enten har til hensikt å avvikle selskapet eller virksomheten, eller ikke har noe annet realistisk alternativ.

Revisors oppgaver og plikter ved revisjonen av årsregnskapet

Vårt mål er å oppnå betryggende sikkerhet for at årsregnskapet som helhet ikke inneholder vesentlig feilinformasjon, verken som følge av misligheter eller feil, og å avgi en revisjonsberetning som inneholder vår konklusjon. Betryggende sikkerhet er en høy grad av sikkerhet, men ingen garanti for at en revisjon utført i samsvar med ISA-ene, alltid vil avdekke vesentlig feilinformasjon. Feilinformasjon kan skyldes misligheter eller feil og er å anse som vesentlig dersom den enkeltvis eller samlet med rimelighet kan forventes å påvirke de økonomiske beslutningene som brukerne foretar på grunnlag av årsregnskapet.

Som del av en revisjon i samsvar med ISA-ene, utøver vi profesjonelt skjønn og utviser profesjonell skepsis gjennom hele revisjonen. I tillegg:

- identifiserer og vurderer vi risikoen for vesentlig feilinformasjon i årsregnskapet, enten det skyldes misligheter eller feil. Vi utformer og gjennomfører revisjonshandlinger for å håndtere slike risikoer, og innhenter revisjonsbevis som er tilstrekkelig og hensiktsmessig som grunnlag for vår konklusjon. Risikoen for at vesentlig feilinformasjon som følge av misligheter ikke blir avdekket, er



Building a better
working world

- høyere enn for feilinformasjon som skyldes feil, siden misligheter kan innebære samarbeid, forfalskning, bevisste utelatelser, uriktige fremstillinger eller overstyring av intern kontroll.
- opparbeider vi oss en forståelse av den interne kontrollen som er relevant for revisjonen, for å utforme revisjonshandlinger som er hensiktsmessige etter omstendighetene, men ikke for å gi uttrykk for en mening om effektiviteten av selskapets interne kontroll.
 - evaluerer vi om de anvendte regnskapsprinsippene er hensiktsmessige og om regnskapsestimatene og tilhørende noteopplysninger utarbeidet av ledelsen er rimelige.
 - konkluderer vi på om ledelsens bruk av fortsatt drift-forutsetningen er hensiktsmessig, og, basert på innhentede revisjonsbevis, hvorvidt det foreligger vesentlig usikkerhet knyttet til hendelser eller forhold som kan skape betydelig tvil om selskapets evne til fortsatt drift. Dersom vi konkluderer med at det eksisterer vesentlig usikkerhet, kreves det at vi i revisjonsberetningen henleder oppmerksomheten på tilleggsopplysningene i årsregnskapet, eller, dersom slike tilleggsopplysninger ikke er tilstrekkelige, at vi modifiserer vår konklusjon om årsregnskapet. Våre konklusjoner er basert på revisjonsbevis innhentet frem til datoen for revisjonsberetningen. Etterfølgende hendelser eller forhold kan imidlertid medføre at selskapet ikke kan fortsette driften.
 - evaluerer vi den samlede presentasjonen, strukturen og innholdet i årsregnskapet, inkludert tilleggsopplysningene, og hvorvidt årsregnskapet gir uttrykk for de underliggende transaksjonene og hendelsene på en måte som gir et rettviseende bilde.

Vi kommuniserer med styret blant annet om det planlagte omfanget av og tidspunktet for revisjonsarbeidet og eventuelle vesentlige funn i revisjonen, herunder vesentlige svakheter i den interne kontrollen som vi avdekker gjennom revisjonen.

Bergen, 4. juli 2022
ERNST & YOUNG AS

Revisjonsberetningen er signert elektronisk

Jørn Knutsen
statsautorisert revisor

Penneo Dokumentnøkkel: SC55F-FY448-EDU4V-NEP70-XT75i-JXV34



PENNEO

Signaturene i dette dokumentet er juridisk bindende. Dokument signert med "Penneo"[™] - sikker digital signatur.
De signerende parter sin identitet er registrert, og er listet nedenfor.

"Med min signatur bekrefter jeg alle datoer og innholdet i dette dokument."

Jørn Knutsen

Statsautorisert revisor

På vegne av: EY

Serienummer: 9578-5992-4-3012515

IP: 213.52.xxx.xxx

2022-07-04 13:56:28 UTC



Penneo Dokumentnøkkel: SC55F-FY48-EDU4V-NEP70-XT75I-JXV34

Dokumentet er signert digitalt, med **Penneo.com**. Alle digitale signatur-data i dokumentet er sikret og validert av den datamaskin-utregnede hash-verdien av det opprinnelige dokument. Dokumentet er låst og tids-stemplet med et sertifikat fra en betrodd tredjepart. All kryptografisk bevis er integrert i denne PDF, for fremtidig validering (hvis nødvendig).

Hvordan bekrefter at dette dokumentet er originalen?

Dokumentet er beskyttet av ett Adobe CDS sertifikat. Når du åpner dokumentet i

Adobe Reader, skal du kunne se at dokumentet er sertifisert av **Penneo e-signature service** <penneo@penneo.com>. Dette garanterer at innholdet i dokumentet ikke har blitt endret.

Det er lett å kontrollere de kryptografiske beviser som er lokalisert inne i dokumentet, med Penneo validator - <https://penneo.com/validate>