



ÅRSREGNSKAPET FOR REGNSKAPSÅRET 2020 - GENERELL INFORMASJON

Enheten

Organisasjonsnummer: 980 922 057
Organisasjonsform: Aksjeselskap
Foretaksnavn: NYVOLD AS
Forretningsadresse: Alf Aspelunds vei 5
8021 BODØ

Regnskapsår

Årsregnskapets periode: 01.01.2020 - 31.12.2020

Konsern

Morselskap i konsern: Nei

Regnskapsregler

Regler for små foretak benyttet: Ja
Benyttet ved utarbeidelsen av årsregnskapet til selskapet: Regnskapslovens alminnelige regler

Årsregnskapet fastsatt av kompetent organ

Bekreftet av representant for selskapet: Lisbet Karlsen
Dato for fastsettelse av årsregnskapet: 25.05.2021

Grunnlag for avgivelse

År 2020: Årsregnskapet er elektronisk innlevert
År 2019: Tall er hentet fra elektronisk innlevert årsregnskap fra 2020

Det er ikke krav til at årsregnskapet m.v. som sendes til Regnskapsregisteret er undertegnet. Kontrollen på at dette er utført ligger hos revisor/enhetens øverste organ. Sikkerheten ivaretas ved at innsender har rolle/rettighet for innsending av årsregnskapet via Altinn, og ved at det bekreftes at årsregnskapet er fastsatt av kompetent organ.

Brønnøysundregistrene, 06.07.2022



Resultatregnskap

Beløp i: NOK	Note	2020	2019
RESULTATREGNSKAP			
Kostnader			
Endring i beholdning av varer under tilvirkning og ferdig tilvirkede varer		1 904	1 960
Annen driftskostnad	2	24 106	28 101
Sum kostnader		26 010	30 061
Driftsresultat		-26 010	-30 061
Finansinntekter og finanskostnader			
Annen renteinntekt		435	1 936
Annen finansinntekt		341 427	199 750
Verdiøkning markedsbaserte omløpsmidler		288 171	522 465
Sum finansinntekter		630 034	724 151
Verdireduksjon markedsbaserte omløpsmidler		-22 066	12 800
Sum finanskostnader		-22 066	12 800
Netto finans		652 100	711 351
Ordinært resultat før skattekostnad	3	626 090	681 290
Ordinært resultat etter skattekostnad		626 090	681 290
Årsresultat		626 090	681 290
Årsresultat etter minoritetsinteresser		626 090	681 290
Totalresultat		626 090	681 290
Overføringer og disponeringer			
Ordinært utbytte		500 000	500 000
Avsatt til annen egenkapital		126 090	181 290
Sum overføringer og disponeringer		626 090	681 290



Balanse

Beløp i: NOK	Note	2020	2019
BALANSE - EIENDELER			
Anleggsmidler			
Immaterielle eiendeler			
Finansielle anleggsmidler			
Investeringer i aksjer og andeler	1	1 706 058	1 706 058
Sum finansielle anleggsmidler		1 706 058	1 706 058
Sum anleggsmidler		1 706 058	1 706 058
Omløpsmidler			
Varer			
Investeringer			
Markedsbaserte aksjer	1	91 755	139 211
Andre markedsbaserte finansielle instrumenter	1	5 615 080	5 248 689
Sum investeringer		5 706 835	5 387 900
Bankinnskudd, kontanter og lignende			
Bankinnskudd, kontanter o.l.		34 942	127 823
Sum bankinnskudd, kontanter og lignende		34 942	127 823
Sum omløpsmidler		5 741 777	5 515 722
SUM EIENDELER		7 447 835	7 221 780
BALANSE - EGENKAPITAL OG GJELD			
Egenkapital			
Innskutt egenkapital			
Aksjekapital	4	200 000	200 000
Overkurs		516 385	516 385
Sum innskutt egenkapital		716 385	716 385
Opptjent egenkapital			



Balanse

Beløp i: NOK	Note	2020	2019
Annen egenkapital		6 122 195	5 996 105
Sum opptjent egenkapital		6 122 195	5 996 105
Sum egenkapital	5	6 838 580	6 712 490
Sum langsiktig gjeld		0	0
Kortsiktig gjeld			
Utbytte		500 000	500 000
Annen kortsiktig gjeld		109 256	9 291
Sum kortsiktig gjeld		609 256	509 291
Sum gjeld		609 256	509 291
SUM EGENKAPITAL OG GJELD		7 447 835	7 221 780



Brønnøysundregistrene

ÅRSREGNSKAP FOR REGNSKAPSÅRET 2020 - GENERELL INFORMASJON

Journalnummer: 2021 376824

Enheten

Organisasjonsnummer: 980 922 057
Organisasjonsform: Aksjeselskap
Foretaksnavn: NYVOLD AS
Forretningsadresse: Alf Aspelunds vei 5
8021 BODØ

Regnskapsår

Årsregnskapets periode: 01.01.2020 - 31.12.2020

Konsern

Morselskap i konsern: Nei

Regnskapsregler

Regler for små foretak benyttet: Ja
Benyttet ved utarbeidelsen av
årsregnskapet til selskapet: Regnskapslovens alminnelige regler

Årsregnskapet fastsatt av kompetent organ

Bekreftet av representant for selskapet: Lisbet Karlsen
Dato for fastsettelse av årsregnskapet: 25.05.2021

Revisjon

Selskapet har besluttet at årsregnskapet
ikke skal revideres: Ja
Årsregnskapet er utarbeidet av ekstern
autorisert regnskapsfører: Ja
Ekstern autorisert regnskapsfører har i
løpet av regnskapsåret bistått ved den
løpende regnskapsføringen eller utført
andre tjenester for selskapet enn å
utarbeide årsregnskapet: Ja

Grunnlag for avgivelse

År 2020: Årsregnskap er elektronisk innlevert.
År 2019: Tall er hentet fra elektronisk innlevert årsregnskap fra 2020.

Det er ikke krav til at årsregnskapet m.v. som sendes til Regnskapsregisteret er undertegnet. Kontrollen på at dette er utført ligger hos revisor/enhetens øverste organ. Sikkerheten ivaretas ved at innsender har rolle/rettighet for innsending av årsregnskapet via Altinn, og ved at det bekreftes at årsregnskapet er fastsatt av kompetent organ.

Brønnøysundregistrene, 02.06.2021

Brønnøysundregistrene
Postadresse: Postboks 900, 8910 Brønnøysund
Telefon: 75 00 75 00
E-post: firmapost@brreg.no Internett: www.brreg.no
Organisasjonsnummer: 974 760 673



Organisasjonsnr: 980 922 057
NYVOLD AS

RESULTATREGNSKAP

Beløp i: NOK	Note	2020	2019
RESULTATREGNSKAP			
Kostnader			
Endring i beholdning av varer under tilvirkning og ferdig tilvirkede varer		1 904	1 960
Annen driftskostnad	2	24 106	28 101
Sum kostnader		26 010	30 061
Driftsresultat		-26 010	-30 061
Finansinntekter og finanskostnader			
Annen renteinntekt		435	1 936
Annen finansinntekt		341 427	199 750
Verdikning markedsbaserte omløpsmidler		288 171	522 465
Sum finansinntekter		630 034	724 151
Verdireduksjon markedsbaserte omløpsmidler		-22 066	12 800
Sum finanskostnader		-22 066	12 800
Netto finans		652 100	711 351
Ordinært resultat før skattekostnad	3	626 090	681 290
Ordinært resultat etter skattekostnad		626 090	681 290
Årsresultat		626 090	681 290
Årsresultat etter minoritetsinteresser		626 090	681 290
Totalresultat		626 090	681 290
Overføringer og disponeringer			
Ordinært utbytte		500 000	500 000
Avsatt til annen egenkapital		126 090	181 290
Sum overføringer og disponeringer		626 090	681 290



Organisasjonsnr: 980 922 057
NYVOLD AS

BALANSE

Beløp i: NOK **Note** **2020** **2019**

BALANSE - EIENDELER

Anleggsmidler

Immaterielle eiendeler

Finansielle anleggsmidler

Investeringer i aksjer og
andeler 1

1 706 058

1 706 058

Sum finansielle
anleggsmidler

1 706 058

1 706 058

Sum anleggsmidler

1 706 058

1 706 058

Omløpsmidler

Varer

Investeringer

Markedsbaserte aksjer 1

91 755

139 211

Andre markedsbaserte
finansielle instrumenter 1

5 615 080

5 248 689

Sum investeringer

5 706 835

5 387 900

Bankinnskudd, kontanter og lignende

Bankinnskudd, kontanter o.
l.

34 942

127 823

Sum bankinnskudd,
kontanter og lignende

34 942

127 823

Sum omløpsmidler

5 741 777

5 515 722

SUM EIENDELER

7 447 835

7 221 780

BALANSE - EGENKAPITAL OG GJELD

Egenkapital

Innskutt egenkapital

Aksjekapital 4

200 000

200 000

Overkurs

516 385

516 385

Sum innskutt egenkapital

716 385

716 385

Opptjent egenkapital

Annen egenkapital

6 122 195

5 996 105

Sum opptjent egenkapital

6 122 195

5 996 105

Sum egenkapital

5

6 838 580

6 712 490

Sum langsiktig gjeld

0

0



Kortsiktig gjeld		
Utbytte	500 000	500 000
Annen kortsiktig gjeld	109 256	9 291
Sum kortsiktig gjeld	609 256	509 291
Sum gjeld	609 256	509 291
SUM EGENKAPITAL OG GJELD	7 447 835	7 221 780



Organisasjonsnr: 980 922 057
NYVOLD AS

NOTEOPPLYSNINGER - SELSKAP - alle poster oppgitt i hele tall

Note

Antall aksjer og aksjeeiere

<u>Aksjeklasse</u>	<u>Ant. aksjer</u>	<u>Pålydende</u>	<u>Bokført verdi</u>
Ordinære aksjer	2000.00	100.00	200000.00

<u>Aksjeeiere - fritekst</u>	<u>Antall</u>	<u>Eierandel</u>	<u>Aksjeklasse</u>
Kjell Alf Nyvold	400.00	20.00%	Ordinære aksjer
Anita Cecilie Nyvold	400.00	20.00%	Ordinære aksjer
Vibeke Nyvold	400.00	20.00%	Ordinære aksjer
Ingrid Elise Nyvold Duesund	400.00	20.00%	Ordinære aksjer
Carl Erik Nyvold	400.00	20.00%	Ordinære aksjer

<u>Sum</u>	<u>Sum antall</u>	<u>Sum eierandel</u>
	2000.00	100.00%

Note

2

Ytelser til ledende personer

Er det gitt ytelser til ledende person: Nei

Ytelser til daglig leder

<u>Ytelser</u>	<u>Lønn</u>	<u>Pensj.forpl.</u>	<u>Andre godtgj.</u>
----------------	-------------	---------------------	----------------------

Note

2

Ytelser til andre ledende personer

Note

2

Antall årsverk i regnskapsåret

Virksomheten har hatt følgende antall årsverk:

0.00

Note





2

Lån og sikkerhetsstillelse til ledende personer og aksjeeiere


Er det gitt lån eller sikkerhetsstillelse til ledende personer: Nei




 Legally signed by
Carl Erik Nyvold
28.05.2021

 Legally signed by
Vibeke Nyvold
28.05.2021

 Legally signed by
Ingrid E Nyvold Duesund
28.05.2021

 Legally signed by
Kjell Alf Nyvold
30.05.2021

 Legally signed by
Anita Cecilie Nyvold
30.05.2021

Årsregnskap

2020

Nyvold AS

Org.nr.:980 922 057

SIFFO AS
Sjøgata 15
8037 Bodo



Resultatregnskap			
Nyvold AS			
Driftsinntekter og driftskostnader	Note	2020	2019
End. beh. varer u.tilv. og ferdigvarer		1 904	1 960
Annen driftskostnad	2	<u>24 106</u>	<u>28 101</u>
Sum driftskostnader		<u>26 010</u>	<u>30 061</u>
Driftsresultat		<u>-26 010</u>	<u>-30 061</u>
Finansinntekter og finanskostnader			
Annen renteinntekt		435	1 936
Annen finansinntekt		341 427	199 750
Verdiøkning markedsbaserte omløpsmidler		288 171	522 465
Verdireduksjon markedsbaserte omløpsmidler		-22 066	12 800
Resultat av finansposter		652 100	711 351
Ordinært resultat før skattekostnad	3	<u>626 090</u>	<u>681 290</u>
Ordinært resultat		<u>626 090</u>	<u>681 290</u>
Ekstraordinære inntekter og kostnader			
Årsresultat		<u>626 090</u>	<u>681 290</u>
Overføringer			
Avsatt til utbytte		500 000	500 000
Avsatt til annen egenkapital		<u>126 090</u>	<u>181 290</u>
Sum overføringer		<u>626 090</u>	<u>681 290</u>
Nyvold AS		Side 2	



Balanse			
Nyvold AS			
Eiendeler	Note	2020	2019
Anleggsmidler			
Finansielle driftsmidler			
Investeringer i aksjer og andeler	1	1 706 058	1 706 058
Sum finansielle anleggsmidler		<u>1 706 058</u>	<u>1 706 058</u>
Sum anleggsmidler		<u>1 706 058</u>	<u>1 706 058</u>
Omløpsmidler			
Investeringer			
Markedsbaserte aksjer	1	91 755	139 211
Andre markedsbaserte finansielle instrumenter	1	5 615 080	5 248 689
Sum investeringer		<u>5 706 835</u>	<u>5 387 900</u>
Bankinnskudd, kontanter o.l.		<u>34 942</u>	<u>127 823</u>
Sum omløpsmidler		<u>5 741 777</u>	<u>5 515 722</u>
Sum eiendeler		<u>7 447 835</u>	<u>7 221 780</u>
Nyvold AS			
			Side 3



Balanse			
Nyvold AS			
	Note	2020	2019
Egenkapital og gjeld			
Innskutt egenkapital			
Aksjekapital	4	200 000	200 000
Overkurs		516 385	516 385
Sum innskutt egenkapital		<u>716 385</u>	<u>716 385</u>
Opptjent egenkapital			
Annen egenkapital		6 122 195	5 996 105
Sum opptjent egenkapital		<u>6 122 195</u>	<u>5 996 105</u>
Sum egenkapital	5	<u>6 838 580</u>	<u>6 712 490</u>
Gjeld			
Kortsiktig gjeld			
Utbytte		500 000	500 000
Annen kortsiktig gjeld		109 256	9 291
Sum kortsiktig gjeld		<u>609 256</u>	<u>509 291</u>
Sum gjeld		<u>609 256</u>	<u>509 291</u>
Sum gjeld og egenkapital		<u>7 447 835</u>	<u>7 221 780</u>
Bodø, Styret i Nyvold AS			
<u>Kjell Alf Nyvold</u> daglig leder	<u>Anita Cecilie Nyvold</u> styremedlem	<u>Carl Erik Nyvold</u> styremedlem	
<u>Ingrid Elise Nyvold Duesund</u> styremedlem		<u>Vibeke Nyvold</u> styremedlem	
Nyvold AS		Side 4	



Noter 2020

Nyvold AS

Regnskapsprinsipper

Årsregnskapet er satt opp i samsvar med regnskapsloven. Det er utarbeidet etter norske regnskapsstandarder.

Hovedregel for vurdering og klassifisering av eiendeler og gjeld

Eiendeler bestemt til varig eie eller bruk er klassifisert som anleggsmidler. Andre eiendeler er klassifisert som omløpsmidler. Fordringer som skal tilbakebetales innen et år er uansett klassifisert som omløpsmidler. Ved klassifisering av kortsiktig og langsiktig gjeld er analoge kriterier lagt til grunn.

Anleggsaksjer

Aksjer anskaffet til varig eie er bokført til kostpris. Dersom aksjene har et verdifall som ikke antas være forbigående blir aksjene nedskrevet til virkelig verdi.

Markedsbaserte aksjer, Obligasjoner og andre finansielle instrumenter

Klassifisert som omløpsmidler og som inngår i en handelsportefølje med henblikk på videresalg vurderes til virkelig verdi. Verdiendringer presenteres som finanspost.

Avkastning på finansielle investeringer som renter og utbytte presenteres som finanspost.

Driftsinntekter

Inntektsføring ved salg av varer og tjenester skjer på leveringstidspunktet.

Fordringer

Kundefordringer og andre fordringer oppføres til pålydende etter fradrag for avsetning til forventet tap. Avsetning til tap gjøres på grunnlag av en individuell vurdering av de enkelte fordringene. I tillegg gjøres det for øvrige kundefordringer en uspesifisert avsetning for å dekke antatt tap.

Skatt

Skattekostnaden i resultatregnskapet omfatter både periodens betalbare skatt og endring i utsatt skatt. Utsatt skatt er beregnet med 22% på grunnlag av de midlertidige forskjeller som eksisterer mellom regnskapsmessige og skattemessige verdier, samt ligningsmessig underskudd til fremføring ved utgangen av regnskapsåret. Skatteøkende og skattereduserende midlertidige forskjeller som reverserer eller kan reversere i samme periode er utlignet og nettoført. Utsatt skatt på merverdier i forbindelse med oppkjøp av datterselskap blir ikke utlignet.

Jamfør reglene for små foretak balanseføres ikke utsatt skattefordel.

Skrevet: 28.05.28.05.2021



Noter 2020
Nyvold AS

Note 1 Verdipapirer

	Eier- andel	Anskaffelses kost	Balanseført verdi	Markeds verdi
Anleggsmidler				
Mørkvedgården AS		253 673	253 673	
Nordlandsleira AS	10,0%	502 385	1 452 385	
Sum		756 058	1 706 058	
Omløpsmidler				
DNB Aktiv Rente		1 151 829	1 239 092	1 239 092
DNB Fund Disruptive Opportunities		400 000	422 488	422 488
DNB Global Lavkarbon N		400 000	401 381	401 381
DNB High Yield A		390 767	368 938	368 938
DNB Norge Indeks		228 000	407 521	407 521
DNB Norge Selektiv		382 000	484 117	484 117
DNB Obligasjon A		498 138	522 550	522 550
DNB Private Banking Premium 100		213 912	393 384	393 384
DNB Technology		232 684	532 479	532 479
DNB Teknologi N		200 000	200 794	200 794
DNO ASA		46 500	69 530	69 530
Muzinich Global High Yield Fund hed		560 914	642 337	642 337
Storebrand ASA		17 500	22 225	22 225
Sum		4 722 244	5 706 835	5 706 835
Sum verdipapirer		5 478 302	7 412 893	5 706 835

Note 2 Lønnskostnader, antall ansatte, godtgjørelser, lån til ansatte m.m.

Selskapet har ingen ansatte og har ingen plikt til å ha lovmessig pensjonsordning .
Det foreligger ingen forpliktelse til å gi leder av styret særskilt vederlag ved opphør eller endring av vervet. Tilsvarende gjelder avtaler om bonuser og lignende til fordel for leder av styret.

Revisor

Det er gjort fravalg av revisor fra 2017.

Skrevet: 28.05.28.05.2021



Noter 2020
Nyvold AS

Note 3 Skatt

Årets skattekostnad	2020	2019
Resultatført skatt på ordinært resultat:		
Betalbar skatt	0	0
Endring i utsatt skattefordel	0	0
Skattekostnad ordinært resultat	0	0
Skattepliktig inntekt:		
Ordinært resultat før skatt	626 090	681 290
Permanente forskjeller	-641 683	-703 422
Skattepliktig inntekt	-15 593	-22 132
Betalbar skatt i balansen:		
Betalbar skatt på årets resultat	0	0
Sum betalbar skatt i balansen	0	0

Skatteeffekten av midlertidige forskjeller og underskudd til fremføring som har gitt opphav til utsatt skatt og utsatte skattefordeler, spesifisert på typer av midlertidige forskjeller

	2020	2019	Endring
Akkumulert fremførbart underskudd	-1 735 874	-1 720 281	15 593
Inngår ikke i beregningen av utsatt skatt	1 735 874	1 720 281	-15 593
Utsatt skattefordel (22 %)	0	0	0

I henhold til God regnskapsskikk for små foretak balanseføres ikke utsatt skattefordel.

Skrevet: 28.05.28.05.2021



Noter 2020
Nyvold AS

Note 4 Aksjonærtabell

Aksjekapitalen i Nyvold AS pr. 31.12 består av følgende aksjeklasser:

	Antall	Pålydende	Bokført
Ordinære-aksjer	2 000	100,00	200 000,00
Sum	2 000	100,00	200 000,00

Førovrig gir hver aksje samme rett i selskapet. Ved kapitalforhøyelse har aksjonærene bare fortrinnsrett til aksjer innen den klasse de eier aksjer fra før.

Eierstruktur

De største aksjonærene i % pr. 31.12 var:


	Ordinære	Eierandel
Kjell Nyvold	400	20,0
Anita Cecilie Nyvold	400	20,0
Vibeke Nyvold	400	20,0
Ingrid Elise Duesund	400	20,0
Carl Erik Nyvold	400	20,0
Totalt antall aksjer	2000	100,0


Note 5 Egenkapital

	Aksjekapital	Overkurs- fond	Annen egenkapital	Sum egenkapital
Pr. 01.01.2020	200 000	516 385	5 996 105	6 712 490
Årets resultat			626 090	626 090
Avsatt utbytte			-500 000	-500 000
Pr 31.12.2020	200 000	516 385	6 122 195	6 838 580


Skrevet: 28.05.28.05.2021




 Legally signed by
Carl Erik Nyvold
28.05.2021

 Legally signed by
Vibeke Nyvold
28.05.2021

 Legally signed by
Ingrid E. Nyvold Duesund
28.05.2021

 Legally signed by
Kjell Alf Nyvold
30.05.2021

 Legally signed by
Anita Cecilie Nyvold
30.05.2021

Årsregnskap

2020

Nyvold AS

Org.nr.:980 922 057

SIFFO AS
Sjøgata 15
8037 Bodo



Resultatregnskap			
Nyvold AS			
Driftsinntekter og driftskostnader	Note	2020	2019
End. beh. varer u.tilv. og ferdigvarer		1 904	1 960
Annen driftskostnad	2	24 106	28 101
Sum driftskostnader		<u>26 010</u>	<u>30 061</u>
Driftsresultat		<u>-26 010</u>	<u>-30 061</u>
Finansinntekter og finanskostnader			
Annen renteinntekt		435	1 936
Annen finansinntekt		341 427	199 750
Verdiøkning markedsbaserte omløpsmidler		288 171	522 465
Verdireduksjon markedsbaserte omløpsmidler		-22 066	12 800
Resultat av finansposter		652 100	711 351
Ordinært resultat før skattekostnad	3	626 090	681 290
Ordinært resultat		<u>626 090</u>	<u>681 290</u>
Ekstraordinære inntekter og kostnader			
Årsresultat		<u>626 090</u>	<u>681 290</u>
Overføringer			
Avsatt til utbytte		500 000	500 000
Avsatt til annen egenkapital		126 090	181 290
Sum overføringer		<u>626 090</u>	<u>681 290</u>
Nyvold AS			Side 2



Balanse			
Nyvold AS			
Eiendeler	Note	2020	2019
Anleggsmidler			
Finansielle driftsmidler			
Investeringer i aksjer og andeler	1	<u>1 706 058</u>	<u>1 706 058</u>
Sum finansielle anleggsmidler		<u>1 706 058</u>	<u>1 706 058</u>
Sum anleggsmidler		<u>1 706 058</u>	<u>1 706 058</u>
Omløpsmidler			
Investeringer			
Markedsbaserte aksjer	1	91 755	139 211
Andre markedsbaserte finansielle instrumenter	1	<u>5 615 080</u>	<u>5 248 689</u>
Sum investeringer		<u>5 706 835</u>	<u>5 387 900</u>
Bankinnskudd, kontanter o.l.		<u>34 942</u>	<u>127 823</u>
Sum omløpsmidler		<u>5 741 777</u>	<u>5 515 722</u>
Sum eiendeler		<u>7 447 835</u>	<u>7 221 780</u>



Balanse			
Nyvold AS			
	Note	2020	2019
Egenkapital og gjeld			
Innskutt egenkapital			
Aksjekapital	4	200 000	200 000
Overkurs		516 385	516 385
Sum innskutt egenkapital		<u>716 385</u>	<u>716 385</u>
Opptjent egenkapital			
Annen egenkapital		6 122 195	5 996 105
Sum opptjent egenkapital		<u>6 122 195</u>	<u>5 996 105</u>
Sum egenkapital	5	<u>6 838 580</u>	<u>6 712 490</u>
Gjeld			
Kortsiktig gjeld			
Utbytte		500 000	500 000
Annen kortsiktig gjeld		109 256	9 291
Sum kortsiktig gjeld		<u>609 256</u>	<u>509 291</u>
Sum gjeld		<u>609 256</u>	<u>509 291</u>
Sum gjeld og egenkapital		<u>7 447 835</u>	<u>7 221 780</u>
Bodø, Styret i Nyvold AS			
<u>Kjell Alf Nyvold</u> daglig leder	<u>Anita Cecilie Nyvold</u> styremedlem	<u>Carl Erik Nyvold</u> styremedlem	
<u>Ingrid Elise Nyvold Duesund</u> styremedlem		<u>Vibeke Nyvold</u> styremedlem	
Nyvold AS		Side 4	



Noter 2020

Nyvold AS

Regnskapsprinsipper

Årsregnskapet er satt opp i samsvar med regnskapsloven. Det er utarbeidet etter norske regnskapsstandarder.

Hovedregel for vurdering og klassifisering av eiendeler og gjeld

Eiendeler bestemt til varig eie eller bruk er klassifisert som anleggsmidler. Andre eiendeler er klassifisert som omløpsmidler. Fordringer som skal tilbakebetales innen et år er uansett klassifisert som omløpsmidler. Ved klassifisering av kortsiktig og langsiktig gjeld er analoge kriterier lagt til grunn.

Anleggsaksjer

Aksjer anskaffet til varig eie er bokført til kostpris. Dersom aksjene har et verdifall som ikke antas være forbigående blir aksjene nedskrevet til virkelig verdi.

Markedsbaserte akjsjer, Obligasjoner og andre finansielle instrumenter

Klassifisert som omløpsmidler og som inngår i en handelsportefølje med henblikk på videresalg vurderes til virkelig verdi. Verdiendringer presenteres som finanspost.

Avkastning på finansielle investeringer som renter og utbytte presenteres som finanspost.

Driftsinntekter

Inntektsføring ved salg av varer og tjenester skjer på leveringstidspunktet.

Fordringer

Kundefordringer og andre fordringer oppføres til pålydende etter fradrag for avsetning til forventet tap. Avsetning til tap gjøres på grunnlag av en individuell vurdering av de enkelte fordringene. I tillegg gjøres det for øvrige kundefordringer en uspesifisert avsetning for å dekke antatt tap.

Skatt

Skattekostnaden i resultatregnskapet omfatter både periodens betalbare skatt og endring i utsatt skatt. Utsatt skatt er beregnet med 22% på grunnlag av de midlertidige forskjeller som eksisterer mellom regnskapsmessige og skattemessige verdier, samt ligningsmessig underskudd til fremføring ved utgangen av regnskapsåret. Skatteøkende og skattereduserende midlertidige forskjeller som reverserer eller kan reversere i samme periode er utlignet og nettoført. Utsatt skatt på merverdier i forbindelse med oppkjøp av datterselskap blir ikke utlignet. Jamfør reglene for små foretak balanseføres ikke utsatt skattefordel.

Skrevet: 28.05.28.05.2021



Noter 2020
Nyvold AS

Note 1 Verdipapirer

	Eier- andel	Anskaffelses kost	Balanseført verdi	Markeds verdi
Anleggsmidler				
Mørkvedgården AS		253 673	253 673	
Nordlandsleira AS	10,0%	502 385	1 452 385	
Sum		756 058	1 706 058	
Omløpsmidler				
DNB Aktiv Rente		1 151 829	1 239 092	1 239 092
DNB Fund Disruptive Opportunities		400 000	422 488	422 488
DNB Global Lavkarbon N		400 000	401 381	401 381
DNB High Yield A		390 767	368 938	368 938
DNB Norge Indeks		228 000	407 521	407 521
DNB Norge Selektiv		382 000	484 117	484 117
DNB Obligasjon A		498 138	522 550	522 550
DNB Private Banking Premium 100		213 912	393 384	393 384
DNB Technology		232 684	532 479	532 479
DNB Teknologi N		200 000	200 794	200 794
DNO ASA		46 500	69 530	69 530
Muzinich Global High Yield Fund hed		560 914	642 337	642 337
Storebrand ASA		17 500	22 225	22 225
Sum		4 722 244	5 706 835	5 706 835
Sum verdipapirer		5 478 302	7 412 893	5 706 835

Note 2 Lønnskostnader, antall ansatte, godtgjørelser, lån til ansatte m.m.

Selskapet har ingen ansatte og har ingen plikt til å ha lovmessig pensjonsordning .
Det foreligger ingen forpliktelse til å gi leder av styret særskilt vederlag ved opphør eller endring av vervet. Tilsvarende gjelder avtaler om bonuser og lignende til fordel for leder av styret.

Revisor

Det er gjort fravalg av revisor fra 2017.

Skrevet: 28.05.28.05.2021



Noter 2020
Nyvold AS

Note 3 Skatt

Årets skattekostnad	2020	2019
Resultatført skatt på ordinært resultat:		
Betalbar skatt	0	0
Endring i utsatt skattefordel	0	0
Skattekostnad ordinært resultat	0	0
Skattepliktig inntekt:		
Ordinært resultat før skatt	626 090	681 290
Permanente forskjeller	-641 683	-703 422
Skattepliktig inntekt	-15 593	-22 132
Betalbar skatt i balansen:		
Betalbar skatt på årets resultat	0	0
Sum betalbar skatt i balansen	0	0

Skatteeffekten av midlertidige forskjeller og underskudd til fremføring som har gitt opphav til utsatt skatt og utsatte skattefordeler, spesifisert på typer av midlertidige forskjeller

	2020	2019	Endring
Akkumulert fremførbart underskudd	-1 735 874	-1 720 281	15 593
Inngår ikke i beregningen av utsatt skatt	1 735 874	1 720 281	-15 593
Utsatt skattefordel (22 %)	0	0	0

I henhold til God regnskapsskikk for små foretak balanseføres ikke utsatt skattefordel.

Skrevet: 28.05.28.05.2021



Noter 2020
Nyvold AS

Note 4 Aksjonærtabell

Aksjekapitalen i Nyvold AS pr. 31.12 består av følgende aksjeklasser:

	Antall	Pålydende	Bokført
Ordinære-aksjer	2 000	100,00	200 000,00
Sum	2 000	100,00	200 000,00

Førøvrig gir hver aksje samme rett i selskapet. Ved kapitalforhøyelse har aksjonærene bare fortrinnsrett til aksjer innen den klasse de eier aksjer fra før.

Eierstruktur

De største aksjonærene i % pr. 31.12 var:

	Ordinære	Eierandel
Kjell Nyvold	400	20,0
Anita Cecilie Nyvold	400	20,0
Vibeke Nyvold	400	20,0
Ingrid Elise Duesund	400	20,0
Carl Erik Nyvold	400	20,0
Totalt antall aksjer	2000	100,0

Note 5 Egenkapital

	Aksjekapital	Overkurs- fond	Annen egenkapital	Sum egenkapital
Pr. 01.012020	200 000	516 385	5 996 105	6 712 490
Årets resultat			626 090	626 090
Avsatt utbytte			-500 000	-500 000
Pr 31.12.2020	200 000	516 385	6 122 195	6 838 580

Skrevet: 28.05.28.05.2021