



ÅRSREGNSKAPET FOR REGNSKAPSÅRET 2022 - GENERELL INFORMASJON

Enheten

Organisasjonsnummer: 962 925 634
Organisasjonsform: Aksjeselskap
Foretaksnavn: TV 2 GRUPPEN AS
Forretningsadresse: Lars Hilles gate 30
5008 BERGEN

Regnskapsår

Årsregnskapets periode: 01.01.2022 - 31.12.2022

Konsern

Morselskap i konsern: Ja
Konsernregnskap lagt ved: Nei

Regnskapsregler

Regler for små foretak benyttet: Nei
Benyttet ved utarbeidelsen av årsregnskapet til selskapet: Regnskapslovens alminnelige regler

Årsregnskapet fastsatt av kompetent organ

Bekreftet av representant for selskapet: Olav T. Sandnes
Dato for fastsettelse av årsregnskapet: 15.06.2023

Grunnlag for avgivelse

År 2022: Årsregnskapet er elektronisk innlevert
År 2021: Tall er hentet fra elektronisk innlevert årsregnskap fra 2022

Det er ikke krav til at årsregnskapet m.v. som sendes til Regnskapsregisteret er undertegnet. Kontrollen på at dette er utført ligger hos revisor/enhetens øverste organ. Sikkerheten ivaretas ved at innsender har rolle/rettighet for innsending av årsregnskapet via Altinn, og ved at det bekreftes at årsregnskapet er fastsatt av kompetent organ.

Brønnøysundregistrene, 27.07.2023



Resultatregnskap

Beløp i: NOK	Note	2022	2021
RESULTATREGNSKAP			
Inntekter			
Driftsinntekter		62 594 000	68 984 000
Sum inntekter		62 594 000	68 984 000
Kostnader			
Driftskostnader	1	974 000	1 116 000
Sum kostnader		974 000	1 116 000
Driftsresultat		61 620 000	67 868 000
Finansinntekter og finanskostnader			
Finansinntekt	2	15 171 000	105 351 000
Sum finansinntekter		15 171 000	105 351 000
Finanskostnad	2	9 000	24 000
Sum finanskostnader		9 000	24 000
Netto finans		15 162 000	105 327 000
Ordinært resultat før skattekostnad		76 782 000	173 195 000
Skattekostnad	3	15 990 000	37 450 000
Ordinært resultat etter skattekostnad		60 792 000	135 745 000
Årsresultat		60 792 000	135 745 000
Årsresultat etter minoritetsinteresser		60 792 000	135 745 000
Totalresultat		60 792 000	135 745 000
Overføringer og disponeringer			
Avgitt konsernbidrag			132 600 000
Til / (fra) annen egenkapital		60 792 000	3 145 000
Sum overføringer og disponeringer		60 792 000	135 745 000



Balanse

Beløp i: NOK	Note	2022	2021
BALANSE - EIENDELER			
Anleggsmidler			
Immaterielle eiendeler			
Finansielle anleggsmidler			
Investering i datterselskap	4	858 767 000	802 075 000
Investeringer i tilknyttet selskap	5	16 381 000	16 381 000
Investeringer i aksjer og andeler	6	1 965 000	1 965 000
Langsiktige fordringer	7	14 187 000	30 539 000
Sum finansielle anleggsmidler		891 300 000	850 959 000
Sum anleggsmidler		891 300 000	850 959 000
Omløpsmidler			
Varer			
Fordringer			
Kundefordringer		837 000	
Andre kortsiktige fordringer	8	2 741 000	105 907 000
Konsernfordringer	9	737 936 000	708 786 000
Sum fordringer		741 514 000	814 693 000
Sum omløpsmidler		741 514 000	814 693 000
SUM EIENDELER		1 632 813 000	1 665 652 000
BALANSE - EGENKAPITAL OG GJELD			
Egenkapital			
Innskutt egenkapital			
Aksjekapital	10	260 000 000	260 000 000
Overkurs	10	90 000 000	90 000 000
Sum innskutt egenkapital		350 000 000	350 000 000
Opptjent egenkapital			



Balanse

Beløp i: NOK	Note	2022	2021
Annen egenkapital	10	1 198 672 000	1 137 880 000
Sum opptjent egenkapital		1 198 672 000	1 137 880 000
Sum egenkapital		1 548 672 000	1 487 880 000
Sum langsiktig gjeld		0	0
Kortsiktig gjeld			
Leverandørgjeld		9 000	175 000
Betalbar skatt	3		47 000
Annen kortsiktig gjeld	11	84 133 000	177 550 000
Sum kortsiktig gjeld		84 142 000	177 772 000
Sum gjeld		84 142 000	177 772 000
SUM EGENKAPITAL OG GJELD		1 632 813 000	1 665 652 000



Årsregnskap 2022 TV 2 Gruppen AS

Styrets årsberetning
Resultatregnskap
Balanse
Kontantstrøm
Noter til regnskapet

Org.nr.: 962 925 634



Årsberetning TV 2 Gruppen AS 2022

1. Om TV 2 Gruppen AS

TV 2 Gruppen AS er et holdingselskap som eier aksjer i selskaper med virksomhet innen mediebransjen, samt immaterielle rettigheter, herunder varemerket TV 2. Selskapet har forretningsadresse i Bergen.

TV 2 Gruppen AS eies 100 % av Egmont Holding AS, som er et underkonsern og som inngår i konsernregnskapet til Egmont Fonden, en stiftelse lokalisert i København, Danmark. Det utarbeides derfor ikke konsernregnskap for TV 2 Gruppen AS, jf. regnskapsloven § 3-7.

2. Redegjørelse for årsregnskapet

Omsetningen i 2022 var på kr. 63 millioner (mot kr. 69 millioner i 2021), og driftsresultatet var kr. 62 millioner (mot kr. 68 millioner også i 2021). Resultat før skatt endte på kr. 77 millioner i 2022 (mot kr. 173 millioner i 2021). Hovedårsaken til reduksjonen i resultat før skatt er reduserte netto finansinntekter, hovedsakelig konsernbidrag fra datterselskaper. Resultat etter skatt for 2022 ble kr. 61 millioner.

Samlet kontantstrøm tilført fra virksomheten endte på kr. 82 millioner for 2022. Det er utbetalt kr. 170 millioner i konsernbidrag til morselskapet i løpet av 2022.

Selskapets likviditetsbeholdning var kr. 738 millioner pr 31.12.2022 (mot kr. 709 millioner i 2021). Selskapets evne til finansiering av investeringer er god.

Totalkapitalen var 1 633 mill ved pr 31.12.2022 (1 666 mill i 2021). Egenkapitalandelen pr 31.12.2022 er 95 % (89 % året før).

3. Framtidsutsikter

Datterselskapene har et solid inntektsfundament, som gir et godt grunnlag for videre drift i selskapet.

Selskapet vurderer løpende hvordan krigen i Ukraina og konsekvensene av denne kan påvirke virksomheten negativt, både direkte og indirekte gjennom mulig konjunktursvekkelse.

4. Finansiell risiko

Selskapets finansielle stilling er god. Styret anser at egenkapitalen er tilstrekkelig til å foreta nødvendige investeringer for fortsatt vekst. Kredittrisiko vurderes som svært lav, da selskapets kunder i all hovedsak er datterselskaper.

5. Arbeidsmiljø og personale

Selskapet har ingen ansatte og leier inn administrative tjenester fra sine datterselskaper.

6. Likestilling

Selskapet har en målsetting om full likestilling. Styret består av 4 kvinner og 3 menn.

7. Ytre miljø

Selskapet har ingen virksomhet som kan føre til forurensing eller utslipp som skader det ytre miljø.

8. Samfunnsansvar

TV 2 har utarbeidet en redegjørelse knyttet til gjeldende aktsomhetsvurderinger som gjelder for virksomheten, herunder kravene etter åpenhetsloven. Redegjørelsen er forankret i styret og gjort tilgjengelig på selskapets nettsider.

9. Forsikring for styrets medlemmer og daglig leder

Det er tegnet styreansvarsforsikring for konsernet og datterselskaper. Forsikringen dekker styrets og daglig leders rettslige personlige erstatningsansvar for ren formueskade som forårsakes ved utførelsen av vervet.



10. Årsresultat og disponeringer

Styret foreslår følgende disponeringer av resultat etter skatt:

Til annen egenkapital	60,8 mill
Totalt disponert	60,8 mill

11. Fortsatt drift

I samsvar med regnskapsloven § 3-3a bekreftes det at forutsetningene om fortsatt drift er til stede. Til grunn for antagelsen ligger resultatprognoser for 2023 og selskapets langsiktige strategiske prognoser for årene fremover. Selskapet er i en sunn økonomisk og finansiell stilling.

15. mars 2023, 15.03.2023
(signeres digitalt)

Hans J. Carstensen
Styrets leder

Claus Sonberg
Styremedlem

Rikke Blønd Crosby
Styremedlem

Marianne Virik
Styremedlem

Stein Vidar Akre
Styremedlem

Trude Snorrason
Styremedlem

Tina Vibeke Stiegler
Styremedlem

Olav T. Sandnes
Sjefredaktør og adm. dir.



Resultatregnskap

TV 2 Gruppen AS

	Note	2022	2021
Beløp i hele tusen			
Driftsinntekter		62 594	68 984
Driftskostnader	1	974	1 116
Driftsresultat		61 620	67 868
Finansinntekt	2	15 171	105 351
Finanskostnad	2	9	24
Resultat før skatt		76 782	173 195
Skattekostnad	3	15 990	37 450
Resultat etter skatt		60 792	135 745
Disponeringer og overføringer			
Avgitt konsernbidrag (etter skatt)		0	132 600
Til / (fra) annen egenkapital		60 792	3 145
Sum disponeringer og overføringer		60 792	135 745



Balanse

TV 2 Gruppen AS

Beløp i hele tusen

Eiendeler	Note	31.12.2022	31.12.2021
Finansielle anleggsmidler			
Investeringer i datterselskap	4	858 767	802 075
Investeringer i tilknyttet selskap	5	16 381	16 381
Investeringer i aksjer og andeler	6	1 965	1 965
Langsiktige fordringer	7	14 187	30 539
Sum finansielle anleggsmidler		891 300	850 959
Sum anleggsmidler		891 300	850 959
Omløpsmidler			
Fordringer			
Kundefordringer		837	0
Andre kortsiktige fordringer	8	2 741	105 907
Innskudd i konsernkontoordning	9	737 936	708 786
Sum fordringer		741 514	814 693
Sum omløpsmidler		741 514	814 693
Sum eiendeler		1 632 813	1 665 652



Balanse

TV 2 Gruppen AS

Beløp i hele tusen

Egenkapital og gjeld	Note	31.12.2022	31.12.2021
Egenkapital			
Innskutt egenkapital			
Aksjekapital	10	260 000	260 000
Overkurs	10	90 000	90 000
Sum innskutt egenkapital		350 000	350 000
Opptjent egenkapital			
Annen egenkapital	10	1 198 672	1 137 880
Sum opptjent egenkapital		1 198 672	1 137 880
Sum egenkapital		1 548 672	1 487 880
Kortsiktig gjeld			
Leverandørgjeld		9	175
Betalbar skatt	3	0	47
Annen kortsiktig gjeld	11	84 133	177 550
Sum kortsiktig gjeld		84 142	177 772
Sum gjeld		84 142	177 772
Sum egenkapital og gjeld		1 632 813	1 665 652

15. mars 2023, 15.03.2023

Hans J. Carstensen
Styrets leder

Claus Sonberg
Styremedlem

Rikke Blønd Crosby
Styremedlem

Marianne Virik
Styremedlem

Stein Vidar Akre
Styremedlem

Trude Snorrason
Styremedlem

Tina Vibeke Stiegler
Styremedlem

Olav T. Sandnes
Sjefredaktør og adm. dir.



Indirekte kontantstrøm

TV 2 Gruppen AS

	2022	2021
Beløp i hele tusen		
Kontantstrømmer fra operasjonelle aktiviteter		
Resultat før skatt	76 782	173 195
Inntektsført konsernbidrag	0	-103 621
Periodens betalte skatt	47	1 747
Endring debitorer og kreditorer	-1 003	-163
Endring i andre tidsavgrensingsposter	6 066	-1 232
Netto kontantstrøm fra operasjonelle aktiviteter	81 798	66 432
Kontantstrømmer fra investeringsaktiviteter		
Mottatt konsernbidrag	101 000	415 051
Investering i aksjer	0	-150 100
Tilbakebetaling lån fra nærstående selskap	16 352	10 705
Netto kontantstrøm fra investeringsaktiviteter	117 352	275 656
Kontantstrømmer fra finansieringsaktiviteter		
Utbetalt konsernbidrag	-170 000	-470 000
Netto kontantstrøm fra finansieringsaktiviteter	-170 000	-470 000
Netto endring i kontanter og kontantekvivalenter	29 150	-127 911
Beh. av kont. og kontantekvivalenter ved per. begynnelse	708 786	836 697
Beh. av kont. og kontantekvivalenter ved per. slutt *)	737 936	708 786

*) Består av innskudd konsernkontoordning



Noter 2022

TV 2 Gruppen AS

Beløp i hele tusen

Regnskapsprinsipper

Generelt

Årsregnskapet er satt opp i samsvar med regnskapslovens bestemmelser og god regnskapsskikk.

Det utarbeides ikke konsernregnskap ettersom TV 2 Gruppen AS er morselskap i underkonsern. TV 2 Gruppen AS er datterselskap av Egmont Holding AS som inngår i konsernregnskapet til Egmont Fonden (regnskapsloven § 3-7). Egmont Fonden er lokalisert i København (Danmark) med adresse Vognmagergade 11, 1148 København, Danmark. Konsernregnskap fås utlevert hos Egmont Fonden. Egmont Holding AS sender inn Egmont Fondens konsernregnskap til det norske foretaksregisteret.

Datterselskaper / tilknyttede selskaper

Datterselskaper og tilknyttede selskaper vurderes etter kostmetoden i selskapsregnskapet. Investeringen er vurdert til anskaffelseskost for aksjene med mindre nedskrivning har vært nødvendig. Det er foretatt nedskrivning til virkelig verdi når verdifall skyldes årsaker som ikke kan antas å være forbigående og det må anses nødvendig etter god regnskapsskikk. Nedskrivninger er reversert når grunnlaget for nedskrivning ikke lenger er til stede.

Verdipapirer og aksjer

Kortsiktige plasseringer i form av obligasjoner og andre verdipapirer inngår i en handelsportefølje og vurderes til virkelig verdi.

Andre aksjer vurderes enkeltvis og føres opp til laveste verdi av virkelig verdi og anskaffelseskost.

Inntektsføring

Inntekter fra salg av tjenester resultatføres i den perioden tjenesten utføres. All omsetning er i Norge.

Utbytte/konsernbidrag og andre utdelinger fra datterselskap/tilknyttede selskap er inntektsført samme år som det er avsatt i datterselskapet/tilknyttede selskap. Overstiger utbytte/ konsernbidraget andel av tilbakeholdt resultat etter kjøpet, representerer den overskytende del tilbakebetaling av investert kapital, og utdelingene er fratrukket investeringens verdi i balansen.

Utbytte fra øvrige selskaper inntektsføres når aksjonærenes rettighet til å motta utbytte er fastsatt av generalforsamlingen.

Bruk av estimater

Ledelsen har brukt estimater og forutsetninger som har påvirket resultatregnskapet og verdsettelsen av eiendeler og gjeld, samt usikre eiendeler og forpliktelser på balansedagen under utarbeidelsen av årsregnskapet i henhold til god regnskapsskikk.

Klassifisering av poster i balanse/resultat

Anleggsmidler er eiendeler som er bestemt til varig eie eller bruk for selskapet. Andre eiendeler er omløpsmidler. Kortsiktig gjeld har forfall innen ett år eller er knyttet til varekretsløpet. Øvrig gjeld klassifiseres som langsiktig.

Kundefordringer

Kundefordringer er oppført til anskaffelseskost med fradrag for avsetning for forventet tap.

Andre omløpsmidler

Andre omløpsmidler er oppført til laveste verdi av virkelig verdi og anskaffelseskost.

Konsernkontoordning

TV 2 Gruppen AS inngår i en konsernkontoavtale. Netto innskudd i konsernkontoordningen er klassifisert som innskudd i konsernkontoordning under omløpsmidler.



Valuta

Transaksjoner i utenlandsk valuta omregnes til kursen på transaksjonstidspunktet. Pengeposter i utenlandsk valuta omregnes til norske kroner ved å benytte balansedagens kurs. Valutagevinster og –tap resultatføres løpende i regnskapsperioden.

Sikring

For å redusere valutarisikoen benytter selskapet seg av valutaterminkontrakter, og de underliggende transaksjoner blir i så fall registrert til terminkurs. TV 2 Gruppen benytter kontantstrømsikring. Ved etablering av regnskapsmessig sikring og så lenge den vedvarer, foreligger dokumentasjon av hvilken type risiko som sikres, hvilket sikringsobjekt som sikres og hvilket sikringsinstrument som anvendes. Dersom sikringsobjektet er en fremtidig transaksjon blir det vurdert om det er rimelig sikkerhet for at transaksjonen vil inntreffe. Det gjøres videre en vurdering av hvorvidt sikringen gir en effektiv risikoreduksjon. Kontantstrømsikring reflekteres ved at realiserte og urealiserte gevinster og tap på sikringsdokumentet ikke resultatføres før det underliggende sikringsobjektet påvirker resultatregnskapet. Det skjer ingen regnskapsføring av sikringsinstrumentet før dette tidspunkt.

Latente forpliktelser og betingede utfall

Det er avsatt for forventningen av latente og betingede forpliktelser dersom disse er sannsynlige og kvantifiserbare. Beste estimat benyttes ved beregning av oppgjørsverdi.

Skatt

I resultatregnskapet vises betalbar skatt og utsatt skatt samlet som skattekostnad. I balansen vises skatt beregnet på grunnlag av årets skattemessige resultat som betalbar skatt under kortsiktig gjeld. Utsatt skatt/- skattefordel er beregnet på grunnlag av de midlertidige forskjellene som eksisterer ved utgangen av året mellom regnskapsmessige verdier og skattemessige verdier, samt skattemessig underskudd til fremføring. Netto utsatt skatt vises som avsetning for forpliktelser mens netto utsatt skattefordel vises som immateriell eiendel. Netto utsatt skattefordel balanseføres i den grad det er sannsynlig at denne kan bli nyttiggjort.

Ved oppkjøp beregnes utsatt skatt på merverdier unntatt goodwill som føres opp netto.

Kontantstrømoppstilling

TV 2 Gruppen viser kontantstrømoppstilling i samsvar med den indirekte metoden i NRS om kontantstrømoppstilling. Likviditetsbeholdningen er definert som summen av kontanter, bankinnskudd og kortsiktige plasseringer som obligasjoner, pengefond og aksjefond. Bankinnskudd presenteres netto sammen med opptrekk kassekreditt.



Note 1 - Godtgjørelse til styret, ledende ansatte og revisor

Selskapet har ingen ansatte.

Styret i TV 2 Gruppen AS er det samme som i TV 2 AS. Det er i 2022 utbetalt (fra TV 2 AS) totalt kr. 444 583 i styrehonorar til de ansattes representanter samt eksterne styremedlemmer (kr 97 000 pr. medlem for et helt år). Det er ikke utbetalt lønn og/eller honorar til øvrige styremedlemmer. Det er ikke gitt lån/sikkerhetsstillelse og det eksisterer ikke avtaler om bonusordninger eller vederlag ved opphør med styrets leder eller øvrige styremedlemmer.

Kostnadsført revisjonshonorar utgjør kr 484 133 ekskl. mva. Av dette utgjør andre tjenester kr 51 600.

Note 2 Finansinntekter og finanskostnader

Finansinntekter	2022	2021
Renteinntekter	10 945	1 304
Utbytte og konsernbidrag	4 226	103 621
Gevinst aksjer	0	426
Sum finansinntekter	15 171	105 351
Finanskostnader	2022	2021
Rentekostnad	8	23
Valutatap	1	1
Sum finanskostnader	9	24

**Note 3 Skattekostnad**

Årets skattegrunnlag	2022	2021
Betalbar skatt	0	37 447
Endring i utsatt skatt	15 990	3
Sum skattekostnad	15 990	37 450
Beregning av årets skattegrunnlag:	2022	2021
Ordinært resultat før skattekostnad	76 782	173 195
Permanente forskjeller	-4 099	-2 968
Endring i midlertidige forskjeller	0	-14
Avgitt konsernbidrag	-72 683	-170 000
Årets skattegrunnlag	0	213
Betalbar skatt i balansen:	2022	2021
Betalbar skatt på årets resultat	15 990	15 227
Betalbar skatt på mottatt konsernbidrag	0	22 220
Betalbar skatt på avgitt konsernbidrag	-15 990	-37 400
Sum betalbar skatt i balansen	0	47
Avstemming av nominell til faktisk skattesats	2022	2021
Resultat før skatt	76 782	173 195
22 % skatt av resultat før skatt	16 892	38 103
Permanente forskjeller 22 %	-902	-653
Beregnet skattekostnad	15 990	37 450
Effektiv skattesats	20,8 %	21,6 %

Note 4 Investering i datterselskap

Navn	Kontor-kommune	Eier-andel	Balanseført verdi	Egenkapital	Resultat
TV 2 AS	Bergen	100 %	616 020	838 446	-40 724
RiksTV AS	Oslo	100 %	199 542	37 914	30 328
Screen Story AS	Stavanger	90,2 %	16 500	10 287	4 181
Aventia Media AS	Nøtterøy	68,0 %	8 000	17 334	4 417
Broom.no AS	Oslo	100 %	1 012	7 794	2 581
TV 2 Invest AS	Bergen	100 %	0	18 430	9 471
Vimond Media Solutions AS	Bergen	100 %	998	26 291	11 381
TV 2 Skole AS	Oslo	100 %	6 356	8 029	55
Electric Friends AS	Bergen	99,4 %	10 340	12 763	-3 517
Wolftech Broadcast Solutions AS	Bergen	91,0 %	0	7 345	-9 049
Sum			858 767	984 633	9 125



Note 5 Investering i tilknyttet selskap

Navn	Kontor-kommune	Eier- andel	Balanseført verdi	Egenkapital	Resultat
Norges Televisjon AS	Oslo	50,0 %	11 381	4 225	2 231
Labrador CMS AS	Oslo	36,1 %	0	13 939	-1 016
The Oslo Company AS	Oslo	20,0 %	5 000	10 393	5 179
Sum			16 381	28 557	6 394

Note 6 Andre aksjer

Navn	Eierandel	Balanseført verdi
Squarehead Technology AS	5,5 %	1 865
Diverse andre aksjer	< 20 %	100
Sum		1 965

Note 7 Langsiktige fordringer

	2022	2021
Lån til foretak i samme konsern *)	14 187	30 539

*) Består per 31.12.2022 av fordring på Wolftch Broadcast Solutions AS TNOK 9 187 og Vimond Media Solutions AS TNOK 5 000.

Note 8 Andre kortsiktige fordringer

	2022	2021
Opptjente renteinntekter	675	859
Konsernbidrag	0	101 000
Andre kortsiktige fordringer	2 066	4 049
Sum kortsiktige fordringer	2 741	105 907
Herav fordringer konsernselskaper	675	103 851

Note 9 - Garantier

Selskapet har ingen bundne midler pr 31.12.

Netto innskudd i konsernkontoordningen pr 31.12. utgjør NOK 737,9 mill.

TV 2 Gruppen AS har stilt sikkerhet overfor Norkring på vegne av Norges Televisjon AS med tilsammen 32,5 mill. samt at det er stilt husleiegarantier for tre datterselskaper for tilsammen 9,2 mill.



Note 10 Egenkapital

	Aksjekapital	Overkurs	Annen egenkapital	Sum egenkapital
Pr. 31.12.2021	260 000	90 000	1 137 880	1 487 880
Årets resultat			60 792	60 792
Pr 31.12.2022	260 000	90 000	1 198 672	1 548 672

Selskapets aksjekapital består av 2 600 000 aksjer hver pålydende NOK 100.
Alle aksjene har lik stemmerett. TV 2 Gruppen AS eies 100 % av Egmont Holding AS.

Note 11 Annen kortsiktig gjeld

	2022	2021
Avsetning for påløpte kostnader	4 750	850
Annen kortsiktig gjeld	6 700	6 700
Konsernbidrag	72 683	170 000
Sum annen kortsiktig gjeld	84 133	177 550
Herav gjeld til konsernselskaper	77 083	170 000

Note 12 Transaksjoner med nærstående parter

Selskapet har vesentlige salgstransaksjoner med TV 2 AS og andre konsernselskaper. Dette gjelder i hovedsak royalty for merkenavnet TV 2. Driftsinntektene i selskapet er i all hovedsak mot datterselskap.

Da selskapet ikke har ansatte kjøpes administrative tjenester fra TV 2 AS. Prinsippet er kostpris pluss margin.

Lån til datterselskap og tilknyttede selskap renteberegnes med NIBOR med et påslag.



Admincontrol

List of Signatures Page 1/1

TV 2 Gruppen AS Årsregnskap 2022.pdf

Name	Method	Signed at
Virik, Marianne	BANKID_MOBILE	2023-03-29 13:29 GMT+02
Hans Jacob Carstensen	NEMID	2023-03-29 11:31 GMT+02
Sandnes, Olav Terjeson	BANKID_MOBILE	2023-03-29 10:57 GMT+02
Rikke Blønd Crosby	NEMID	2023-03-29 10:39 GMT+02
Stiegler, Tina Vibeke	BANKID_MOBILE	2023-03-29 09:50 GMT+02
Snorrason, Trude	BANKID_MOBILE	2023-04-11 14:53 GMT+02
Sonberg, Claus	BANKID_MOBILE	2023-03-30 12:10 GMT+02
Akre, Stein Vidar	BANKID_MOBILE	2023-03-29 16:29 GMT+02



This file is sealed with a digital signature. The seal is a guarantee for the authenticity of the document.
External reference: C7DFFF14996F449A8BF290AD4929ECDF



Årsregnskap 2022 TV 2 Gruppen AS

**Styrets årsberetning
Resultatregnskap
Balanse
Kontantstrøm
Noter til regnskapet**

Org.nr.: 962 925 634



This file is sealed with a digital signature.
The seal is a guarantee for the authenticity
of the document.

Document ID:
C7DFFF14996F449A8BF290AD4929ECDF

Årsberetning TV 2 Gruppen AS 2022

1. Om TV 2 Gruppen AS

TV 2 Gruppen AS er et holdingselskap som eier aksjer i selskaper med virksomhet innen mediebransjen, samt immaterielle rettigheter, herunder varemerket TV 2. Selskapet har forretningsadresse i Bergen.

TV 2 Gruppen AS eies 100 % av Egmont Holding AS, som er et underkonsern og som inngår i konsernregnskapet til Egmont Fonden, en stiftelse lokalisert i København, Danmark. Det utarbeides derfor ikke konsernregnskap for TV 2 Gruppen AS, jf. regnskapsloven § 3-7.

2. Redegjørelse for årsregnskapet

Omsetningen i 2022 var på kr. 63 millioner (mot kr. 69 millioner i 2021), og driftsresultatet var kr. 62 millioner (mot kr. 68 millioner også i 2021). Resultat før skatt endte på kr. 77 millioner i 2022 (mot kr. 173 millioner i 2021). Hovedårsaken til reduksjonen i resultat før skatt er reduserte netto finansinntekter, hovedsakelig konsernbidrag fra datterselskaper. Resultat etter skatt for 2022 ble kr. 61 millioner.

Samlet kontantstrøm tilført fra virksomheten endte på kr. 82 millioner for 2022. Det er utbetalt kr. 170 millioner i konsernbidrag til morselskapet i løpet av 2022.

Selskapets likviditetsbeholdning var kr. 738 millioner pr 31.12.2022 (mot kr. 709 millioner i 2021). Selskapets evne til finansiering av investeringer er god.

Totalkapitalen var 1 633 mill ved pr 31.12.2022 (1 666 mill i 2021). Egenkapitalandelen pr 31.12.2022 er 95 % (89 % året før).

3. Framtidsutsikter

Datterselskapene har et solid inntektsfundament, som gir et godt grunnlag for videre drift i selskapet.

Selskapet vurderer løpende hvordan krigen i Ukraina og konsekvensene av denne kan påvirke virksomheten negativt, både direkte og indirekte gjennom mulig konjunktursvekkelse.

4. Finansiell risiko

Selskapets finansielle stilling er god. Styret anser at egenkapitalen er tilstrekkelig til å foreta nødvendige investeringer for fortsatt vekst. Kredittisiko vurderes som svært lav, da selskapets kunder i all hovedsak er datterselskaper.

5. Arbeidsmiljø og personale

Selskapet har ingen ansatte og leier inn administrative tjenester fra sine datterselskaper.

6. Likestilling

Selskapet har en målsetting om full likestilling. Styret består av 4 kvinner og 3 menn.

7. Ytre miljø

Selskapet har ingen virksomhet som kan føre til forurensing eller utslipp som skader det ytre miljø.

8. Samfunnsansvar

TV 2 har utarbeidet en redegjørelse knyttet til gjeldende aktsomhetsvurderinger som gjelder for virksomheten, herunder kravene etter åpenhetsloven. Redegjørelsen er forankret i styret og gjort tilgjengelig på selskapets nettsider.

9. Forsikring for styrets medlemmer og daglig leder

Det er tegnet styreansvarsforsikring for konsernet og datterselskaper. Forsikringen dekker styrets og daglig leders rettslige personlige erstatningsansvar for ren formueskade som forårsakes ved utførelsen av vervet.



This file is sealed with a digital signature.
The seal is a guarantee for the authenticity
of the document.

Document ID:
C7DFFF14996F449A8BF290AD4929ECDF



10. Årsresultat og disponeringer

Styret foreslår følgende disponeringer av resultat etter skatt:

Til annen egenkapital	60,8 mill
Totalt disponert	60,8 mill

11. Fortsatt drift

I samsvar med regnskapsloven § 3-3a bekreftes det at forutsetningene om fortsatt drift er til stede. Til grunn for antagelsen ligger resultatprognoser for 2023 og selskapets langsiktige strategiske prognoser for årene fremover. Selskapet er i en sunn økonomisk og finansiell stilling.

15. mars 2023
(signeres digitalt)

Hans J. Carstensen
Styrets leder

Claus Sonberg
Styremedlem

Rikke Blønd Crosby
Styremedlem

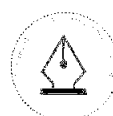
Marianne Virik
Styremedlem

Stein Vidar Akre
Styremedlem

Trude Snorrason
Styremedlem

Tina Vibeke Stiegler
Styremedlem

Olav T. Sandnes
Sjefredaktør og adm. dir.



This file is sealed with a digital signature.
The seal is a guarantee for the authenticity
of the document.

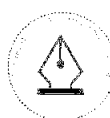
Document ID:
C7DFFF14996F449A8BF290AD4929ECDF



Resultatregnskap

TV 2 Gruppen AS

	Note	2022	2021
Beløp i hele tusen			
Driftsinntekter		62 594	68 984
Driftskostnader	1	974	1 116
Driftsresultat		61 620	67 868
Finansinntekt	2	15 171	105 351
Finanskostnad	2	9	24
Resultat før skatt		76 782	173 195
Skattekostnad	3	15 990	37 450
Resultat etter skatt		60 792	135 745
Disponeringer og overføringer			
Avgitt konsernbidrag (etter skatt)		0	132 600
Til / (fra) annen egenkapital		60 792	3 145
Sum disponeringer og overføringer		60 792	135 745



This file is sealed with a digital signature.
The seal is a guarantee for the authenticity
of the document.

Document ID:
C7DFFF14996F449A8BF290AD4929ECDF



Balanse

TV 2 Gruppen AS

Beløp i hele tusen

Eiendeler	Note	31.12.2022	31.12.2021
Finansielle anleggsmidler			
Investeringer i datterselskap	4	858 767	802 075
Investeringer i tilknyttet selskap	5	16 381	16 381
Investeringer i aksjer og andeler	6	1 965	1 965
Langsiktige fordringer	7	14 187	30 539
Sum finansielle anleggsmidler		891 300	850 959
Sum anleggsmidler		891 300	850 959
Omløpsmidler			
Fordringer			
Kundefordringer		837	0
Andre kortsiktige fordringer	8	2 741	105 907
Innskudd i konsernkontoordning	9	737 936	708 786
Sum fordringer		741 514	814 693
Sum omløpsmidler		741 514	814 693
Sum eiendeler		1 632 813	1 665 652



This file is sealed with a digital signature.
The seal is a guarantee for the authenticity
of the document.

Document ID:
C7DFFF14996F449A8BF290AD4929ECDF



Balanse

TV 2 Gruppen AS

Beløp i hele tusen

Egenkapital og gjeld	Note	31.12.2022	31.12.2021
Egenkapital			
Innskutt egenkapital			
Aksjekapital	10	260 000	260 000
Overkurs	10	90 000	90 000
Sum innskutt egenkapital		350 000	350 000
Opptjent egenkapital			
Annen egenkapital	10	1 198 672	1 137 880
Sum opptjent egenkapital		1 198 672	1 137 880
Sum egenkapital		1 548 672	1 487 880
Kortsiktig gjeld			
Leverandørgjeld		9	175
Betalbar skatt	3	0	47
Annen kortsiktig gjeld	11	84 133	177 550
Sum kortsiktig gjeld		84 142	177 772
Sum gjeld		84 142	177 772
Sum egenkapital og gjeld		1 632 813	1 665 652

15. mars 2023

Hans J. Carstensen
Styrets leder

Claus Sonberg
Styremedlem

Rikke Blønd Crosby
Styremedlem

Marianne Virik
Styremedlem

Stein Vidar Akre
Styremedlem

Trude Snorrason
Styremedlem

Tina Vibeke Stiegler
Styremedlem

Olav T. Sandnes
Sjefredaktør og adm. dir.



This file is sealed with a digital signature.
The seal is a guarantee for the authenticity
of the document.

Document ID:
C7DFFF14996F449A8BF290AD4929ECDF

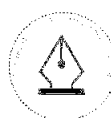


Indirekte kontantstrøm

TV 2 Gruppen AS

	2022	2021
Beløp i hele tusen		
Kontantstrømmer fra operasjonelle aktiviteter		
Resultat før skatt	76 782	173 195
Inntektsført konsernbidrag	0	-103 621
Periodens betalte skatt	47	1 747
Endring debitorer og kreditorer	-1 003	-163
Endring i andre tidsavgrensingsposter	6 066	-1 232
Netto kontantstrøm fra operasjonelle aktiviteter	81 798	66 432
Kontantstrømmer fra investeringsaktiviteter		
Mottatt konsernbidrag	101 000	415 051
Investering i aksjer	0	-150 100
Tilbakebetaling lån fra nærstående selskap	16 352	10 705
Netto kontantstrøm fra investeringsaktiviteter	117 352	275 656
Kontantstrømmer fra finansieringsaktiviteter		
Utbetalt konsernbidrag	-170 000	-470 000
Netto kontantstrøm fra finansieringsaktiviteter	-170 000	-470 000
Netto endring i kontanter og kontantekvivalenter	29 150	-127 911
Beh. av kont. og kontantekvivalenter ved per. begynnelse	708 786	836 697
Beh. av kont. og kontantekvivalenter ved per. slutt *)	737 936	708 786

*) Består av innskudd konsernkontoordning



This file is sealed with a digital signature.
The seal is a guarantee for the authenticity
of the document.

Document ID:
C7DFFF14996F449A8BF290AD4929ECDF



Noter 2022

TV 2 Gruppen AS

Beløp i hele tusen

Regnskapsprinsipper

Generelt

Årsregnskapet er satt opp i samsvar med regnskapslovens bestemmelser og god regnskapsskikk.

Det utarbeides ikke konsernregnskap ettersom TV 2 Gruppen AS er morselskap i underkonsern. TV 2 Gruppen AS er datterselskap av Egmont Holding AS som inngår i konsernregnskapet til Egmont Fonden (regnskapsloven § 3-7). Egmont Fonden er lokalisert i København (Danmark) med adresse Vognmagergade 11, 1148 København, Danmark. Konsernregnskap fås utlevert hos Egmont Fonden. Egmont Holding AS sender inn Egmont Fondens konsernregnskap til det norske foretaksregisteret.

Datterselskaper / tilknyttede selskaper

Datterselskaper og tilknyttede selskaper vurderes etter kostmetoden i selskapsregnskapet. Investeringen er vurdert til anskaffelseskost for aksjene med mindre nedskrivning har vært nødvendig. Det er foretatt nedskrivning til virkelig verdi når verdifall skyldes årsaker som ikke kan antas å være forbigående og det må anses nødvendig etter god regnskapsskikk. Nedskrivninger er reversert når grunnlaget for nedskrivning ikke lenger er til stede.

Verdipapirer og aksjer

Kortsiktige plasseringer i form av obligasjoner og andre verdipapirer inngår i en handelsportefølje og vurderes til virkelig verdi.

Andre aksjer vurderes enkeltvis og føres opp til laveste verdi av virkelig verdi og anskaffelseskost.

Inntektsføring

Inntekter fra salg av tjenester resultatføres i den perioden tjenesten utføres. All omsetning er i Norge.

Utbytte/konsernbidrag og andre utdelinger fra datterselskaper/tilknyttede selskaper er inntektsført samme år som det er avsatt i datterselskapet/tilknyttede selskaper. Overstiger utbytte/ konsernbidraget andel av tilbakeholdt resultat etter kjøpet, representerer den overskytende del tilbakebetaling av investert kapital, og utdelingene er fratrukket investeringens verdi i balansen.

Utbytte fra øvrige selskaper inntektsføres når aksjonærenes rettighet til å motta utbytte er fastsatt av generalforsamlingen.

Bruk av estimater

Ledelsen har brukt estimater og forutsetninger som har påvirket resultatregnskapet og verdsettelsen av eiendeler og gjeld, samt usikre eiendeler og forpliktelser på balansedagen under utarbeidelsen av årsregnskapet i henhold til god regnskapsskikk.

Klassifisering av poster i balanse/resultat

Anleggsmidler er eiendeler som er bestemt til varig eie eller bruk for selskapet. Andre eiendeler er omløpsmidler. Kortsiktig gjeld har forfall innen ett år eller er knyttet til varekretsløpet. Øvrig gjeld klassifiseres som langsiktig.

Kundefordringer

Kundefordringer er oppført til anskaffelseskost med fradrag for avsetning for forventet tap.

Andre omløpsmidler

Andre omløpsmidler er oppført til laveste verdi av virkelig verdi og anskaffelseskost.

Konsernkontoordning

TV 2 Gruppen AS inngår i en konsernkontoavtale. Netto innskudd i konsernkontoordningen er klassifisert som innskudd i konsernkontoordning under omløpsmidler.



This file is sealed with a digital signature.
The seal is a guarantee for the authenticity
of the document.

Document ID:
C7DFFF14996F449A8BF290AD4929ECDF



Valuta

Transaksjoner i utenlandsk valuta omregnes til kursen på transaksjonstidspunktet. Pengeposter i utenlandsk valuta omregnes til norske kroner ved å benytte balansedagens kurs. Valutagevinster og –tap resultatføres løpende i regnskapsperioden.

Sikring

For å redusere valutarisikoen benytter selskapet seg av valutaterminkontrakter, og de underliggende transaksjoner blir i så fall registrert til terminkurs. TV 2 Gruppen benytter kontantstrømsikring. Ved etablering av regnskapsmessig sikring og så lenge den vedvarer, foreligger dokumentasjon av hvilken type risiko som sikres, hvilket sikringsobjekt som sikres og hvilket sikringsinstrument som anvendes. Dersom sikringsobjektet er en fremtidig transaksjon blir det vurdert om det er rimelig sikkerhet for at transaksjonen vil inntreffe. Det gjøres videre en vurdering av hvorvidt sikringen gir en effektiv risikoreduksjon. Kontantstrømsikring reflekteres ved at realiserte og urealiserte gevinster og tap på sikringsdokumentet ikke resultatføres før det underliggende sikringsobjektet påvirker resultatregnskapet. Det skjer ingen regnskapsføring av sikringsinstrumentet før dette tidspunkt.

Latente forpliktelser og betingede utfall

Det er avsatt for forventningen av latente og betingede forpliktelser dersom disse er sannsynlige og kvantifiserbare. Beste estimat benyttes ved beregning av oppgjørsverdi.

Skatt

I resultatregnskapet vises betalbar skatt og utsatt skatt samlet som skattekostnad. I balansen vises skatt beregnet på grunnlag av årets skattemessige resultat som betalbar skatt under kortsiktig gjeld. Utsatt skatt/- skattefordel er beregnet på grunnlag av de midlertidige forskjellene som eksisterer ved utgangen av året mellom regnskapsmessige verdier og skattemessige verdier, samt skattemessig underskudd til fremføring. Netto utsatt skatt vises som avsetning for forpliktelser mens netto utsatt skattefordel vises som immateriell eiendel. Netto utsatt skattefordel balanseføres i den grad det er sannsynlig at denne kan bli nyttiggjort.

Ved oppkjøp beregnes utsatt skatt på merverdier unntatt goodwill som føres opp netto.

Kontantstrømoppstilling

TV 2 Gruppen viser kontantstrømoppstilling i samsvar med den indirekte metoden i NRS om kontantstrømoppstilling. Likviditetsbeholdningen er definert som summen av kontanter, bankinnskudd og kortsiktige plasseringer som obligasjoner, pengefond og aksjefond. Bankinnskudd presenteres netto sammen med opptrekk kassekreditt.



This file is sealed with a digital signature. The seal is a guarantee for the authenticity of the document.

Document ID:
C7DFFF14996F449A8BF290AD4929ECDF



Note 1 - Godtgjørelse til styret, ledende ansatte og revisor

Selskapet har ingen ansatte.

Styret i TV 2 Gruppen AS er det samme som i TV 2 AS. Det er i 2022 utbetalt (fra TV 2 AS) totalt kr. 444 583 i styrehonorar til de ansattes representanter samt eksterne styremedlemmer (kr 97 000 pr. medlem for et helt år). Det er ikke utbetalt lønn og/eller honorar til øvrige styremedlemmer. Det er ikke gitt lån/sikkerhetsstillelse og det eksisterer ikke avtaler om bonusordninger eller vederlag ved opphør med styrets leder eller øvrige styremedlemmer.

Kostnadsført revisjonshonorar utgjør kr 484 133 ekskl. mva. Av dette utgjør andre tjenester kr 51 600.

Note 2 Finansinntekter og finanskostnader

Finansinntekter	2022	2021
Renteinntekter	10 945	1 304
Utbytte og konsernbidrag	4 226	103 621
Gevinst aksjer	0	426
Sum finansinntekter	15 171	105 351

Finanskostnader	2022	2021
Rentekostnad	8	23
Valutatap	1	1
Sum finanskostnader	9	24



This file is sealed with a digital signature.
The seal is a guarantee for the authenticity
of the document.

Document ID:
C7DFFF14996F449A8BF290AD4929ECDF

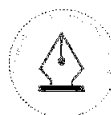


Note 3 Skattekostnad

Årets skattegrunnlag	2022	2021
Betalbar skatt	0	37 447
Endring i utsatt skatt	15 990	3
Sum skattekostnad	15 990	37 450
Beregning av årets skattegrunnlag:	2022	2021
Ordinært resultat før skattekostnad	76 782	173 195
Permanente forskjeller	-4 099	-2 968
Endring i midlertidige forskjeller	0	-14
Avgitt konsernbidrag	-72 683	-170 000
Årets skattegrunnlag	0	213
Betalbar skatt i balansen:	2022	2021
Betalbar skatt på årets resultat	15 990	15 227
Betalbar skatt på mottatt konsernbidrag	0	22 220
Betalbar skatt på avgitt konsernbidrag	-15 990	-37 400
Sum betalbar skatt i balansen	0	47
Avstemming av nominell til faktisk skattesats	2022	2021
Resultat før skatt	76 782	173 195
22 % skatt av resultat før skatt	16 892	38 103
Permanente forskjeller 22 %	-902	-653
Beregnet skattekostnad	15 990	37 450
Effektiv skattesats	20,8 %	21,6 %

Note 4 Investering i datterselskap

Navn	Kontor-kommune	Eier-andel	Balanseført verdi	Egenkapital	Resultat
TV 2 AS	Bergen	100 %	616 020	836 671	-40 724
RiksTV AS	Oslo	100 %	199 542	37 914	30 328
Screen Story AS	Stavanger	90,2 %	16 500	10 287	693
Aventia Media AS	Nøtterøy	68,0 %	8 000	17 334	4 417
Broom.no AS	Oslo	100 %	1 012	7 794	2 581
TV 2 Invest AS	Bergen	100 %	0	18 430	9 471
Vimond Media Solutions AS	Bergen	100 %	998	25 109	9 202
TV 2 Skole AS	Oslo	100 %	6 356	8 029	55
Electric Friends AS	Bergen	99,4 %	10 340	12 795	-3 485
Wolftech Broadcast Solutions AS	Bergen	91,0 %	0	8 122	-8 659
Sum			858 767	982 485	3 879



This file is sealed with a digital signature.
The seal is a guarantee for the authenticity
of the document.

Document ID:
C7DFFF14996F449A8BF290AD4929ECDF



Note 5 Investering i tilknyttet selskap

Navn	Kontor-kommune	Eier-andel	Balansført verdi	Egenkapital	Resultat
Norges Televisjon AS	Oslo	50,0 %	11 381	4 225	2 231
Labrador CMS AS	Oslo	36,1 %	0	13 939	-1 016
The Oslo Company AS	Oslo	20,0 %	5 000	10 393	5 179
Sum			16 381	28 557	6 394

Note 6 Andre aksjer

Navn	Eierandel	Balansført verdi
Squarehead Technology AS	5,5 %	1 865
Diverse andre aksjer	< 20 %	100
Sum		1 965

Note 7 Langsiktige fordringer

	2022	2021
Lån til foretak i samme konsern *)	14 187	30 539

*) Består per 31.12.2022 av fordring på Wolftech Broadcast Solutions AS TNOK 9 187 og Vimond Media Solutions AS TNOK 5 000.

Note 8 Andre kortsiktige fordringer

	2022	2021
Opptjente renteinntekter	675	859
Konsemdrag	0	101 000
Andre kortsiktige fordringer	2 066	4 049
Sum kortsiktige fordringer	2 741	105 907
Herav fordringer konsernselskaper	675	103 851

Note 9 - Garantier

Selskapet har ingen bundne midler pr 31.12.

Netto innskudd i konsernkontoordningen pr 31.12. utgjør NOK 737,9 mill.

TV 2 Gruppen AS har stilt sikkerhet overfor Norkring på vegne av Norges Televisjon AS med tilsammen 32,5 mill. samt at det er stilt husleiegarantier for tre datterselskaper for tilsammen 9,2 mill.



This file is sealed with a digital signature.
The seal is a guarantee for the authenticity
of the document.

Document ID:
C7DFFF14996F449A8BF290AD4929ECDF



Note 10 Egenkapital

	Aksjekapital	Overkurs	Annen egenkapital	Sum egenkapital
Pr. 31.12.2021	260 000	90 000	1 137 880	1 487 880
Årets resultat			60 792	60 792
Pr 31.12.2022	260 000	90 000	1 198 672	1 548 672

Selskapets aksjekapital består av 2 600 000 aksjer hver pålydende NOK 100.
Alle aksjene har lik stemmerett. TV 2 Gruppen AS eies 100 % av Egmont Holding AS.

Note 11 Annen kortsiktig gjeld

	2022	2021
Avsetning for påløpte kostnader	4 750	850
Annen kortsiktig gjeld	6 700	6 700
Konsembidrag	72 683	170 000
Sum annen kortsiktig gjeld	84 133	177 550
Herav gjeld til konsernselskaper	77 083	170 000

Note 12 Transaksjoner med nærstående parter

Selskapet har vesentlige salgstransaksjoner med TV 2 AS og andre konsernselskaper. Dette gjelder i hovedsak royalty for merkenavnet TV 2. Driftsinntektene i selskapet er i all hovedsak mot datterselskap.

Da selskapet ikke har ansatte kjøpes administrative tjenester fra TV 2 AS. Prinsippet er kostpris pluss margin.

Lån til datterselskap og tilknyttede selskap renteberegnes med NIBOR med et påslag.



This file is sealed with a digital signature.
The seal is a guarantee for the authenticity
of the document.

Document ID:
C7DFFF14996F449A8BF290AD4929ECDF



Building a better
working world

Statsautoriserte revisorer
Ernst & Young AS

Thormøhlens gate 53 D, 5006 Bergen
Postboks 6163, 5892 Bergen

Foretaksregisteret: NO 976 389 387 MVA
Tlf: +47 24 00 24 00

www.ey.no
Medlemmer av Den norske Revisorforening

UAVHENGIG REVISORS BERETNING

Til generalforsamlingen i TV 2 Gruppen AS

Konklusjon

Vi har revidert årsregnskapet for TV 2 Gruppen AS som består av balanse per 31. desember 2022, resultatregnskap og kontantstrømpoppstilling for regnskapsåret avsluttet per denne datoen og noter til årsregnskapet, herunder et sammendrag av viktige regnskapsprinsipper.

Etter vår mening oppfyller årsregnskapet gjeldende lovkrav og gir et rettviseende bilde av selskapets finansielle stilling per 31. desember 2022 og av dets resultater og kontantstrømmer for regnskapsåret avsluttet per denne datoen i samsvar med regnskapslovens regler og god regnskapsskikk i Norge.

Grunnlag for konklusjon

Vi har gjennomført revisjonen i samsvar med International Standards on Auditing (ISA-ene). Våre oppgaver og plikter i henhold til disse standardene er beskrevet nedenfor under *Revisors oppgaver og plikter ved revisjonen av årsregnskapet*. Vi er uavhengige av selskapet i samsvar med kravene i relevante lover og forskrifter i Norge og *International Code of Ethics for Professional Accountants* (inkludert internasjonale uavhengighetsstandarder) utstedt av International Ethics Standards Board for Accountants (IESBA-reglene), og vi har overholdt våre øvrige etiske forpliktelser i samsvar med disse kravene. Innhentet revisjonsbevis er etter vår vurdering tilstrekkelig og hensiktsmessig som grunnlag for vår konklusjon.

Øvrig informasjon

Øvrig informasjon omfatter informasjon i selskapets årsrapport bortsett fra årsregnskapet og den tilhørende revisjonsberetningen. Styret og daglig leder (ledelsen) er ansvarlig for den øvrige informasjonen. Vår konklusjon om revisjonen av årsregnskapet dekker ikke den øvrige informasjonen, og vi attesterer ikke den øvrige informasjonen.

I forbindelse med revisjonen av årsregnskapet er det vår oppgave å lese den øvrige informasjonen med det formål å vurdere om årsberetningen inneholder de opplysninger som skal gis i henhold til gjeldende lovkrav og hvorvidt det foreligger vesentlig inkonsistens mellom den øvrige informasjonen og årsregnskapet eller kunnskap vi har opparbeidet oss under revisjonen, eller hvorvidt den tilsynelatende inneholder vesentlig feilinformasjon. Dersom vi konkluderer med at den øvrige informasjonen inneholder vesentlig feilinformasjon eller ikke inneholder de opplysninger som skal gis i henhold til gjeldende lovkrav, er vi pålagt å rapportere det.

Vi har ingenting å rapportere i så henseende, og vi mener at årsberetningen er konsistent med årsregnskapet og inneholder de opplysninger som skal gis i henhold til gjeldende lovkrav.

Ledelsens ansvar for årsregnskapet

Ledelsen er ansvarlig for å utarbeide årsregnskapet og for at det gir et rettviseende bilde i samsvar med regnskapslovens regler og god regnskapsskikk i Norge. Ledelsen er også ansvarlig for slik intern kontroll som den finner nødvendig for å kunne utarbeide et årsregnskap som ikke inneholder vesentlig feilinformasjon, verken som følge av misligheter eller feil.

Ved utarbeidelsen av årsregnskapet må ledelsen ta standpunkt til selskapets evne til fortsatt drift og opplyse om forhold av betydning for fortsatt drift. Forutsetningen om fortsatt drift skal legges til grunn for årsregnskapet med mindre ledelsen enten har til hensikt å avvikle selskapet eller virksomheten, eller ikke har noe annet realistisk alternativ.



Building a better
working world

Revisors oppgaver og plikter ved revisjonen av årsregnskapet

Vårt mål er å oppnå betryggende sikkerhet for at årsregnskapet som helhet ikke inneholder vesentlig feilinformasjon, verken som følge av misligheter eller feil, og å avgi en revisjonsberetning som inneholder vår konklusjon. Betryggende sikkerhet er en høy grad av sikkerhet, men ingen garanti for at en revisjon utført i samsvar med ISA-ene, alltid vil avdekke vesentlig feilinformasjon. Feilinformasjon kan skyldes misligheter eller feil og er å anse som vesentlig dersom den enkeltvis eller samlet med rimelighet kan forventes å påvirke de økonomiske beslutningene som brukerne foretar på grunnlag av årsregnskapet.

Som del av en revisjon i samsvar med ISA-ene, utøver vi profesjonelt skjønn og utviser profesjonell skepsis gjennom hele revisjonen. I tillegg:

- identifiserer og vurderer vi risikoen for vesentlig feilinformasjon i årsregnskapet, enten det skyldes misligheter eller feil. Vi utformer og gjennomfører revisjonshandlinger for å håndtere slike risikoen, og innhenter revisjonsbevis som er tilstrekkelig og hensiktsmessig som grunnlag for vår konklusjon. Risikoen for at vesentlig feilinformasjon som følge av misligheter ikke blir avdekket, er høyere enn for feilinformasjon som skyldes feil, siden misligheter kan innebære samarbeid, forfalskning, bevisste utelatelser, uriktige fremstillinger eller overstyring av intern kontroll.
- opparbeider vi oss en forståelse av den interne kontrollen som er relevant for revisjonen, for å utforme revisjonshandlinger som er hensiktsmessige etter omstendighetene, men ikke for å gi uttrykk for en mening om effektiviteten av selskapets interne kontroll.
- evaluerer vi om de anvendte regnskapsprinsippene er hensiktsmessige og om regnskapsestimater og tilhørende noteopplysninger utarbeidet av ledelsen er rimelige.
- konkluderer vi på om ledelsens bruk av fortsatt drift-forutsetningen er hensiktsmessig, og, basert på innhentede revisjonsbevis, hvorvidt det foreligger vesentlig usikkerhet knyttet til hendelser eller forhold som kan skape betydelig tvil om selskapets evne til fortsatt drift. Dersom vi konkluderer med at det eksisterer vesentlig usikkerhet, kreves det at vi i revisjonsberetningen henleder oppmerksomheten på tilleggsopplysningene i årsregnskapet, eller, dersom slike tilleggsopplysninger ikke er tilstrekkelige, at vi modifierer vår konklusjon. Våre konklusjoner er basert på revisjonsbevis innhentet frem til datoen for revisjonsberetningen. Etterfølgende hendelser eller forhold kan imidlertid medføre at selskapet ikke kan fortsette driften.
- evaluerer vi den samlede presentasjonen, strukturen og innholdet i årsregnskapet, inkludert tilleggsopplysningene, og hvorvidt årsregnskapet gir uttrykk for de underliggende transaksjonene og hendelsene på en måte som gir et rettviseende bilde.

Vi kommuniserer med styret blant annet om det planlagte omfanget av og tidspunktet for revisjonsarbeidet og eventuelle vesentlige funn i revisjonen, herunder vesentlige svakheter i den interne kontrollen som vi avdekker gjennom revisjonen.

Bergen, 24. april 2023
ERNST & YOUNG AS

Revisjonsberetningen er signert elektronisk

Truls Nesslin
statsautorisert revisor

Uavhengig revisors beretning - TV 2 Gruppen AS 2022

A member firm of Ernst & Young Global Limited

Pennneo Dokumentnr: 0M2OV-W0012-E6SZW-BH2M5-ONB7N-Y0105



PENNEO

Signaturene i dette dokumentet er juridisk bindende. Dokument signert med "Penneo™ - sikker digital signatur".
De signerende parter sin identitet er registrert, og er listet nedenfor.

"Med min signatur bekrefter jeg alle datoer og innholdet i dette dokument."

Truls Nesslin

Statsautorisert revisor

På vegne av: Ernst & Young AS

Serienummer: 9578-5993-4-2263660

IP: 85.164.xxx.xxx

2023-04-24 14:23:04 UTC



Penneo Dokumentnøkkel: 0M20V-W0012-E6SZW-BH2M5-0NB7N-Y0105

Dokumentet er signert digitalt, med **Penneo.com**. Alle digitale signatur-data i dokumentet er sikret og validert av den datamaskin-utregnede hash-verdien av det opprinnelige dokument. Dokumentet er låst og tids-stemplet med et sertifikat fra en betrodd tredjepart. All kryptografisk bevis er integrert i denne PDF, for fremtidig validering (hvis nødvendig).

Hvordan bekrefter at dette dokumentet er originalen?

Dokumentet er beskyttet av ett Adobe CDS sertifikat. Når du åpner dokumentet i

Adobe Reader, skal du kunne se at dokumentet er sertifisert av **Penneo e-signature service <penneo@penneo.com>**. Dette garanterer at innholdet i dokumentet ikke har blitt endret.

Det er lett å kontrollere de kryptografiske beviser som er lokalisert inne i dokumentet, med Penneo validator - <https://penneo.com/validator>