



## ÅRSREGNSKAPET FOR REGNSKAPSÅRET 2024 - GENERELL INFORMASJON

### Enheten

Organisasjonsnummer: 926 893 971  
Organisasjonsform: Verdipapirfond  
Foretaksnavn: VERDIPAPIRFONDET KLP  
AKSJEFREMVOKSENDE MARKEDER MER  
SAMFUNNSANSVAR  
Forretningsadresse: Dronning Eufemias gate 10  
0191 OSLO

### Regnskapsår

Årsregnskapets periode: 01.01.2024 - 31.12.2024

### Konsern

Morselskap i konsern: Nei

### Regnskapsregler

Regler for små foretak benyttet: Nei  
Benyttet ved utarbeidelsen av årsregnskapet til selskapet: Regnskapslovens alminnelige regler

### Årsregnskapet fastsatt av kompetent organ

Bekreftet av representant for selskapet: Tone Lise Vinje Berteig  
Dato for fastsettelse av årsregnskapet: 25.02.2025

### Grunnlag for avgivelse

År 2024: Årsregnskapet er elektronisk innlevert  
År 2023: Tall er hentet fra elektronisk innlevert årsregnskap fra 2024

*Det er ikke krav til at årsregnskapet m.v. som sendes til Regnskapsregisteret er undertegnet. Kontrollen på at dette er utført ligger hos revisor/enhetens øverste organ. Sikkerheten ivaretas ved at innsender har rolle/rettighet for innsending av årsregnskapet via Altinn, og ved at det bekreftes at årsregnskapet er fastsatt av kompetent organ.*

Brønnøysundregistrene, 04.07.2025



## Resultatregnskap

Beløp i: NOK	Note	2024	2023
<b>RESULTATREGNSKAP</b>			
<b>Porteføljeinntekter og porteføljekostnader</b>			
Renteinntekter		2 764 988	969 577
Utbytte		52 911 217	24 288 220
Gevinst/tap ved realisasjon		30 262 592	-6 977 868
Netto endring urealiserte kursgevinster/kurstap		160 318 223	60 087 382
Andre porteføljeinntekter		121 914	6 048
<b>Porteføljeresultat</b>		<b>246 378 934</b>	<b>78 373 359</b>
<b>Forvaltningsinntekter og forvaltningskostnader m.v.</b>			
Kostnader ved salg og innløsning av andeler		818 823	427 497
Forvaltningshonorar		3 213 762	1 700 413
<b>Forvaltningsresultat</b>		<b>-4 032 585</b>	<b>-2 127 910</b>
<b>Resultat før skattekostnad</b>		<b>242 346 349</b>	<b>76 245 449</b>
Skattekostnad	2	22 137 305	6 458 451
<b>Årsresultat</b>		<b>220 209 044</b>	<b>69 786 999</b>
<b>Totalresultat</b>		<b>220 209 044</b>	<b>69 786 999</b>
<b>Anvendelse av årsresultatet</b>			
Overført til/fra opptjent egenkapital	6	220 209 044	69 786 999
<b>Sum anvendelse</b>		<b>220 209 044</b>	<b>69 786 999</b>



### Balanse

Beløp i: NOK	Note	2024	2023
<b>BALANSE - EIENDELER</b>			
<b>Verdipapirportefølje</b>			
Fondets verdipapirportefølje			
<b>Sum verdipapirportefølje</b>	3, 4, 5	<b>1 555 427 043</b>	<b>1 042 280 324</b>
<b>Fordringer</b>			
Andre fordringer		2 740 254	11 553 289
<b>Sum fordringer</b>		<b>2 740 254</b>	<b>11 553 289</b>
<b>Bankinnskudd</b>			
Bankinnskudd		68 232 166	48 179 930
<b>SUM EIENDELER</b>		<b>1 626 399 463</b>	<b>1 102 013 544</b>
<b>BALANSE - EGENKAPITAL OG GJELD</b>			
<b>Egenkapital</b>			
<b>Innskutt egenkapital</b>			
Andelskapital til pålydende		1 429 621 688	1 118 285 501
Overkurs/underkurs		2 083 748	5 346 963
<b>Sum innskutt egenkapital</b>		<b>1 431 705 436</b>	<b>1 123 632 464</b>
<b>Opptjent egenkapital</b>			
Opptjent egenkapital		185 482 974	-34 726 070
<b>Sum opptjent egenkapital</b>		<b>185 482 974</b>	<b>-34 726 070</b>
<b>Sum egenkapital</b>	6	<b>1 617 188 410</b>	<b>1 088 906 394</b>
<b>Gjeld</b>			
<b>Avsatt til utdeling til andelseiere</b>			
<b>Annen gjeld</b>			
Annen gjeld		9 211 053	13 107 150
<b>Sum annen gjeld</b>		<b>9 211 053</b>	<b>13 107 150</b>
<b>SUM EGENKAPITAL OG GJELD</b>		<b>1 626 399 463</b>	<b>1 102 013 544</b>



## Balanse

<b>Beløp i: NOK</b>	<b>Note</b>	<b>2024</b>	<b>2023</b>
---------------------	-------------	-------------	-------------

---

**POSTER UTENOM BALANSEN**



KLP-FONDENE

# KLP Aksje Fremvoksende Markeder Mer Samfunnsansvar

KLP Aksje Fremvoksende Markeder Mer Samfunnsansvar investerer bredt i aksjer i fremvoksende markeder som blir rangert høyt på kriterier innen miljø, sosial ansvarlighet, eierstyring og selskapsledelse. Fondet er svanemerket.

## Årsregnskap 2024

RESULTATREGNSKAP PER 31.12.

NOTE	KRONER	2024	2023
	<b>PORTEFØLJEINNTEKTER OG -KOSTNADER</b>		
	Renteinntekter	2 764 988	969 577
	Utbytte	52 911 217	24 288 220
	Gevinst / tap ved realisasjon	30 262 592	-6 977 868
	Netto endring urealiserte gevinster	160 318 223	60 087 382
	Andre porteføljeginntekter	121 914	6 048
	<b>Porteføljeresultat</b>	<b>246 378 934</b>	<b>78 373 359</b>
	<b>FORVALTNINGSINNTEKTER OG -KOSTNADER</b>		
	Kostnader ved salg og innløsning av andeler	-818 823	-427 497
	Forvaltningshonorar	-3 213 762	-1 700 413
	<b>Forvaltningsresultat</b>	<b>-4 032 585</b>	<b>-2 127 910</b>
	<b>Resultat før skatt</b>	<b>242 346 349</b>	<b>76 245 449</b>
2	Skattekostnad	-22 137 306	-6 458 451
	<b>Årsresultat</b>	<b>220 209 043</b>	<b>69 786 999</b>
6	<b>ANVENDELSE AV RESULTAT</b>		
	Overført til/fra opptjent egenkapital	220 209 043	69 786 999
	<b>Sum anvendt årsresultat</b>	<b>220 209 043</b>	<b>69 786 999</b>



## KLP Aksje Fremvoksende Markeder Mer Samfunnsansvar

ÅRSRAPPORT 2024

### BALANSE PER 31.12.

NOTE	KRONER	2024	2023
<b>EIENDELER</b>			
3, 4, 5	Fondets verdipapirportefølje	1 555 427 043	1 042 280 324
	Andre fordringer	2 740 254	11 553 289
	Bankinnskudd	68 232 166	48 179 930
	<b>Sum eiendeler</b>	<b>1 626 399 463</b>	<b>1 102 013 544</b>
<b>EGENKAPITAL OG GJELD</b>			
<b>EGENKAPITAL</b>			
	Andelskapital til pålydende	1 429 621 688	1 118 285 501
	Over- / underkurs	2 083 748	5 346 963
	<b>Sum innskutt egenkapital</b>	<b>1 431 705 436</b>	<b>1 123 632 464</b>
	Opptjent egenkapital	185 482 974	-34 726 070
6	<b>Sum egenkapital</b>	<b>1 617 188 409</b>	<b>1 088 906 394</b>
<b>GJELD</b>			
	Annen gjeld	9 211 054	13 107 150
	<b>Sum gjeld</b>	<b>9 211 054</b>	<b>13 107 150</b>
	<b>Sum egenkapital og gjeld</b>	<b>1 626 399 463</b>	<b>1 102 013 544</b>

Oslo, 25.02.2025

Styret signerer elektronisk

(sign)  
**Aage Schaanning**  
Leder

(sign)  
**Hilde Aunvåg**

(sign)  
**Gro Myking**

(sign)  
**Leif Ola Rød**

(sign)  
**Håvard Gulbrandsen**  
Administrerende direktør

(sign)  
**Jorunn Ygre Storjohann**

(sign)  
**Magne Valen-Sendstad**  
Valgt blant og av alle ansatte



## KLP Aksje Fremvoksende Markeder Mer Samfunnsansvar

ÅRSRAPPORT 2024

### NOTE 1 Regnskapsprinsipper

Se side 899.

### NOTE 2 Skatt

KRONER	2024	2023
<b>BETALBAR SKATT</b>		
Regnskapsmessig resultat før skattekostnad	242 346 349	76 245 449
Ikke fradragsberettigede kostnader / skattefrie inntekter	-17 897 422	6 701 817
Netto endring urealiserte kursgevinster/kurstap	-160 376 390	-60 090 639
3 % skattegrunnlag etter fritaksmetoden	62 490	24 295
Skattemessig overskudd utdelt til andelseierne	0	0
Anvendelse av framførbart ligningsmessig underskudd	0	0
<b>Årets skattemessig resultat</b>	<b>64 135 027</b>	<b>22 880 922</b>
Grunnlag betalbar skatt i år	64 135 027	22 880 922
<b>Beregnet skatt</b>	<b>14 109 706</b>	<b>5 033 803</b>
Kreditfradrag for betalt kildeskatt utenfor EØS	5 290 242	2 524 741
<b>Betalbar skatt i år</b>	<b>8 819 464</b>	<b>2 509 061</b>
<b>SKATTEKOSTNAD</b>		
Betalbar skatt i år	8 819 464	2 509 061
Kildeskatt	13 641 766	3 659 888
Endring utsatt skatt	-286 646	286 646
For mye (-) / for lite (+) avsatt skatt	-37 278	2 855
<b>Skattekostnad</b>	<b>22 137 306</b>	<b>6 458 451</b>
<b>UTSATT SKATT</b>		
Urealiserte skattepliktige gevinster (+) / tap (-)	-1 735 677	1 302 935
Framførbart skattemessig underskudd	0	0
<b>Grunnlag utsatt skatt / utsatt skattefordel i balansen</b>	<b>-1 735 677</b>	<b>1 302 935</b>
<b>Beregnet utsatt skatt / utsatt skattefordel</b>	<b>381 849</b>	<b>-286 646</b>
Ikke balanseført utsatt skatt / utsatt skattefordel	-381 849	0
<b>Utsatt skatt (-) / utsatt skattefordel (+) i balansen</b>	<b>0</b>	<b>-286 646</b>



## KLP Aksje Fremvoksende Markeder Mer Samfunnsansvar

ÅRSRAPPORT 2024

### NOTE 3 Verdipapirportefølje

VERDIPAPIR	Valuta	Antall	Kostpris	Markedsverdi	Urealisert gevinst/tap	Andel av total portefølje	Eierandel i selskapet
ANTA SPORTS PRODUCTS LTD	HKD	91 200	9 605 871	10 380 638	774 767	0,64 %	0,00 %
BYD CO LTD-H	HKD	63 000	18 390 714	24 556 772	6 166 058	1,52 %	0,01 %
GEELY AUTOMOBILE HOLDINGS LT	HKD	26 000	508 016	563 368	55 352	0,03 %	0,00 %
LG ELECTRONICS INC	KRW	12 302	9 901 892	7 924 774	(1 977 118)	0,49 %	0,01 %
NASPERS LTD-N SHS	ZAR	6 473	11 436 681	16 258 557	4 821 876	1,01 %	0,00 %
WOOLWORTHS HOLDINGS LTD	ZAR	243 759	9 001 144	9 147 496	146 352	0,57 %	0,02 %
LPP SA	PLN	92	4 020 470	3 933 527	(86 943)	0,24 %	0,01 %
TAL EDUCATION GROUP- ADR	USD	52 100	5 944 108	5 929 014	(15 094)	0,37 %	0,01 %
YUM CHINA HOLDINGS INC	USD	24 400	8 364 166	13 348 839	4 984 672	0,83 %	0,01 %
HANKOOK TIRE & TECHNOLOGY CO	KRW	19 457	7 425 705	5 764 104	(1 661 601)	0,36 %	0,02 %
LI AUTO INC-CLASS A	HKD	146 500	18 994 619	20 123 568	1 128 949	1,24 %	0,01 %
NEW ORIENTAL EDUCATION & TEC	HKD	143 100	12 979 907	10 241 485	(2 738 423)	0,63 %	0,01 %
XPENG INC - CLASS A SHARES	HKD	187 100	13 469 585	12 761 332	(708 253)	0,79 %	0,01 %
GOTO GOJEK TOKOPEDIA TBK PT	IDR	61 254 200	2 479 985	3 025 639	545 654	0,19 %	0,01 %
NIO INC-CLASS A	HKD	312 370	1 945 904	15 893 485	13 947 582	0,98 %	0,02 %
SERES GROUP CO L-A	CNY	84 800	10 431 563	17 600 212	7 168 649	1,09 %	0,01 %
ZHEJIANG LEAPMOTOR TECHNOLOG	HKD	384 800	14 166 148	18 312 880	4 146 732	1,13 %	0,03 %
<b>Forbruksvarer Total</b>			<b>159 066 478</b>	<b>195 765 689</b>	<b>36 699 210</b>	<b>12,10 %</b>	
AMOREPACIFIC CORP	KRW	7 971	7 747 368	6 444 642	(1 302 727)	0,40 %	0,01 %
CHINA MENGNIU DAIRY CO	HKD	314 000	8 728 030	8 061 665	(666 365)	0,50 %	0,01 %
HINDUSTAN UNILEVER LTD	INR	10 608	3 751 209	3 274 427	(476 782)	0,20 %	0,00 %
PPB GROUP BERHAD	MYR	170 500	5 778 287	5 369 945	(408 342)	0,33 %	0,01 %
SHOPRITE HOLDINGS LTD	ZAR	57 105	8 597 888	10 121 958	1 524 070	0,63 %	0,01 %
UNI-PRESIDENT ENTERPRISES CO	TWD	398 000	10 127 860	11 154 241	1 026 382	0,69 %	0,01 %
MARICO LTD	INR	113 289	7 467 800	9 610 849	2 143 049	0,59 %	0,01 %
QL RESOURCES BHD	MYR	1 310 300	11 409 724	15 841 688	4 431 964	0,98 %	0,04 %
COLGATE PALMOLIVE (INDIA)	INR	21 052	7 063 123	7 486 295	423 172	0,46 %	0,01 %
NATURA & CO HOLDING SA	BRL	17 200	471 786	403 477	(68 309)	0,02 %	0,00 %
<b>Konsumentvarer Total</b>			<b>71 143 077</b>	<b>77 769 189</b>	<b>6 626 112</b>	<b>4,81 %</b>	
ABSA GROUP LTD	ZAR	969	96 310	110 665	14 355	0,01 %	0,00 %
AGRICULTURAL BANK OF CHINA-H	HKD	2 192 000	9 250 399	14 197 598	4 947 199	0,88 %	0,01 %
AKBANK T.A.S.	TRY	191 521	3 676 240	3 989 192	312 952	0,25 %	0,00 %
AXIS BANK LTD	INR	98 392	13 543 266	13 896 983	353 717	0,86 %	0,00 %
BANCO BRADESCO S.A.	BRL	293 430	7 961 652	5 739 655	(2 221 997)	0,35 %	0,01 %
BANCO BRADESCO SA-PREF	BRL	198 600	6 200 476	4 220 625	(1 979 852)	0,26 %	0,00 %
BANCO DO BRASIL S.A.	BRL	32 000	1 767 811	1 421 891	(345 920)	0,09 %	0,00 %
BANCO SANTANDER CHILE	CLP	7 092 729	3 809 818	3 831 207	21 390	0,24 %	0,00 %
BANCOLOMBIA SA	COP	66 541	5 720 550	6 449 930	729 381	0,40 %	0,01 %
BANK OF CHINA LTD-H	HKD	1 074 000	4 647 617	6 233 980	1 586 363	0,39 %	0,00 %
CHAILEASE HOLDING CO LTD	TWD	120 064	6 903 388	4 700 020	(2 203 368)	0,29 %	0,01 %
CHINA CONSTRUCTION BANK-H	HKD	1 643 000	10 895 514	15 566 220	4 670 706	0,96 %	0,00 %
CHINA MERCHANTS BANK-H	HKD	233 000	9 463 260	13 626 568	4 163 308	0,84 %	0,01 %
CIMB GROUP HOLDINGS BHD	MYR	60 500	965 971	1 260 065	294 094	0,08 %	0,00 %
COMMERCIAL INTERNATIONAL BAN	EGP	136 868	2 765 747	2 400 648	(365 099)	0,15 %	0,00 %
CREDICORP LTD	USD	4 000	7 100 170	8 328 118	1 227 947	0,51 %	0,01 %
E.SUN FINANCIAL HOLDING CO	TWD	1 196 619	9 673 288	11 171 799	1 498 511	0,69 %	0,01 %
FIRST FINANCIAL HOLDING CO	TWD	44 040	381 883	413 452	31 569	0,03 %	0,00 %

KLP-FONDENE

FONDENE 522



## KLP Aksje Fremvoksende Markeder Mer Samfunnsansvar

NOTE 3 Verdipapirportefølje - forts.

VERDIPAPIR	Valuta	Antall	Kostpris	Markedsverdi	Urealisert gevinst/tap	Andel av total portefølje	Eierandel i selskapet
FIRSTRAND LTD	ZAR	58 556	2 198 182	2 677 081	478 899	0,17 %	0,00 %
FUBON FINANCIAL HOLDING CO	TWD	447 979	9 570 177	14 013 734	4 443 557	0,87 %	0,00 %
GRUPO FINANCIERO BANORTE-O	MXN	46 600	4 736 715	3 410 033	(1 326 682)	0,21 %	0,00 %
HANA FINANCIAL GROUP	KRW	22 007	9 463 713	9 643 481	179 769	0,60 %	0,01 %
ICICI BANK LTD	INR	147 217	19 967 040	25 030 002	5 062 962	1,55 %	0,00 %
IND & COMM BK OF CHINA-H	HKD	1 047 000	5 649 052	7 975 446	2 326 394	0,49 %	0,00 %
KB FINANCIAL GROUP INC	KRW	17 198	9 816 661	10 999 100	1 182 439	0,68 %	0,00 %
KRUNG THAI BANK PUB CO-FOREI	THB	800 000	5 112 642	5 596 231	483 589	0,35 %	0,01 %
MALAYAN BANKING BHD	MYR	44 800	926 660	1 165 203	238 544	0,07 %	0,00 %
MIRAE ASSET SECURITIES CO LT	KRW	62 794	3 924 151	3 890 079	(34 072)	0,24 %	0,01 %
PING AN INSURANCE GROUP CO-H	HKD	260 000	12 584 546	17 505 462	4 920 915	1,08 %	0,00 %
PKO BANK POLSKI SA	PLN	6 339	946 327	1 041 586	95 259	0,06 %	0,00 %
SHINHAN FINANCIAL GROUP LTD	KRW	27 373	9 800 638	10 062 595	261 956	0,62 %	0,01 %
SINOPAC FINANCIAL HOLDINGS	TWD	26 650	216 255	211 418	(4 837)	0,01 %	0,00 %
STANDARD BANK GROUP LTD	ZAR	14 239	1 595 922	1 900 500	304 577	0,12 %	0,00 %
TURKIYE IS BANKASI-C	TRY	760 069	1 392 051	3 305 448	1 913 397	0,20 %	0,00 %
YUANTA FINANCIAL HOLDING CO	TWD	50 580	515 665	595 753	80 088	0,04 %	0,00 %
YES BANK LTD	INR	1 012 777	2 979 888	2 631 975	(347 913)	0,16 %	0,00 %
ABU DHABI COMMERCIAL BANK	AED	393 006	9 760 713	12 662 430	2 901 717	0,78 %	0,01 %
QATAR ISLAMIC BANK	QAR	7 511	496 174	500 444	4 270	0,03 %	0,00 %
QATAR NATIONAL BANK	QAR	260 694	11 371 500	14 059 904	2 688 405	0,87 %	0,00 %
CAPITEC BANK HOLDINGS LTD	ZAR	845	1 251 646	1 594 072	342 426	0,10 %	0,00 %
RHB BANK BHD	MYR	407 370	5 200 678	6 704 831	1 504 153	0,41 %	0,01 %
FIRST ABU DHABI BANK PJSC	AED	177 879	6 940 215	7 557 212	616 997	0,47 %	0,00 %
CHINA MERCHANTS BANK-A	CNY	106 900	4 804 998	6 536 858	1 731 860	0,40 %	0,00 %
INDUSTRIAL BANK CO LTD -A	CNY	328 002	7 623 103	9 778 467	2 155 363	0,60 %	0,00 %
PING AN BANK CO LTD-A	CNY	309 256	4 786 631	5 629 927	843 296	0,35 %	0,00 %
PING AN INSURANCE GROUP CO-A	CNY	75 600	4 713 820	6 193 255	1 479 435	0,38 %	0,00 %
POSTAL SAVINGS BANK OF CHI-H	HKD	208 000	1 155 081	1 392 834	237 753	0,09 %	0,00 %
BANCO BTG PACTUAL SA-UNIT	BRL	17 700	1 393 728	885 079	(508 649)	0,05 %	0,00 %
CTBC FINANCIAL HOLDING CO LT	TWD	201 000	2 184 557	2 722 584	538 027	0,17 %	0,00 %
ITAU UNIBANCO HOLDING S-PREF	BRL	61 800	3 996 727	3 491 328	(505 399)	0,22 %	0,00 %
PUBLIC BANK BERHAD	MYR	135 600	1 294 009	1 570 537	276 528	0,10 %	0,00 %
TAIWAN COOPERATIVE FINANCIAL	TWD	18 000	153 116	151 526	(1 590)	0,01 %	0,00 %
WOORI FINANCIAL GROUP INC	KRW	79 678	8 864 267	9 447 936	583 669	0,58 %	0,01 %
POSTAL SAVINGS BANK OF CHI-A	CNY	200 200	1 330 679	1 769 340	438 661	0,11 %	0,00 %
KASIKORN BANK PCL-FOREIGN	THB	124 400	4 885 448	6 443 726	1 558 278	0,40 %	0,01 %
YAPI VE KREDI BANKASI	TRY	912 380	7 397 085	8 973 039	1 575 953	0,55 %	0,01 %
IDFC FIRST BANK LTD	INR	946 832	9 843 161	7 930 690	(1 912 471)	0,49 %	0,01 %
AL RAJHI BANK	SAR	67 974	15 991 277	19 436 745	3 445 468	1,20 %	0,00 %
HDFC BANK LTD-ADR	USD	30 900	21 782 859	22 411 163	628 305	1,39 %	0,00 %
TMBTHANACHART BANK P-FOREIGN	THB	3 999 100	2 449 191	2 477 773	28 582	0,15 %	0,00 %
<b>Finans Total</b>			<b>345 890 307</b>	<b>399 535 440</b>	<b>53 645 133</b>	<b>24,70 %</b>	
ASPEN PHARMACARE HOLDINGS LT	ZAR	57 784	6 604 033	5 733 260	(870 773)	0,35 %	0,01 %
CIPLA LTD	INR	27 618	5 564 916	5 601 872	36 956	0,35 %	0,00 %
DR. REDDY'S LABORATORIES	INR	59 880	9 225 012	11 029 635	1 804 623	0,68 %	0,01 %
CSPC PHARMACEUTICAL GROUP LT	HKD	778 000	6 765 772	5 437 235	(1 328 537)	0,34 %	0,01 %
HANMI PHARM CO LTD	KRW	1 739	4 503 965	3 763 198	(740 767)	0,23 %	0,01 %
CHINA RESOURCES SANJIU MED-A	CNY	20 650	1 030 592	1 424 671	394 079	0,09 %	0,00 %
SICHUAN KELUN PHARMACEUTIC-A	CNY	25 300	1 083 519	1 178 219	94 700	0,07 %	0,00 %

KLP-FONDENE

FONDENE 523

ÅRSRAPPORT 2024



## KLP Aksje Fremvoksende Markeder Mer Samfunnsansvar

NOTE 3 Verdipapirportefølje - forts.

VERDIPAPIR	Valuta	Antall	Kostpris	Markedsverdi	Urealisert gevinst/tap	Andel av total portefølje	Eierandel i selskapet
HANSON PHARMACEUTICAL GROUP	HKD	314 000	6 659 259	7 933 119	1 273 860	0,49 %	0,01 %
INNOVENT BIOLOGICS INC	HKD	21 000	1 075 826	1 123 753	47 928	0,07 %	0,00 %
AKESO INC	HKD	18 000	1 609 857	1 597 467	(12 390)	0,10 %	0,00 %
BEIGENE LTD	HKD	12 700	2 410 437	2 027 668	(382 768)	0,13 %	0,00 %
<b>Helse Total</b>			<b>46 533 186</b>	<b>46 850 098</b>	<b>316 912</b>	<b>2,90 %</b>	
CCR SA	BRL	270 600	8 012 139	5 059 276	(2 952 863)	0,31 %	0,01 %
TAIWAN HIGH SPEED RAIL CORP	TWD	1 614 000	16 096 204	15 543 785	(552 420)	0,96 %	0,03 %
CONTEMPORARY AMPEREX TECHN-A	CNY	43 052	11 767 869	17 818 607	6 050 737	1,10 %	0,00 %
SUNGROW POWER SUPPLY CO LT-A	CNY	2 600	321 171	298 679	(22 492)	0,02 %	0,00 %
BANGKOK EXPRESSWAY AND M-FOR	THB	6 427 900	15 569 798	15 202 457	(367 341)	0,94 %	0,04 %
LG ENERGY SOLUTION	KRW	5 490	17 746 186	14 739 280	(3 006 906)	0,91 %	0,00 %
JD LOGISTICS INC	HKD	510 800	6 094 194	9 559 418	3 465 224	0,59 %	0,01 %
BUDIMEX	PLN	10 195	15 215 386	13 079 641	(2 135 745)	0,81 %	0,04 %
CUMMINS INDIA LTD	INR	22 000	10 187 139	9 555 091	(632 048)	0,59 %	0,01 %
LS ELECTRIC CO LTD	KRW	13 344	15 691 069	16 553 764	862 694	1,02 %	0,04 %
SUZLON ENERGY LTD	INR	1 698 693	9 437 491	14 020 980	4 583 490	0,87 %	0,01 %
<b>Industri Total</b>			<b>126 138 647</b>	<b>131 430 978</b>	<b>5 292 331</b>	<b>8,13 %</b>	
ACER INC	TWD	642 000	10 361 572	8 851 697	(1 509 875)	0,55 %	0,02 %
ASUSTEK COMPUTER INC	TWD	60 000	10 250 207	12 803 845	2 553 638	0,79 %	0,01 %
DELTA ELECTRONICS INC	TWD	102 000	10 716 213	15 211 841	4 495 628	0,94 %	0,00 %
HCL TECHNOLOGIES LTD	INR	54 322	10 948 379	13 817 261	2 868 882	0,85 %	0,00 %
HON HAI PRECISION INDUSTRY	TWD	357 000	19 605 859	22 755 925	3 150 065	1,41 %	0,00 %
INFOSYS LTD	INR	96 498	19 850 463	24 066 317	4 215 854	1,49 %	0,00 %
INVENTEC CORP	TWD	54 000	968 428	937 217	(31 211)	0,06 %	0,00 %
LENOVO GROUP LTD	HKD	24 000	317 829	353 706	35 877	0,02 %	0,00 %
SAMSUNG ELECTRONICS CO LTD	KRW	30 690	14 063 234	12 596 016	(1 467 219)	0,78 %	0,00 %
SAMSUNG SDI CO LTD	KRW	5 143	17 532 449	9 820 111	(7 712 338)	0,61 %	0,01 %
TAIWAN SEMICONDUCTOR MANUFAC	TWD	414 000	108 156 347	154 176 170	46 019 823	9,53 %	0,00 %
WIPRO LTD	INR	289 266	9 064 712	11 583 026	2 518 315	0,72 %	0,00 %
WISTRON CORP	TWD	13 000	454 603	468 366	13 763	0,03 %	0,00 %
DELTA ELECTRONICS THAI-FORGN	THB	217 500	8 724 595	11 048 808	2 324 212	0,68 %	0,00 %
KINGDEE INTERNATIONAL SFTWR	HKD	1 349 000	15 291 526	16 824 089	1 532 564	1,04 %	0,04 %
XINYI SOLAR HOLDINGS LTD	HKD	3 496 000	24 400 347	16 049 875	(8 350 472)	0,99 %	0,04 %
LUXSHARE PRECISION INDUSTR-A	CNY	35 900	2 358 399	2 276 813	(81 586)	0,14 %	0,00 %
SAMSUNG ELECTRONICS-PREF	KRW	103 548	51 916 451	35 309 263	(16 607 188)	2,18 %	0,01 %
SK HYNIX INC	KRW	16 132	20 617 529	21 642 751	1 025 222	1,34 %	0,00 %
WIWYNN CORP	TWD	23 000	16 687 786	20 875 533	4 187 748	1,29 %	0,01 %
CHINA RAILWAY SIGNAL & COM-A	CNY	107 682	822 310	1 048 857	226 547	0,06 %	0,00 %
FLAT GLASS GROUP CO LTD-A	CNY	185 900	6 942 228	5 695 395	(1 246 832)	0,35 %	0,01 %
E INK HOLDINGS INC	TWD	104 000	7 664 295	9 835 681	2 171 386	0,61 %	0,01 %
JINKO SOLAR CO LTD-A	CNY	973 891	11 344 396	10 774 044	(570 352)	0,67 %	0,01 %
<b>IT Total</b>			<b>399 060 158</b>	<b>438 822 608</b>	<b>39 762 450</b>	<b>27,13 %</b>	
ASIAN PAINTS LTD	INR	12 932	5 416 339	3 913 732	(1 502 607)	0,24 %	0,00 %
CEMEX SAB-CPO	MXN	1 180 300	9 164 981	7 530 093	(1 634 888)	0,47 %	0,01 %
EMPRESAS CMPC SA	CLP	918 087	17 253 660	16 365 153	(888 507)	1,01 %	0,04 %
LG CHEM LTD	KRW	4 536	10 979 687	8 748 583	(2 231 104)	0,54 %	0,01 %
<b>Råvarer Total</b>			<b>39 866 027</b>	<b>36 557 561</b>	<b>(3 308 466)</b>	<b>2,26 %</b>	

KLP-FONDENE

FONDENE 524

ÅRSRAPPORT 2024



## KLP Aksje Fremvoksende Markeder Mer Samfunnsansvar

ÅRSRAPPORT 2024

### NOTE 3 Verdpapirportefølje - forts.

VERDIPAPIR	Valuta	Antall	Kostpris	Markedsverdi	Urealisert gevinst/tap	Andel av total portefølje	Eierandel i selskapet
BHARTI AIRTEL LTD	INR	89 765	12 891 180	18 907 000	6 015 820	1,17 %	0,00 %
CHUNGHWA TELECOM CO LTD	TWD	280 000	11 316 818	11 979 355	662 537	0,74 %	0,00 %
FAR EASTONE TELECOMM CO LTD	TWD	318 000	8 445 230	9 848 568	1 403 338	0,61 %	0,01 %
MTN GROUP LTD	ZAR	2 617	162 208	144 894	(17 314)	0,01 %	0,00 %
TAIWAN MOBILE CO LTD	TWD	266 000	8 847 827	10 458 898	1 611 072	0,65 %	0,01 %
TURKCELL ILETISIM HIZMET AS	TRY	275 485	5 850 986	8 211 161	2 360 175	0,51 %	0,01 %
CD PROJEKT SA	PLN	35 995	15 899 231	18 947 915	3 048 683	1,17 %	0,04 %
HELLENIC TELECOMMUN ORGANIZA	EUR	24 464	3 797 815	4 281 108	483 293	0,26 %	0,01 %
TELEFONICA BRASIL SA.	BRL	39 600	3 987 111	3 404 883	(582 228)	0,21 %	0,00 %
NETEASE INC	HKD	83 600	17 939 876	16 916 595	(1 023 281)	1,05 %	0,00 %
37 INTERACTIVE ENTERTAINME-A	CNY	29 100	620 326	708 155	87 829	0,04 %	0,00 %
AMERICA MOVIL SAB DE C-SER B	MXN	138 000	1 401 700	1 126 900	(274 800)	0,07 %	0,00 %
TATA COMMUNICATIONS LTD	INR	30 502	7 790 971	6 892 526	(898 445)	0,43 %	0,01 %
<b>Telecom Total</b>			<b>98 759 675</b>	<b>111 827 959</b>	<b>13 068 284</b>	<b>6,91 %</b>	
POWER GRID CORP OF INDIA LTD	INR	285 789	11 989 302	11 703 496	(285 806)	0,72 %	0,00 %
BEIJING ENTERPRISES WATER GR	HKD	5 076 000	13 391 752	18 627 987	5 236 235	1,15 %	0,05 %
CHINA THREE GORGES RENEWAB-A	CNY	485 800	3 291 750	3 303 222	11 472	0,20 %	0,00 %
ENGIE BRASIL ENERGIA SA	BRL	183 200	16 240 015	11 956 208	(4 283 807)	0,74 %	0,02 %
<b>Forsyninger Total</b>			<b>44 912 819</b>	<b>45 590 913</b>	<b>678 094</b>	<b>2,82 %</b>	
CHINA VANKE CO LTD -A	CNY	353 500	5 331 859	3 993 234	(1 338 625)	0,25 %	0,00 %
CHINA VANKE CO LTD-H	HKD	327 800	2 200 293	2 535 334	335 041	0,16 %	0,01 %
TRUST FIBRA UNO	MXN	1 375 100	16 840 530	15 562 849	(1 277 681)	0,96 %	0,04 %
GODREJ PROPERTIES LTD	INR	40 575	12 002 701	14 998 611	2 995 910	0,93 %	0,01 %
NEPI ROCKCASTLE NV.	ZAR	190 030	13 308 439	15 782 467	2 474 028	0,98 %	0,03 %
PROLOGIS PROPERTY MEXICO SA	MXN	466 771	18 214 045	14 764 628	(3 449 417)	0,91 %	0,03 %
MACROTECH DEVELOPERS LTD	INR	19 746	3 560 721	3 639 485	78 763	0,23 %	0,00 %
<b>Eiendom Total</b>			<b>71 458 588</b>	<b>71 276 609</b>	<b>(181 979)</b>	<b>4,41 %</b>	
<b>Verdpapirer Totalt</b>			<b>1 402 828 962</b>	<b>1 555 427 043</b>	<b>152 598 081</b>	<b>96,16 %</b>	

	2024	2023
Porteføljens omløpshastighet	1,13	1,12
Transaksjonskostnader	915 473	877 093

### NOTE 4 Finansielle derivater

Instrument	Papir/Underliggende	Valuta	Antall	Markeds-eksponering i NOK	Gj.sn. Markeds-eksponering i NOK	Forfall
Future	MSCI EM INDEX	USD	5 050	61 683 464	58 931 307	21.03.2025
<b>Sum</b>				<b>61 683 464</b>	<b>58 931 307</b>	

Futureskontraktene har daglig oppgjør, og fondet mottar ikke sikkerhet for slike kontrakter.

Motparter finansielle derivater:  
MORGAN STANLEY

KLP-FONDENE

FONDENE 525



## KLP Aksje Fremvoksende Markeder Mer Samfunnsansvar

### NOTE 5 Verdipapirutlån

KRONER	2024	2023
Aksjer	15 385 920	0
<b>Sum overførte eiendeler som fortsatt balanseføres</b>	<b>15 385 920</b>	<b>0</b>
Innskudd fra kredittinstitusjoner	0	0
Sertifikater og obligasjoner	16 270 777	0
Aksjer	0	0
<b>Sikkerhetsstillelser tilknyttet eiendelene</b>	<b>16 270 777</b>	<b>0</b>
Inntekter verdipapirutlån	151 602	0
Kostnader verdipapirutlån	34 006	0

Verdipapirutlån benyttes for å øke fondets inntekter uten å øke fondets markedsrisiko.  
Alle kostnader er til fondets depotbank Northern Trust.

Motparter verdipapirutlån:  
J.P. MORGAN SECURITIES PLC

ÅRSRAPPORT 2024



## KLP Aksje Fremvoksende Markeder Mer Samfunnsansvar

ÅRSRAPPORT 2024

**NOTE 6** Opplysninger om fondet  
Se også ovenfor og side 11.

EGENKAPITAL	Egenkapital 31.12.2024	Tegning	Innløsning	Overført til/fra opptjent egenkapital	Egenkapital 01.01.2024
<b>ANDELSKLASSE</b>					
KLP AksjeFremvoksende Markeder Mer Samfunnsansvar				86 051	1 088 906 394
KLP AksjeFremvoksende Markeder Mer Samfunnsansvar N		197 499 027	-5 492 829	39 595 837	
KLP AksjeFremvoksende Markeder Mer Samfunnsansvar P		186 018 878	-51 429 358	43 012 843	
KLP AksjeFremvoksende Markeder Mer Samfunnsansvar S		28 300 000	-29 807 924	44 394 617	
KLP Aksje Fremvoksende Markeder Mer Samfunnsansvar TA		810 963 509	-827 978 332	93 119 697	
<b>KLP AksjeFremvoksende Markeder Mer Samfunnsansvar</b>	<b>1 617 188 410</b>	<b>1 222 781 414</b>	<b>-914 708 442</b>	<b>220 209 044</b>	<b>1 088 906 394</b>

	31.12.24		31.12.23		31.12.22	
	Antall andeler	Kurs	Antall andeler	Kurs	Antall andeler	Kurs
<b>ANDELSKLASSE</b>						
KLP AksjeFremvoksende Markeder Mer Samfunns- ansvar						
KLP AksjeFremvoksende Markeder Mer Samfunns- ansvar N	285 355,2936	1 195,0660	105 726,3238	1 032,3222	2,0000	942,1500
KLP AksjeFremvoksende Markeder Mer Samfunns- ansvar P	371 258,3431	1 078,5174	238 533,7448	932,3774	289 992,1582	851,1270
KLP AksjeFremvoksende Markeder Mer Samfunns- ansvar S	273 366,6473	1 194,6580	274 384,0286	1 031,9734	528 337,8528	942,2785
KLP Aksje Fremvoksende Markeder Mer Samfunns- ansvar TA	499 641,4037	1 099,2351	499 641,4037	949,2575		
<b>KLP AksjeFremvoksende Markeder Mer Samfunnsansvar</b>	<b>1 429 621,6877</b>		<b>1 118 285,5009</b>		<b>818 332,0110</b>	

Fondet hadde en skattemessig aksjeandel på over 80 % ved inngangen til 2024, det vil si at andelstransaksjoner i 2024 får en aksjeandel på 100 % ved skattemessig realisasjon.

Andelsklassene belastes daglig forvaltningshonorar til KLP Kapitalforvaltning, og beregnes på grunnlag av fondets verdi.

Andelsklasse	Forvaltningshonorar p.a
KLP AksjeFremvoksende Markeder Mer Samf ansvar S	0,18 %
KLP AksjeFremvoksende Markeder Mer Samf ansvar P	0,28 %
KLP AksjeFremvoksende Markeder Mer Samf ansvar N	0,18 %
KLP Aksje Fremvoksende Markeder Mer Samfunnsansvar TA	0,14 %

KLP-FONDENE

FONDENE 527



## KLP Aksje Fremvoksende Markeder Mer Samfunnsansvar



KLP-FONDENE

### KLP Aksje Fremvoksende Markeder Mer Samfunnsansvar

ÅRSRAPPORT FOR MILJØ- OG SOSIALE EGENSKAPER 2024

ÅRSRAPPORT 2024

BÆREKRAFT

SFDR-kategori 9

Org No.: 926893971

LEI: 549300Q4WIVCRPCFBV32

Sist oppdatert 29.01.2025

Med **bærekraftig investering** menes en investering i en økonomisk aktivitet som bidrar til et miljømål eller et sosialt mål, forutsatt at investeringen ikke gjør betydelig skade på et miljømål eller et sosialt mål, og at foretakene som det er investert i, følger god styringspraksis.

**EUs taksonomi** er et klassifiserings-system som er fastsatt i forordning (EU) 2020/852, og som fastsetter en liste over **økonomiske aktiviteter som er miljømessig bærekraftige**. Den nevnte forordningen fastsetter ikke en liste over økonomiske aktiviteter som er sosialt bærekraftige. Bærekraftige investeringer med et miljømål kan være i samsvar med taksonomien eller ikke.

#### Hadde dette finansielle produktet et bærekraftig investeringsmål?

- Ja  
 Nei

Dette produktet:

- hadde en andel med bærekraftige investeringer med et miljømål på 73%
- i økonomiske aktiviteter som anses som miljømessig bærekraftige i samsvar med EUs taksonomi
  - i økonomiske aktiviteter som ikke anses som miljømessig bærekraftige i samsvar med EUs taksonomi
- hadde en andel med bærekraftige investeringer med et sosialt mål: 20%

#### 1. I hvilken grad ble det bærekraftige investeringsmålet nådd for dette finansielle produktet?

KLP AksjeFremvoksende Markeder Mer Samfunnsansvar har i 2024 hatt en andel på 93% bærekraftige investeringer. De resterende investeringene i fondet, 3.5%, var i kontanter, derivater og andre instrumenter for hedging og likviditetsformål. Dermed nådde fondet målet sitt om at 100% av direkte investeringer skal være bærekraftige. Fondets bærekraftige investeringsmål er å finansiere selskap som bidrar til miljømessige og/eller sosiale mål, samt er høyt rangert på kriterier innen eierstyring og selskapsledelse.

En investering er bærekraftig dersom en utsteder og/eller verdipapir bidrar vesentlig til minst ett av kriteriene under, uten å gjøre vesentlig skade på noen av de andre. I tillegg skal alle utstedere følge god styringspraksis. Tabellen under viser de bærekraftige investeringene fordelt på bærekraftsmål for fondet.

Mål	Indikator	Andel av fondet
Parisavtalens 1,5 graders mål	Andel av investeringene med et karbonreduksjonsmål validert av Science Based Targets initiative (SBTi)	28.1 %
Bidra til målene i EU-taksonomien for bærekraftige aktiviteter	Rapportert eller estimert taksonomioppløst	35.6 %
FNs bærekraftsmål	SDG-score	22.4 %
God håndtering av ESG-risiko	Bærekraftsrisiko (ESG-analyse samt underliggende score på E (miljø), S (sosial) og G (selskapsstyring))	61.9 %
Øke tilgang til universelle helsetjenester	Access to Healthcare score	3.0 %
Finansiere grønne aktiviteter	Financing Environmental Impact Score	23.4 %



## KLP Aksje Fremvoksende Markeder Mer Samfunnsansvar

**Bærekraftsindikatorer** måler hvordan de miljømessige eller sosiale egenskapene som fremmes av det finansielle produktet oppnås.

### 1.1 Hvilket resultat hadde bærekraftsindikatorene?

Under følger en oversikt over hvilke bærekraftsindikatorer som benyttes for å måle oppnåelse av fondets miljømessige eller sosiale egenskaper, samt en beskrivelse av oppnådde resultater. Indikatorene er målt per 31.12.2024

#### Bærekraftsrisiko

Fondet bruker MSCI ESG Rating for å måle eksponering mot bærekraftsrisiko og håndtering av risiko knyttet til miljø, sosiale aspekter og eierstyring og selskapsledelse.



MSCI analyserer selskaper opp mot flere kriterier innenfor miljø (E), sosiale forhold (S) og eierstyring (G), og gir selskapene en ESG-rating fra AAA (best) til CCC (dårligst). Figuren over viser andelen av fondet investert i selskaper med AAA- til CCC-rating, opp mot andelen av referanseindeksens vekt i samme rating.

#### Principle Adverse Impact (PAI)

Tabellen under viser fondets negative påvirkning på de viktigste bærekraftsfaktorene. Dekningskolonnen viser hvor stor andel av fondets investeringer som har data for den enkelte faktor. Nærmere beskrivelser av hvordan indikatorene regnes ut og hvordan KLP KF jobber for å redusere påvirkningen finnes i KLP KFs PAI-rapport på klp.no.

Indikator	Dekning	2024	2023
Klimagassutslipp Scope 1 (tonn CO2e)	100 %	3 676	2 455
Klimagassutslipp Scope 2 (tonn CO2e)	100 %	3 048	2 529
Klimagassutslipp Scope 3 (tonn CO2e)	100 %	33 048	30 746
Klimagassutslipp Scope 123 (tonn CO2e)	100 %	39 772	35 730
Karbonavtrykk Scope 123 (tonn CO2e per M€ investert)	100 %	300	386
Karbonintensitet Scope 123 (tonn CO2e per M€ inntekter i selskapene)	100 %	877	1 162
Selskaper med virksomhet i fossilbrenselsektoren	100 %	1 %	0 %
Andel av ikke-fornybar forbruk og produksjon av energi	100 %	82 %	79 %
Energiforbruksintensitet per sektor med høy klimapåvirkning (GWh per M€ inntekter i foretak det er investert i)			
Jordbruk, skogbruk og fiske	100 %	0.4	0.4
Bergverksdrift og utvinning	0 %	0.0	0.0
Industri	100 %	0.6	0.6
Elektrisitets-, gass-, damp- og varmtvannsforsyning	100 %	0.7	0.8
Vannforsyning, avløps- og renovasjonsvirksomhet	100 %	0.7	0.7
Bygge- og anleggsvirksomhet	100 %	0.1	1.0
Varehandel, reparasjon av motorvogner	99 %	0.1	0.2
Transport og lagring	100 %	0.4	0.4
Omsetning og drift av fast eiendom	100 %	0.4	0.3
Andel av investeringer i foretak med negativ påvirkning på områder som er følsomme for biologisk mangfold	100 %	1 %	2 %
Utslipp til vann (tonn per M€ investert)	10 %	0.0	0.0
Farlig avfall og radioaktivt avfall (tonn per M€ investert)	100 %	0.4	1.6
Manglende overholdelse av FNs Global Compact-prinsipper og OECD retningslinjer for flernasjonale selskap	100 %	0 %	0 %
Mangel på prosesser og mekanismer for å overvåke etterlevelse med FNs Global Compact-prinsipper og OECD retningslinjer for flernasjonale selskap	100 %	0 %	2 %
Ujustert lønnsforskjell mellom kjønnene (ratio)	57 %	13 %	16 %
Kjønnsbalanse i styret (ratio)	100 %	22 %	22 %
Eksponering mot kontroversielle våpen	100 %	0 %	0 %

Se punkt 4.3 for resultat på EU-taksonomien som bærekraftsindikator.



## KLP Aksje Fremvoksende Markeder Mer Samfunnsansvar

### 1.3 På hvilken måte forårsaket ikke de bærekraftige investeringene som det finansielle produktet delvis foretok, noen betydelig skade for noen av de miljømessig eller sosialt bærekraftige investeringsmålene?

Bærekraftige investeringer skal ikke gjøre betydelig skade på noen av fondets mål. Dersom et selskap gjør betydelig skade vil investeringen ikke lenger anses som bærekraftig.

Gjennom eksklusjon av selskaper som bryter med KLP-fondenes retningslinje som ansvarlig investor, blir det ikke plassert midler i selskaper som bryter med internasjonale standarder basert på adferdsbaserte eller produktbaserte kriterier. KLP KF overvåker fondets beholdning kontinuerlig for alvorlig og/eller systematisk brudd på internasjonale normer og konvensjoner gitt av FN, ILO og OECD. For å påvirke selskaper som fondet er investert i til mer bærekraftig verdiskaping benyttes selskapsdialog. Dersom KLP KF vurderer at det er en høy risiko for at brudd med internasjonale normer og konvensjoner vil vedvare, vil selskapet vurderes for ekskludering.

De viktigste negative påvirkningene er de mest betydelige negative påvirkningene som investeringsbeslutninger har på bærekraftsfaktorer på området miljøspørsmål, sosiale spørsmål og personalspørsmål samt spørsmål knyttet til respekt for menneskerettigheter og bekjempelse av korrupsjon og bestikkelser.

#### 1.3.1 Hvordan ble det tatt hensyn til indikatorene for negative påvirkninger på bærekraftsfaktorer?

Alle investeringer kan ha en form for negativ påvirkning som bør håndteres og over tid reduseres. Indikatorer på de viktigste negative påvirkninger på bærekraftsfaktorer (PAI-indikatorer), er en kvantitativ måte å måle fondets negative påvirkning på.

KLP KF rapporterer fremskritt på PAI-indikatorene og jobber aktivt for kontinuerlig forbedring. Dette gjøres gjennom en kombinasjon av overvåkning av investeringene for alvorlige hendelser, vurdering av selskapenes bærekraftsrisiko i arbeidet med aktiv eierskapsutøvelse, samt dialog. En beskrivelse av KLP KFs tiltak og mål på bærekraftsfaktorene finnes på [klp.no](https://klp.no)

KLP KFs PAI-rapport er tilgjengelig på [klp.no](https://klp.no). De valgfrie PAI-indikatorene er valgt ut på grunnlag av KLPs strategiske prioriteringer på aktivt eierskap. Indikatorene er knyttet til temaer som KLP KF har god kunnskap om og som vi mener vi har evne til å påvirke i riktig retning.

#### 1.3.2 Var bærekraftige investeringer i samsvar med OECDs retningslinjer for flernasjonale selskaper og FNs veiledende prinsipper for næringsliv og menneskerettigheter?

KLP-fondenes retningslinje som ansvarlig investor inkluderer forventninger på sosial bærekraft inkludert arbeidstakerrettigheter, helse og sikkerhet og menneskerettigheter i krig og konfliktområder. Forventningene er basert på internasjonale standarder som OECDs retningslinjer for flernasjonale selskaper, FNs veiledende prinsipper for næringsliv og menneskerettigheter, FNs Global Compact-prinsipper og FNs bærekraftsmål. I tillegg gjør KLP KF løpende aktsomhetsvurderinger av utstedere i utvalgte høy-risiko sektorer og/eller land.

Arbeidet beskrevet over er risikoreducerende og sikrer at investeringene er gjort i samsvar med OECDs retningslinjer for flernasjonale selskaper og FNs veiledende prinsipper for næringsliv og menneskerettigheter. Dette betyr ikke at KLP KF kan garantere at investeringene ikke bidrar til brudd på menneskerettigheter, men at det gjøres et systematisk arbeid for å overvåke investeringene, sette i gang tiltak dersom brudd oppdages, og at resultatene av arbeidet offentliggjøres. Andelen av investeringene som var i brudd med OECD og UNGC var 0%.

*EUs taksonomi fastsetter et prinsipp om ikke å gjøre betydelig skade som innebærer at investeringer som er i samsvar med taksonomien, ikke bør gjøre betydelig skade på EUs taksonomi-mål, og ledsages av spesifikke EU-kriterier.*

*Prinsippet om ikke å gjøre betydelig skade gjelder bare for de av det finansielle produktets underliggende investeringer som tar hensyn til EU-kriteriene for økonomiske aktiviteter som er miljømessig bærekraftige. Den gjenstående delen av det finansielle produktets underliggende investeringer tar ikke hensyn til EU-kriteriene for miljømessig bærekraftige økonomiske aktiviteter. Andre bærekraftige investeringer må heller ikke gjøre betydelig skade på miljømål eller sosiale mål.*



## KLP Aksje Fremvoksende Markeder Mer Samfunnsansvar

ÅRSRAPPORT 2024  
BÆREKRAFT

Listen omfatter de investeringene som utgjør den største andelen av investeringene til det finansielle produktet i referanseperioden, som er målt per 31.12.2024

### 2. Hvordan tok dette finansielle produktet hensyn til de viktigste negative påvirkningene på bærekraftsfaktorer?

De viktigste negative påvirkningene på bærekraftsfaktorer er hensyntatt via eksklusjon av selskaper som bryter med internasjonale anerkjente normer for menneskerettigheter, arbeidstakerrettigheter, rettigheter i krig og konflikt, og selskaper som forårsaker alvorlig miljøskade, har uakseptable utslipp av klimagasser eller er involvert i korrupsjon eller annen økonomisk kriminalitet. I tillegg bruker KLP KF aktiv eierskapsutøvelse for å motivere selskapene til å redusere sin negative påvirkning.

KLP KF benytter eksterne dataleverandører for å innhente data på obligatoriske PAI-indikatorer og kan bruke dataene til å følge selskapenes negative påvirkning på bærekraftsfaktorer over tid, og til å prioritere aktivt eierskapsutøvelse inn mot selskapene med de største utfordringene.

### 3. Hvilke investeringer var de viktigste for dette finansielle produktet?

Største investeringer	Sektor	% Eiendeler	Land
Taiwan Semiconductor Manufactur	Informasjonsteknologi	9.6 %	Taiwan
Samsung Electronics Co Ltd	Informasjonsteknologi	3.0 %	Sør Korea
ICICI Bank Ltd	Finans	1.5 %	India
BYD Co Ltd	Kapitalvarer	1.5 %	Kina
Infosys Ltd	Informasjonsteknologi	1.5 %	India
Ping An Insurance Group Co of Ch	Finans	1.5 %	Kina
Hon Hai Precision Industry Co Ltd	Informasjonsteknologi	1.4 %	Taiwan
HDFC Bank Ltd	Finans	1.4 %	India
SK Hynix Inc	Informasjonsteknologi	1.3 %	Sør Korea
Wiwynn Corp	Informasjonsteknologi	1.3 %	Taiwan
China Merchants Bank Co Ltd	Finans	1.2 %	Kina
Li Auto Inc	Kapitalvarer	1.2 %	Kina
AI Rajhi Bank	Finans	1.2 %	Saudi Arabia
CD Projekt SA	Telekom	1.2 %	Polen
Bharti Airtel Ltd	Telekom	1.2 %	India

Fordeling av eiendeler beskriver andelen av investeringer i bestemte eiendeler.

### 4. Hvor stor var andelen av bærekraftsrelaterte investeringer?

KLP AksjeFremvoksende Markeder Mer Samfunnsansvar hadde per 31.12.2024 en andel på 93% bærekraftige investeringer (#1 Bærekraftige). 73% av de bærekraftige investeringene var miljømessige, hvorav 1.3% var i samsvar med taksonomien. 20% sosiale investeringer. Resterende investeringer i fondet, 3.5%, er i kontanter og sikringskontrakter (#2 Ikke bærekraftige).

#### 4.1 Hvordan var fordelingen av eiendeler?



#1 Bærekraftige omfatter bærekraftige investeringer med miljømål eller sosiale mål.

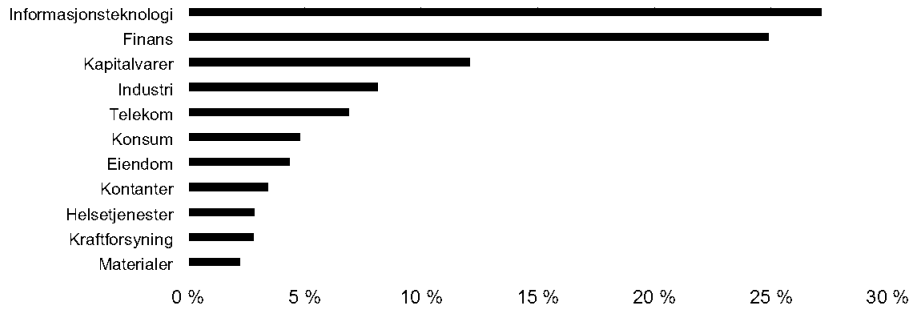
#2 Ikke bærekraftige omfatter investeringer som ikke anses som bærekraftige investeringer.



## KLP Aksje Fremvoksende Markeder Mer Samfunnsansvar

### 4.2 I hvilke økonomiske sektorer ble investeringene foretatt?

KLP Aksje Fremvoksende Markeder Mer Samfunnsansvar har i 2024 hatt størst eksponering i sektorene informasjonsteknologi, finans og kapitalvarer



ÅRSRAPPORT 2024 BÆREKRAFT

Aktiviteter i samsvar med taksonomien uttrykkes som en andel av:

**omsetning** som gjenspeiler andelen av inntektene fra grønn virksomhet i foretak som det er investert i,

**investeringsutgifter (CapEx)** som viser grønne investeringer foretatt av foretak som det er investert i, for eksempel i forbindelse med omstillingen til en grønn økonomi,

**driftsutgifter (OpEx)** som gjenspeiler grønn driftsvirksomhet i foretak som det er investert i.

### 4.3 I hvilken grad var bærekraftige investeringer med et miljømål i samsvar med EUs taksonomi?


Andelen bærekraftige investeringer med et miljømål i samsvar med EUs taksonomi var 1.3%.

#### 4.3.1 Har det finansielle produktet investert i fossil gass og / eller kjernekraft relaterte aktiviteter i tråd med EU-taksonomien<sup>1</sup>?

- Ja:  i fossil gass  i kjernekraft
- Nei

<sup>1</sup> Fossilgassaktiviteter og/eller kjerneenergi relaterte aktiviteter vil bare være i samsvar med EUs taksonomi dersom de bidrar til å begrense klimaendringene og ikke gjør betydelig skade på noen av EUs taksonomimål – se forklarende merknad i venstre marg. De fullstendige kriteriene for økonomiske fossilgass- og kjerneenergiaktiviteter som er i samsvar med EUs taksonomi, er fastsatt i delegeret kommisjonsforordning (EU) 2022/1214.

Diagrammene nedenfor viser med grønt prosentdelen av investeringer som var i samsvar med EUs taksonomi. Ettersom det ikke finnes noen hensiktsmessig metode for å fastsette taksonomi-samsvaret for statsobligasjoner\*, viser det første diagrammet taksonomi-samsvaret for alle investeringene til det finansielle produktet inklusiv statsobligasjoner, mens det andre diagrammet viser taksonomi-samsvaret bare for investeringene til det finansielle produktet eksklusiv statsobligasjoner.



\* I disse diagrammene omfatter «statsobligasjoner» alle eksponeringer mot stater



**KLP Aksje Fremvoksende  
Markeder Mer Samfunnsansvar**

**4.4 Hvor stor var andelen av investeringer i omstillingsaktiviteter og muliggjørende aktiviteter?**

	Inklusiv statsobligasjoner			Eksklusiv statsobligasjoner		
	Omsetning	CapEx	OpEx	Omsetning	CapEx	OpEx
Omstillingsaktiviteter	0.95 %	0.98 %	0.00 %	0.95 %	0.98 %	0.00 %
Muliggjørende aktiviteter	0.35 %	0.16 %	0.35 %	0.35 %	0.16 %	0.35 %

**4.5 Hvordan var prosentdelen av investeringer som var i samsvar med EUs taksonomi, sammenlignet med tidligere referanseperioder?**

Inklusiv statsobligasjoner	2024			2023		
	Omsetning	CapEx	OpEx	Omsetning	CapEx	OpEx
Taksonomisamsvar	1.34 %	1.37 %	0.41 %	0.38 %	0.46 %	0.45 %
Samsvar (fossil)	0.00 %	0.00 %	0.00 %	0.00 %	0.00 %	0.00 %
Samsvar (kjernekraft)	0.00 %	0.00 %	0.00 %	0.00 %	0.00 %	0.00 %

**4.6 Hvor stor var andelen med bærekraftige investeringer med et miljømål som ikke var i samsvar med EUs taksonomi?**

Fondet hadde en andel på 71.68% med bærekraftige investeringer med et miljømål som ikke var i samsvar med EUs taksonomi.

**4.7 Hvor stor var andelen av sosialt bærekraftige investeringer?**

Fondet hadde en andel på 20% med sosialt bærekraftige investeringer.

**4.8 Hvilke investeringer ble tatt med under "Andre", hva var formålet med dem, og fantes det noen miljømessige eller samfunnmessige minstegarantier?**

#2 Annet består av kontanter for likviditetsstyringsformål, og var på 3.5%.

**5. Hvilke tiltak er truffet for å oppfylle miljøegenskapene og/eller de sosiale egenskapene i referanseperioden?**

KLP KF har fokus på eierstyring og selskapsledelse som inkluderer antikorrupsjon, anti-hvitvasking og ansvarlig skattepraksis, for å sikre at selskaper det investeres i følger god styringspraksis.

**Stemmegivning**

Generalforsamlingen er en viktig arena for dialog mellom selskapsledelsen og aksjonærene. KLP-fondene bruker stemmeretten sin aktivt, både i Norge og i utlandet. KLP-fondenes retningslinjer for stemmegivning er basert på internasjonale prinsipper for beste praksis innen eierstyring og selskapsledelse. Dette bidrar til at vi opptrer konsistent og i konsensus med mange andre internasjonale investorer. Hvordan fondet stemmer kan du se i detalj på KLP.no.

Forslag fremmet av selskapet	Antall saker	Stemt for	Stemt mot	Andel mot ledelsen
Styrerelatert	943	81 %	13 %	12 %
Rutinesaker	529	96 %	3 %	3 %
Godtgjørelse	323	82 %	17 %	17 %
Selskapskapital	198	81 %	18 %	18 %
Omorganisering	148	48 %	52 %	52 %
Selskapsovertakelse	0	0 %	0 %	0 %
Annet	29	76 %	24 %	24 %
<b>Totalt</b>	<b>2170</b>			



## KLP Aksje Fremvoksende Markeder Mer Samfunnsansvar

Aksjonærforslag	Antall saker	Stemt for	Stemt mot	Andel mot ledelsen
Styrerelatert	62	79 %	21 %	11 %
Rutinesaker	0	0 %	0 %	0 %
Godtgjørelse	0	0 %	0 %	0 %
Annet	26	85 %	15 %	4 %
Helse og miljø	0	0 %	0 %	0 %
Selskapsledelse	0	0 %	0 %	0 %
Menneskerettigheter og sosialt	0	0 %	0 %	0 %
<b>Totalt</b>	<b>88</b>			

### Dialog

KLP KF er ofte i dialog med selskaper i porteføljen, og bidrar inn i flere prosjekter som fører til dialog eller engasjement i selskaper. Dialogen har som mål å fremme en langsiktig og ansvarlig verdiskaping i fondene, og som eier i mange selskaper er oppfølging av etikk, miljø og samfunnsansvar sentralt. I løpet av 2024 har KLP KF hatt dialog med 11 selskap i KLP AksjeFremvoksende Markeder Mer Samfunnsansvar.

Antall selskapsdialoger 11

Tema*	Antall	Andel
Klima	1	9 %
Natur	0	36 %
Åpenhet	0	
God Selskapsstyring	4	
Økonomisk kriminalitet	0	
Menneske -og arbeidstakerrettigheter (inkl. likestilling)	6	55 %

\*Samtalene med selskapene dekker som regel flere temaer.

### Ekksklusjoner

Tabellen viser hvor stor andel av fondets finansielle referanseindeks som var ekskludert per 31.12.2024.

Produktbaserte	Antall	Andel	Adferdsbaserte	Antall	Andel
Alkohol	18	0.7 %	Andre etiske normer	2	0.2 %
Gambling	2	0.1 %	Arbeidstakerrettigheter	0	0.0 %
Kull	53	1.8 %	Korrupsjon	10	0.5 %
Oljesand	0	0.0 %	Menneskerettigheter	25	2.0 %
Tobakk	5	0.4 %	Miljø	10	1.0 %
Fossil Energi	58	4.0 %	Rettigheter krig og konflikt	4	0.3 %
Våpen	15	1.1 %			
<b>Totalt</b>	<b>151</b>	<b>8.1 %</b>	<b>Totalt</b>	<b>51</b>	<b>4.0 %</b>



## KLP Aksje Fremvoksende Markeder Mer Samfunnsansvar

Referanseverdier er  
måter som benyttes  
for å måle om det  
finansielle produktet  
fremmer de miljø-  
egenskapene eller de  
sosiale egenskapene  
som fremmer.

### 6. Hvilket resultat hadde dette finansielle produktet sammenlignet med referanseverdien?

Det er ikke utpekt en egen indeks for å måle oppfyllelse av fondets bærekraftige investeringsmål. Fondet benytter kun referanseindeks for å måle oppnåelse av fondets finansielle resultater.

#### 6.1 Hvordan avviker referanseverdien fra en relevant bred markedsindeks?

Ikke relevant.

#### 6.2 Hvilket resultat hadde dette finansielle produktet med hensyn til bærekraftsindikatorerne for å fastslå referanseverdiens tilpasning til de miljøegenskapene eller de sosiale egenskapene som ble fremmet?

Ikke relevant.

#### 6.3 Hvordan avviker referanseverdien fra en relevant bred markedsindeks?

Ikke relevant.

#### 6.4 Hvilket resultat hadde dette finansielle produktet sammenlignet med den brede markedsindeksen?


Ikke relevant.

### Forbehold (Disclaimer)

Denne rapporten baserer seg på kilder som av KLP Kapitalforvaltning vurderes som pålitelige. Det er imidlertid ikke mulig å garantere at informasjonen i rapporten er presis eller fullstendig. Uttalelsene i rapporten reflekterer KLP Kapitalforvaltnings oppfatning på det tidspunkt de ble utarbeidet, og vi forbeholder oss retten til å endre oppfatning uten varsel. Denne rapporten skal ikke forstås som et tilbud eller anbefaling om kjøp eller salg av finansielle instrumenter. KLP Kapitalforvaltning påtar seg ikke ansvar for direkte eller indirekte tap eller utgifter som skyldes forståelsen av og/eller bruken av denne rapporten.

Historisk avkastning er ingen garanti for framtidig avkastning. Framtidig avkastning vil bl.a. avhenge av markedsutviklingen, forvalters dyktighet, verdipapirfondets risiko, samt kostnader ved tegning, forvaltning og innløsning. Avkastningen kan bli negativ som følge av kurstap. Verdien på fond som investerer i internasjonale markeder kan stige eller falle med valutavvinginger.

## KLP KAPITALFORVALTNING



# Årsberetning og årsregnskap 2024

## KLP-fondene

### MAKROØKONOMISKE FORHOLD I 2024

Det Internasjonale pengefondet (IMF) anslår at den globale økonomiske veksten vil være på 3,2 prosent i 2024, og forventes å stige til 3,3 prosent i 2025 og 2026. For 2025 anslås veksten til 2,7 prosent i USA, 1,0 prosent i eurolandene og 4,6 prosent i Kina. Inflasjonen kom under kontroll i de fleste land i løpet av året, noe som gjorde det mulig for flere sentralbanker å begynne å kutte rentene forsiktig.

Norges Bank anslår at bruttonasjonalprodukt (BNP) for Fastlands-Norge vil øke med 0,9 prosent i 2024, og 1,4 prosent i 2025. Inflasjonen i 2024 var på 3,2 prosent, mens kjerneinflasjonen var 3,7 prosent, som er godt over Norges Banks inflasjonsmål på to prosent. Norges Bank holdt styringsrenten uendret på 4,50 prosent gjennom hele 2024, til tross for markedets forventninger om flere rentekutt. Arbeidsledigheten (NAV) var ved årets begynnelse på 68.600 personer, som tilsvarer en ledighet på 2,3 prosent. Mot slutten av året hadde arbeidsledigheten steget til 77.300 personer (2,6 prosent).

Oljeprisen falt gjennom året fra USD 77,76 til USD 75,52 per fat, med en topp på USD 91,16 i april og en bunn på USD 69,19 i september. For den norske kronen var det nok et år med forholdsvis stor volatilitet. Ved inngangen til året handlet kronen på 10,13 mot dollar og 11,21 mot euro. Ved utgangen av året

hadde kronen svekket seg til 11,36 mot dollar, og til 11,82 mot euro. Mot den handelsvektede indeksen svekket kronen seg fra 129,62 til 135,11.

### VERDIPAPIRMARKEDENE I 2024

Verdens aksjemarkeder utviklet seg sterkt i 2023, og ved inngangen til 2024 var det mange som bekymret seg for at verdsettelsen av aksjemarkedene var blitt i overkant høy. Disse bekymringene ble imidlertid gjort til skamme. Den amerikanske økonomien vokste med rundt 2,8 prosent i 2024, og amerikanske selskapers inntjening steg med over elleve prosent. Analytikerne forventer tosfifret inntjeningsvekst også i 2025. I tillegg førte optimisme i markedene, drevet blant annet av forventninger til kunstig intelligens, til at inntjeningsmultiplikatoren ekspanderte ytterligere. Et knippe store amerikanske teknologiselskaper med NVIDIA i spissen, stod for mye av oppgangen. NVIDIA steg med over 170 prosent i 2024.

Summen av dette var svært positivt for aksjemarkedene. Målt i norske kroner steg MSCI World Developed Markets med 33,3 prosent. Den samme indeksen, valutasikret til norske kroner (uten effekten av en svakere norsk krone), steg med 20,4 prosent. Det norske aksjemarkedet, målt ved OSEBX, steg med mer ordinære 9,1 prosent. Oljeprisen falt litt fra rundt USD 77 til 75 per fat i løpet av året,

og Oslo Børs mangler de store teknologiselskapene som ledet an i oppgangen internasjonalt.

De korte rentene falt i USA som følge av rentekutt fra sentralbanken, men Norges Bank holdt styringsrenten uforandret på 4,5 prosent gjennom hele 2024. De markedsbestemte lange rentene steg imidlertid noe både i Norge og USA. Dette reflekterer at det har vist seg vanskeligere enn forventet å få inflasjonen ned til målet på to prosent. Dette la imidlertid ingen demper på aksjemarkedene.

### OFFENTLIGGJØRINGSFORORDNINGEN (SFDR)

Offentliggjøringsforordningen (SFDR) krever at KLP Kapitalforvaltning og KLP-fondene øker sin rapportering om hvordan man håndterer og integrerer bærekraftshensyn i investeringsprosessen. De fleste KLP-fond rapporterer i henhold til SFDRs artikkel 8 og 9, og må derfor rapportere for hvordan fondene fremmer bærekraft (artikkel 8) og hvordan bærekraftsrelaterte mål oppnås (artikkel 9). Rapportene publiseres som en del av årsregnskapet og følger den finansielle rapporteringen for hvert fond.

### OM KLP-FONDENE I 2024

KLP Kapitalforvaltning AS forvalter 45 norskregistrerte verdipapirfond (KLP-fondene). Avkastningen i fondene for 2024 ser du på side 5.



## AVKASTNING KLP-FONDENE 2024

### AVKASTNING PER 31.12.2024 FOR KLP-FONDENE

	Andelsklasse		Avkastning 2024			Risiko Tracking error	Referanseindeks
	ISIN	Klasse	Fond	Indeks	Differanse		
<b>INDEKSFOND</b>							
KLP AksjeNorge Indeks	N00010455694	P	8,81%	9,06%	-0,26%	0,06%	Oslo Børs Hovedindeks (OSEBX)
	N00010285042	S	8,88%	9,06%	-0,18%	0,06%	
KLP AksjeNorden Indeks	N00010272396	P	5,95%	4,77%	1,17%	0,28%	MSCI Nordic
	N00012445222	S	6,04%	4,77%	1,27%	0,28%	Countries IMI Index
KLP AksjeGlobal Indeks	N00010776040	P	32,61%	32,71%	-0,10%	0,18%	MSCI World
	N00010272412	S	32,71%	32,71%	-0,01%	0,18%	Developed Markets
KLP AksjeGlobal Indeks	N00010280951	P	20,25%	20,37%	-0,11%	0,20%	MSCI World
Valutasikret	N00010272420	S	20,41%	20,37%	0,04%	0,20%	Developed Markets valutasikret
	N00010272438	S-1	20,29%	20,37%	-0,08%	0,20%	
KLP AksjeGlobal Small Cap Indeks	N00010801996	P	20,83%	20,95%	-0,12%	0,15%	MSCI World Small Cap
	N00010801970	S	20,91%	20,95%	-0,04%	0,15%	
KLP AksjeVerden Indeks	N00010611817	P	31,16%	31,39%	-0,23%	0,19%	MSCI All Country
	N00012444480	S	31,32%	31,39%	-0,07%	0,19%	World Index
KLP AksjeFremvoksende Markeder Indeks	N00010611809	P	19,97%	20,22%	-0,25%	0,65%	MSCI Emerging Markets
	N00010611791	S	20,07%	20,22%	-0,16%	0,65%	
KLP AksjeEuropa Indeks	N00010745862	P	14,55%	13,83%	0,72%	0,51%	MSCI Europe
	N00010333248	S	14,65%	13,83%	0,82%	0,51%	
KLP AksjeEuropa Indeks	N00010745854	P	9,11%	8,52%	0,59%	0,52%	MSCI Europe
Valutasikret	N00010333255	S	9,23%	8,52%	0,71%	0,52%	valutasikret
KLP AksjeUSA Indeks	N00010768708	P	39,41%	39,32%	0,09%	0,19%	MSCI USA (NOK)
	N00012445503	S	39,53%	39,32%	0,21%	0,19%	
	N00010272446	S-USD	24,80%	24,58%	0,22%	0,19%	MSCI USA (USD)
KLP AksjeUSA Indeks	N00010768716	P	23,32%	23,08%	0,25%	0,28%	MSCI USA valutasikret
Valutasikret	N00010333289	S	23,46%	23,08%	0,38%	0,28%	
KLP AksjeAsia Indeks	N00010762982	P	19,17%	19,71%	-0,54%	0,37%	MSCI Pacific
	N00010333263	S	19,27%	19,71%	-0,44%	0,37%	
KLP AksjeAsia Indeks	N00010762990	P	19,79%	20,37%	-0,59%	0,37%	MSCI Pacific
Valutasikret	N00010333271	S	19,91%	20,37%	-0,47%	0,37%	valutasikret
KLP AksjeTeknologi Indeks	N00013296772	P	7,65%	7,89%	-0,24%	1,22%	MSCI ACWI Information Technology
	N00013296798	S	7,66%	7,89%	-0,24%	1,22%	
<b>SVANEMERKEDE FOND</b>							
KLP AksjeGlobal Mer Samfunnsansvar	N00010821614	P	28,54%	32,71%	-4,17%	2,51%	MSCI World Developed Markets
	N00012445271	S	28,62%	32,71%	-4,09%	2,51%	
KLP AksjeGlobal Mer Samfunnsansvar Valutasikret	N00010861925	P	16,93%	20,37%	-3,44%	2,37%	MSCI World Developed Markets valutasikret
	N00012445297	S	17,05%	20,37%	-3,32%	2,37%	
KLP AksjeFremvoksende Markeder Mer Samfunnsansvar	N00011001083	P	15,67%	20,22%	-4,55%	2,93%	MSCI Emerging Markets
	N00012445321	S	15,76%	20,22%	-4,46%	2,93%	
KLP AksjeNorden Mer Samfunnsansvar	N00010861933	P	5,83%	6,40%	-0,58%	3,51%	MSCI Nordic Countries
	N00012445248	S	5,91%	6,40%	-0,50%	3,51%	IMI 10/40 Index
KLP Obligasjon Global Mer Samfunnsansvar	N00010861958	P	1,78%	2,44%	-0,66%	0,25%	Barclays Global Agg. Corp. SR
	N00010861958	S	1,86%	2,44%	-0,58%	0,25%	
KLP Obligasjon 1 år Mer Samfunnsansvar	N00010861941	P	5,12%	4,48%	0,64%	0,46%	NBP Norw. RM1-RM3 Dur. 1 Idx
	N00012445677	S	5,13%	4,48%	0,65%	0,46%	
KLP Nåtid Mer Samfunnsansvar	N00010885858	P	3,92%	3,83%	0,09%	0,30%	Kombinasjonsindeks
	N00012445636	S	4,02%	3,83%	0,20%	0,30%	
KLP Kort Horisont Mer Samfunnsansvar	N00010885850	P	6,84%				Fondet har ikke indeks
	N00012445578	S	6,94%				
KLP Lang Horisont Mer Samfunnsansvar	N00010885890	P	13,60%				Fondet har ikke indeks
	N00012445594	S	13,67%				
KLP Framtid Mer Samfunnsansvar	N00010885874	P	20,76%				Fondet har ikke indeks
	N00012442336	S	20,84%				
<b>AKTIVE AKSJEFOND</b>							
KLP AksjeNorge Aktiv	N00010272388	P	13,17%	11,28%	1,89%	1,86%	Oslo Børs Fondsindeks (OSEFX)
	N00012444589	S	13,46%	11,28%	2,17%	1,86%	

ÅRSRAPPORT 2024

KLP-FONDENE

ÅRSBERETNING 5



## AVKASTNING KLP-FONDENE 2024 FORTS.

### AVKASTNING PER 31.12.2024 FOR KLP-FONDENE

	Andelsklasse		Avkastning 2024			Risiko Tracking error	Referanseindeks
	ISIN	Klasse	Fond	Indeks	Differanse		
<b>FAKTORFOND</b>							
KLP AksjeGlobal Flerfaktor	N00010693864	P	27,77%	32,71%	-4,94%	5,46%	MSCI World Developed Markets
	N00012444506	S	27,90%	32,71%	-4,82%	5,46%	
KLP AksjeGlobal Flerfaktor Valutasikret	N00010693872	P	17,18%	20,37%	-3,19%	5,37%	MSCI World Developed Markets valutasikret
	N00012444522	S	17,33%	20,37%	-3,04%	5,37%	
KLP AksjeGlobal Small Cap Flerfaktor	N00010821648	P	22,31%	20,95%	1,36%	4,85%	MSCI World Small Cap
	N00012444548	S	22,45%	20,95%	1,50%	4,85%	
KLP AksjeFremvoksende Markeder Flerfaktor	N00010821630	P	22,88%	20,22%	2,65%	4,14%	MSCI Emerging Markets
	N00012444563	S	23,03%	20,22%	2,80%	4,14%	
<b>RENTEFOND</b>							
KLP Likviditet	N00010272339	P	5,23%	5,05%	0,18%	0,04%	NBP Liquidity Low Risk Index NOK
	N00012445800	S	5,24%	5,05%	0,19%	0,04%	
KLP FRN	N00010272347	P	6,26%	5,79%	0,47%	0,38%	NBP Norw. RM1-RM3 FI. Rate Idx
	N00012445826	S	6,28%	5,79%	0,48%	0,38%	
KLP Kort Stat	N00010693856	P	4,32%	4,33%	-0,01%	0,03%	NBP Norw. Gov. TB
	N00012445842	S	4,33%	4,33%	0,00%	0,03%	
KLP Obligasjon 1 år	N00010272354	P	4,67%	4,36%	0,31%	0,13%	NBP Norw. RM1-RM2 Dur. 1 Idx
	N00012445651	S	4,68%	4,36%	0,32%	0,13%	
KLP Obligasjon 3 år	N00010272362	P	3,06%	2,79%	0,27%	0,18%	NBP Norw. RM1-RM2 Dur. 3 Idx
	N00012445693	S	3,07%	2,79%	0,28%	0,18%	
KLP Obligasjon 5 år	N00010272370	P	1,35%	1,24%	0,11%	0,46%	NBP Norw. RM1-RM2 Dur. 5 Idx
	N00012445719	S	1,36%	1,24%	0,12%	0,46%	
KLP Statsobligasjon	N00010502131	P	1,33%	1,09%	0,25%	0,08%	NBP Norw. Gov. Bonds Index
	N00012445735	S	1,34%	1,09%	0,26%	0,08%	
KLP Kredittobligasjon	N00010502123	P	3,67%	3,12%	0,54%	0,62%	NBP Norw. RM1-RM3 Dur. 3 Idx
	N00012445750	S	3,68%	3,12%	0,55%	0,62%	
KLP Obligasjon Global	N00010489347	P	2,10%	2,44%	-0,35%	0,14%	Barclays Global Agg. Corp. SR
	N00010313851	S	2,18%	2,44%	-0,26%	0,14%	
KLP Obligasjon Global 3 år	N00012861766	P	3,97%	4,31%	-0,34%	0,15%	Barclays Global Agg. Credit 1-5Y SR x EM Hedged NOK
	N00012861758	S	4,05%	4,31%	-0,26%	0,15%	
<b>FONDSPAKKER</b>							
KLP Nåtid	N00010780539	P	3,92%	3,86%	0,06%	1,02%	Kombinasjonsindeks
	N00012445610	S	4,03%	3,86%	0,16%	1,02%	
KLP Kort Horisont	N00010788029	P	7,35%				Fondet har ikke indeks
	N00012445552	S	7,45%				
KLP Lang Horisont	N00010604655	P	15,46%				Fondet har ikke indeks
	N00012445537	S	15,53%				
KLP Framtid	N00010780521	P	24,07%				Fondet har ikke indeks
	N00012442310	S	24,15%				
<b>SPELIALFOND</b>							
KLP Alfa Global Energi	N00010623077	S	5,19%			1,95%	Fondet har ikke indeks
	N00010655335	S	8,06%			0,77%	

Forventet relativ volatilitet (ex ante tracking error/TE) for aksjeindeksfondene i Norge, USA og globale markeder er inntil 0,75 prosent, mens den er 1 prosent for de øvrige aksjeindeksfondene. For globale obligasjonsfond er øvre grense for ex ante TE satt til 0,8 prosent. For Mer Samfunnsansvars-fond er forventningen opptil 4 prosent for aksjer og 1,2 prosent for obligasjonsfondet. Flerfaktor- og aktive aksjefond har forventning opptil 8 prosent. Pr 31.12.24 ligger TE for alle fond innenfor forventet intervall, med unntak av KLP AksjeTeknologi Indeks.

Denne rapporten baserer seg på kilder som av KLP Kapitalforvaltning vurderes som pålitelige. Det er imidlertid ikke mulig å garantere at informasjonen i rapporten er presis eller fullstendig. Denne rapporten skal ikke forstås som et tilbud eller anbefaling om kjøp eller salg av finansielle instrumenter. KLP Kapitalforvaltning påtar seg ikke ansvar for direkte eller indirekte tap eller utgifter som skyldes forståelsen av og/eller bruken av denne rapporten. Historisk avkastning er ingen garanti for fremtidig avkastning. Fremtidig avkastning vil bli avhengig av markedsutviklingen, forvalters dyktighet, verdipapirfondets risiko, samt kostnader ved tegning, forvaltning og innløsning. Avkastningen kan bli negativ som følge av kurstap. Verdien på fond som investerer i internasjonale markeder kan stige eller falle med valutasingninger. Kilde: MSCI. Denne informasjonen er kun til internt bruk og kan ikke distribueres eller brukes i forbindelse med utstedelse, tilbud eller salg av verdipapirer, finansielle produkter eller indekser. Verken MSCI eller annen tredjepart som er involvert i eller er forbundet med innsamling eller opprettelse av MSCI-dataene («MSCI»-partene) gir eksplisitte eller underforståtte garantier eller representasjoner av slike data (eller det som skal oppnås ved bruk av dem), og MSCI-partene fraskriver seg herved uttrykkelig alle garantier for originalitet, nøyaktighet, fullstendighet, salgbarhet eller egnethet for et bestemt formål med hensyn til slike data. Uten å legge begrensninger på noe av det foregående, skal ingen av MSCI-partene under noen omstendigheter ha ansvar for noen direkte, indirekte, spesielle straffer, følgetap eller andre tap (inkludert tapstjeneste) selv om de blir varslet om mulige tap. Kilde: Euronext. Alle rettigheter til Euronext-indeksene og/eller Euronext-indeksenes varemærker tilhører Euronext og/eller dets lisensgivere. Verken Euronext eller dets lisensgivere har ansvar for eventuelle feil eller utelatelser i Euronext-indeksene eller underliggende data. Ingen videre distribusjon av Euronext-data og/eller bruk av Euronext-indeksvaremærker, med det formål å lage



og/eller drifte et finansielt produkt, er tillatt uten Euronexts uttrykkelige eksplisitte skriftlige samtykke. Kilde: Nordic Bond Pricing AS ("NBP"). Alle rettigheter forbeholdt. Verken NBP eller dets lisensgivere har ansvar for eventuelle feil eller utelatelser i NBP-indeksene eller underliggende data. Ingen videre distribusjon av NBP-data og/eller bruk av NBP-indeks, med det formål å opprette og/eller drifte et finansielt produkt, er tillatt uten NBPs uttrykkelige skriftlige samtykke. NBP og/eller dets lisensgivere bestreber seg på å sikre at informasjonen som gis er nøyaktig, men garanterer ikke nøyaktigheten eller påliteligheten og påtar seg intet ansvar for direkte eller indirekte tap som oppstår på grunn av unøyaktigheter eller utelatelser. NBP og/eller dets lisensgivere påtar seg intet ansvar for noen beslutninger eller handlinger som er tatt som følge av informasjonen.

## AVKASTNING

**Aksjefondene** leverte solid avkastning, drevet av stigende aksjemarkeder i det meste av verden. Norske kroner svekket seg ytterligere mot USD og euro, og fondene uten valutasikring gjorde det derfor bedre enn de med valutasikring. Det beste aksjefondet, KLP Aksje USA Indeks, steg med nesten 40 prosent. Oslo Børs gjorde det relativt svakt på grunn av sektorsammensetningen, men steg likevel med over ni prosent. Det norske aktivt forvaltede fondet, KLP Aksje Norge Aktiv, hadde nok et godt år og slo fondets referanseindeks med rundt to prosentpoeng. Faktorfondene viste varierende resultater. Det usikrede faktorfondet i utviklede markeder gjorde det nesten fem prosentpoeng svakere enn referanseindeksen, noe som ikke er overraskende i et sterkt aksjemarked. Small Cap flerfaktor og faktorfondet i framvoksende markeder slo referanseindeksen med 1-3 prosentpoeng. De svanemerkede aksjefondene gjorde det gjennomgående dårligere enn sine respektive referanseindeks. Fondet i utviklede markeder gjorde det omtrent fire prosentpoeng svakere enn referanseindeksen.

**Pengemarkeds- og obligasjonsfondene** oppnådde avkastning mellom 1,3 og 6,3 prosent. De korte rentene beveget seg lite gjennom året, og KLP Likviditet og KLP FRN ga en avkastning på henholdsvis 5,2 og 6,3 prosent. Mot slutten av året steg de lange rentene, noe som svekket avkastningen i fondene med lengre rentedurasjon. KLP Obligasjon 5 år og KLP Obligasjon Global ga en avkastning på henholdsvis 1,4 og 2,2 prosent.

**Fondspakkene** hadde avkastning fra rundt 4 til 24 prosent, hvor de med høyest aksjeandel naturligvis gjorde det best.

Spesialfondet KLP Alfa Global Rente hadde, hensyntatt den lave risikoen, et meget godt år med en avkastning på 8,1 prosent. Spesialfondet KLP Alfa Global Energi leverte en avkastning på 5,2 prosent.

Den samlede forvaltningskapitalen i KLP-fondene økte med 80 milliarder fra 303 milliarder kroner til 383 milliarder kroner.

## ANSVARLIGE INVESTERINGER

Styret i KLP Kapitalforvaltning har, sammen med Kommunal Landspensjonskasse (KLP), etablert retningslinjer for KLP og KLP-fondene som ansvarlig investor og eier. Disse retningslinjene er en sentral del av investeringsstrategien til både KLP og KLP-fondene. KLP Kapitalforvaltning, som forvalter KLP-fondene, har ansvaret for å utøve strategien, og ivareta KLPs og KLP-fondenes ambisjoner om å være ledende innen ansvarlige investeringer. Åpenhet er en grunnleggende del av strategien, og rapportering på området offentliggjøres regelmessig på [www.klp.no](http://www.klp.no).

KLP Kapitalforvaltning jobber aktivt for å være en ledende forvalter innen ansvarlige investeringer. Dette inkluderer integrering av bærekraftsfaktorer, eierskapsutøvelse, stemmegivning på generalforsamlinger, og ekskludering av selskaper med høy risiko for brudd på retningslinjene.

I 2024 gjennomførte KLP Kapitalforvaltning 255 selskapsdialoger om bærekraftstemaer som klimaomstilling i høyutslippssektorer, avskoging, oppdrettsnæring, ansvarlig gruvedrift, god virksomhetsstyring, likestilling og mangfold, korrupsjon, retten til å fagorganisere seg, barnerettigheter, og menneskerettigheter i krig og konfliktsituasjoner. Disse dialogene foregikk både direkte med selskapene og gjennom investorsamarbeid. 52 selskapsforbedringer ble registrert, og 835 selskaper ble ekskludert fra investeringsuniverset på grunn av brudd på retningslinjene. I 2024 ble 47 nye selskaper utelukket fra investeringene. Hoveddelen av ekskluderingene skyldtes brudd på KLP og KLP-fondenes produktkriterier, som kull, pengespill, våpen, oljesand og alkohol. Resten av eksklusjonene var relatert til adferdskriterier som risiko for brudd på miljø, rettigheter i krig og konflikt, korrupsjon og menneskerettigheter. Syv selskaper

ble ekskludert som følge av SPU sine ekskluderinger. Totalt ble 14 selskaper inkludert i løpet av året. Det ble stemt på 127 generalforsamlinger i Norge og 8 127 generalforsamlinger internasjonalt. KLP fremmet også aksjonærforslag om bedre skatterapportering hos Chevron, samt aksjonærforslag hos Amazon om rapportering av selskapets etterlevelse av arbeidstakerrettigheter, spesielt med tanke på retten til å fagorganisere seg.

En viktig del av vårt arbeid som ansvarlig investor er å løfte viktige bærekrafttemaer på den offentlige dagsorden. Gjennom hele 2024 deltok KLP i over 45 eksterne arrangementer og skrev månedlige spalter i E24 for å fremme viktige bærekrafttemaer.

## RISIKOFORHOLD

KLP-fondene har ulik grad av risiko. Rammer for risikotakningen er gitt i fondenes vedtekter og prospekter. Prospekter og nøkkelinformasjonsdokumenter inneholder også omtale av de mest relevante risikoene for fondene.

For våre aktivt forvaltede aksjefond og faktorfond, avviker sammensetningen av aksjer i fondene betydelig fra de respektive fondenes referanseindeks. For de indeksnære aksjefondene er avviket fra referanseindeksene begrenset, og først og fremst et resultat av selskapsekskluderingene som følge av retningslinjene for ansvarlige investeringer.

Seks av aksjefondene som er investert internasjonalt er valutasikret. Valutarisikoen for norske investorer i disse fondene er tilnærmet eliminert.

De norske rentefondene kjenetegnes ved lav kredittisiko. Rentefondene har forskjellige mål og rammer for løpetid. KLP Obligasjon Global investerer kun i selskapsobligasjoner med kreditt-rating minimum "investment grade".

Alle fondenes risikorammer overvåkes daglig gjennom etablerte rutiner for risikoovervåking. Denne overvåkingen utføres av selskapenes risikostyringsfunksjon, som er organisatorisk adskilt fra den operative forvaltningen.



## KLP-FONDENE ER PR. 31.12.2024 FORRETNINGSFØRER FOR FØLGENDE VERDIPAPIRFOND

VERDIPAPIRFOND	Legal status	Depotmottaker
KLP AksjeNorge Indeks	UCITS	Northern Trust Global Services SE, Norway Branch
KLP AksjeNorden Indeks	UCITS	Northern Trust Global Services SE, Norway Branch
KLP AksjeGlobal Indeks	UCITS	Northern Trust Global Services SE, Norway Branch
KLP AksjeGlobal Indeks Valutasikret	UCITS	Northern Trust Global Services SE, Norway Branch
KLP AksjeGlobal Small Cap Indeks	UCITS	Northern Trust Global Services SE, Norway Branch
KLP AksjeVerden Indeks	AIF-Nasjonalt fond	Northern Trust Global Services SE, Norway Branch
KLP AksjeFremvoksende Markeder Indeks	UCITS	Northern Trust Global Services SE, Norway Branch
KLP AksjeEuropa Indeks	UCITS	Northern Trust Global Services SE, Norway Branch
KLP AksjeEuropa Indeks Valutasikret	UCITS	Northern Trust Global Services SE, Norway Branch
KLP AksjeUSA Indeks	UCITS	Northern Trust Global Services SE, Norway Branch
KLP AksjeUSA Indeks Valutasikret	UCITS	Northern Trust Global Services SE, Norway Branch
KLP AksjeAsia Indeks	UCITS	Northern Trust Global Services SE, Norway Branch
KLP AksjeAsia Indeks Valutasikret	UCITS	Northern Trust Global Services SE, Norway Branch
KLP AksjeTeknologi Indeks	UCITS	Northern Trust Global Services SE, Norway Branch
KLP AksjeNorge Aktiv	UCITS	Northern Trust Global Services SE, Norway Branch
KLP AksjeGlobal Flerfaktor	UCITS	Northern Trust Global Services SE, Norway Branch
KLP AksjeGlobal Flerfaktor Valutasikret	UCITS	Northern Trust Global Services SE, Norway Branch
KLP AksjeGlobal Small Cap Flerfaktor	UCITS	Northern Trust Global Services SE, Norway Branch
KLP AksjeFremvoksende Markeder Flerfaktor	UCITS	Northern Trust Global Services SE, Norway Branch
KLP AksjeGlobal Mer Samfunnsansvar	UCITS	Northern Trust Global Services SE, Norway Branch
KLP AksjeGlobal Mer Samfunnsansvar Valutasikret	UCITS	Northern Trust Global Services SE, Norway Branch
KLP AksjeNorden Mer Samfunnsansvar	UCITS	Northern Trust Global Services SE, Norway Branch
KLP AksjeFremvoksende Mer Samfunnsansvar	UCITS	Northern Trust Global Services SE, Norway Branch
KLP Obligasjon Global Mer Samfunnsansvar	UCITS	Northern Trust Global Services SE, Norway Branch
KLP Obligasjon 1 år Mer Samfunnsansvar	UCITS	Northern Trust Global Services SE, Norway Branch
KLP Nåtid Mer Samfunnsansvar	AIF-Nasjonalt fond	Northern Trust Global Services SE, Norway Branch
KLP Kort Horisont Mer Samfunnsansvar	AIF-Nasjonalt fond	Northern Trust Global Services SE, Norway Branch
KLP Lang Horisont Mer Samfunnsansvar	AIF-Nasjonalt fond	Northern Trust Global Services SE, Norway Branch
KLP Framtid Mer Samfunnsansvar	AIF-Nasjonalt fond	Northern Trust Global Services SE, Norway Branch
KLP Likviditet	UCITS	Northern Trust Global Services SE, Norway Branch
KLP FRN	UCITS	Northern Trust Global Services SE, Norway Branch
KLP Kort Stat	AIF-Nasjonalt fond	Northern Trust Global Services SE, Norway Branch
KLP Obligasjon 1 år	UCITS	Northern Trust Global Services SE, Norway Branch
KLP Obligasjon 3 år	UCITS	Northern Trust Global Services SE, Norway Branch
KLP Obligasjon 5 år	UCITS	Northern Trust Global Services SE, Norway Branch
KLP Statsobligasjon	AIF-Nasjonalt fond	Northern Trust Global Services SE, Norway Branch
KLP Kredittobligasjon	UCITS	Northern Trust Global Services SE, Norway Branch
KLP Obligasjon Global	UCITS	Northern Trust Global Services SE, Norway Branch
KLP Obligasjon Global 3 år	UCITS	Northern Trust Global Services SE, Norway Branch
KLP Nåtid	AIF-Nasjonalt fond	Northern Trust Global Services SE, Norway Branch
KLP Kort Horisont	AIF-Nasjonalt fond	Northern Trust Global Services SE, Norway Branch
KLP Lang Horisont	AIF-Nasjonalt fond	Northern Trust Global Services SE, Norway Branch
KLP Framtid	AIF-Nasjonalt fond	Northern Trust Global Services SE, Norway Branch
KLP Alfa Global Energi	AIF-Spesialfond	Northern Trust Global Services SE, Norway Branch
KLP Alfa Global Rente	AIF-Spesialfond	Northern Trust Global Services SE, Norway Branch

ÅRSRAPPORT 2024



## RESULTAT VERDIPAPIRFONDENE 2024

VERDIPAPIRFOND	Resultat	Netto utdelt til andelseierene i løpet av året	Netto utdelt til andelseierne 31.12	Overført til/fra opptjent egenkapital
KLP AksjeNorge Indeks	1 702 089 821	-	-	1 702 089 821
KLP AksjeNorden Indeks	342 878 339	-	-	342 878 339
KLP AksjeGlobal Indeks	36 488 771 868	-	-	36 488 771 868
KLP AksjeGlobal Indeks Valutasikret	7 864 518 958	-	-	7 864 518 958
KLP AksjeGlobal Small Cap Indeks	2 928 720 577	-	-	2 928 720 577
KLP AksjeVerden Indeks	3 047 599 251	-	-	3 047 599 251
KLP AksjeFremvoksende Markeder Indeks	3 178 279 701	-	-	3 178 279 701
KLP AksjeEuropa Indeks	740 432 578	-	-	740 432 579
KLP AksjeEuropa Indeks Valutasikret	97 021 732	-	-	97 021 732
KLP AksjeUSA Indeks	5 610 071 460	-	-	5 610 071 460
KLP AksjeUSA Indeks Valutasikret	230 342 704	-	-	230 342 704
KLP AksjeAsia Indeks I	367 881 577	-	-	367 881 577
KLP AksjeAsia Indeks Valutasikret	77 765 421	-	-	77 765 421
KLP AksjeTeknologi Indeks	17 192 438	-	-	17 192 438
KLP AksjeNorge	1 181 050 567	-	-	1 181 050 568
KLP AksjeGlobal Flerfaktor	5 352 942 061	-	-	5 352 942 061
KLP AksjeGlobal Flerfaktor Valutasikret	94 900 561	-	-	94 900 561
KLP Aksjglobal Small Cap Flerfaktor	501 580 531	-	-	501 580 532
KLP Aksje Fremvoksende Markeder Flerfaktor	518 839 534	-	-	518 839 534
KLP Aksjglobal Mer Samfunnsansvar	3 660 207 265	-	-	3 660 207 265
KLP AksjeGlobal Mer Samfunnsansvar Valutasikret	559 756 896	-	-	559 756 896
KLP AksjeNorden Mer Samfunnsansvar	130 500 024	-	-	130 500 023
KLP AksjeFremvoksende markeder mer Samfunnsansvar	220 209 043	-	-	220 209 043
KLP Obligasjon Global Mer Samfunnsansvar	76 559 931	-	-	76 559 931
KLP Obligasjon 1 år Mer Samfunnsansvar	90 917 894	1 214 530	83 778 185	5 925 179
KLP Nåtid Mer Samfunnsansvar	9 945 783	-234 118	7 856 836	2 323 066
KLP Kort Horisont Mer Samfunnsansvar	12 111 098	7 172	4 453 176	7 650 750
KLP Lang Horisont Mer Samfunnsansvar	32 014 802	-	-	32 014 802
KLP Framtid Mer Samfunnsansvar	58 392 164	-	-	58 392 164
KLP Likviditet	408 792 856	51 406 500	360 167 795	-2 781 439
KLP FRN	171 669 822	12 255 383	151 113 990	8 300 449
KLP Kort Stat	153 193 241	1 780 648	132 807 642	18 604 951
KLP Obligasjon 1 år	68 061 181	10 167 955	57 756 503	136 723
KLP Obligasjon 3 år	37 132 357	1 141 486	41 595 127	-5 604 256
KLP Obligasjon 5 år	30 816 239	-8 665 099	77 034 708	-37 553 371
KLP Statsobligasjon	23 831 805	-1 483 178	29 781 537	-4 466 555
KLP Kredittobligasjon	176 142 822	-18 381 535	230 128 682	-35 604 324
KLP Obligasjon Global I	723 852 662	-	-	723 852 662
KLP Obligasjon Global 3 år	102 410 698	-2 353 189	19 223 447	85 540 440
KLP Nåtid	57 449 684	-1 693 410	47 617 384	11 525 711
KLP Kort Horisont	13 982 996	-4 742	4 168 086	9 819 652
KLP Lang Horisont	165 357 624	-	-	165 357 624
KLP Framtid	557 724 746	-	-	557 724 746
KLP Alfa Global Energi	143 177 415	-	-	143 177 415
KLP Alfa Global Rente	119 895 154	-	99 786 566	20 108 588

ÅRSRAPPORT 2024



## REGNSKAP

Fondenes årsregnskaper er avgitt under forutsetning av fortsatt drift. Styret kjenner ikke til at det er vesentlig usikkerhet knyttet til disse og kjenner ikke til ekstraordinære forhold som har betydning for vurdering av regnskapene. Det er ikke inntruffet forhold etter regnskapsårets slutt som har betydning for vurderingen av regnskapene for fondene. Styret bekrefter at det er grunnlag for fortsatt drift av forvaltningsselskapet.

## RAPPORTERING

KLP Kapitalforvaltning AS rapporterer i henhold til lov og forskriftskrav til andelseiere og til myndighetene. Vi er opptatt av at kundene er bevisste på kostnadene knyttet til forvaltningen av verdipapirfond, da kostnadene har stor betydning for andelseiernes netto avkastning. Vår kunderapportering omfatter derfor forvaltningskostnader i kroner for den enkelte andelseier, i tillegg til kostnader i prosent av daglig andelsverdi.

## ANDELSEIERNE

KLP Kapitalforvaltning AS har både konserneksterne institusjonelle kunder og personkunder i KLP-fondene. Det er rundt 1500 institusjonelle kunder og om lag 220.000 personkunder. De institusjonelle kundene har rundt 73 prosent av fondenes samlede forvaltningskapital. Selskapet er landets tredje største fondsforvalter. Kommunal Landspensjonskasse gjensidig forsikringselskap (KLP) er største andelseier med rundt 38 prosent av den totale andelskapitalen.

## DET NORSKE FONDSMARKEDET

Den totale forvaltningskapitalen i norskregistrerte verdipapirfond var ved utgangen av 2024 på 2.432 milliarder kroner, en økning på 445 milliarder kroner fra året før. Av dette var netto nyttegning på 137 milliarder kroner, mens verdiøkningen utgjorde 308 milliarder. Personkundene sto for en nettotegning på 49 milliarder.

## SELSKAPET

KLP-fondene har ingen ansatte og de forurenser ikke det ytre miljø. KLP Kapitalforvaltning AS, som har kontor i Oslo, er pr. 31.12.2024 forretningsfører for 45 verdipapirfond: oversikt vist på side 8.

## RESULTAT

KLP Kapitalforvaltning hadde i 2024 driftsinntekter på 593,4 millioner kroner og oppnådde et resultat før skatt på 102,8 millioner kroner.

## VEIEN FREMOVER

Selskapet vil anstrenge seg for å levere konkurransedyktig avkastning til andelseierne, samtidig som selskapet vil fortsette å satse på å videreutvikle sin forvaltningskompetanse. I tillegg vil selskapet fortsatt tilby attraktive og ansvarlige fondsprodukter til konkurransedyktige priser, samt yte god service til andelseierne.

Oslo, 25.02.2025  
Styret i KLP Kapitalforvaltning AS

Styret signerer elektronisk

(sign)  
**Aage Schaanning**  
Leder

(sign)  
**Hilde Aunvåg**

(sign)  
**Gro Myking**

(sign)  
**Leif Ola Rød**

(sign)  
**Håvard Gulbrandsen**  
Administrerende direktør

(sign)  
**Jorunn Ygre Storjohann**

(sign)  
**Magne Valen-Sendstad**  
Valgt blant og av alle ansatte



## Opplysninger

### KLP-FONDENE

FONDSNAVN	Klasse	Volum pr. 31.12.2024	Förv. honorar	Minsteinnskudd
	Klasse	Millioner NOK	%	kr.
<b>INDEKSFOND</b>				
KLP AksjeNorge Indeks	P	20 421	0,18	100
	S		0,09	10 mill
KLP AksjeNorden Indeks	P	8 688	0,18	100
	S		0,09	10 mill
KLP AksjeGlobal Indeks	P	98 387	0,18	100
	S		0,09	10 mill
KLP AksjeGlobal Indeks Valutasikret	P	42 398	0,25	100
	S		0,12	10 mill
	S-1		0,22	1 mill
KLP AksjeGlobal Small Cap Indeks	P	18 371	0,33	100
	S		0,25	10 mill
KLP AksjeVerden Indeks	P	13 544	0,25	100
	S		0,13	10 mill
KLP AksjeFremvoksende Markeder Indeks	P	17 780	0,28	100
	S		0,18	10 mill
KLP AksjeEuropa Indeks	P	3 494	0,20	100
	S		0,09	10 mill
KLP AksjeEuropa Indeks Valutasikret	P	1 079	0,23	100
	S		0,12	10 mill
KLP AksjeUSA Indeks	P	18 532	0,20	100
	S		0,09	10 mill
	S-USD		0,06	USD 50 mill
KLP AksjeUSA Indeks Valutasikret	P	1 152	0,23	100
	S		0,12	10 mill
KLP AksjeAsia Indeks	P	1 658	0,20	100
	S		0,10	10 mill
KLP AksjeAsia Indeks Valutasikret	P	290	0,23	100
	S		0,12	10 mill
KLP AksjeTeknologi Indeks	P	262	0,23	100
	S		0,13	10 mill
<b>SVANEMERKEDE FOND</b>				
KLP AksjeGlobal Mer Samfunnsansvar	P	13 086	0,18	100
	S		0,10	10 mill
KLP AksjeGlobal Mer Samfunnsansvar Valutasikret	P	3 421	0,23	100
	S		0,13	10 mill
KLP AksjeFremvoksende Markeder Mer Samfunnsansvar	P	1 600	0,28	100
	S		0,18	10 mill
KLP AksjeNorden Mer Samfunnsansvar	P	2 388	0,18	100
	S		0,10	10 mill
KLP Obligasjon Global Mer Samfunnsansvar	P	4 126	0,20	100
	S		0,12	10 mill
KLP Obligasjon 1 år Mer Samfunnsansvar	P	1 652	0,10	100
	S		0,09	10 mill
KLP Nåtid Mer Samfunnsansvar	P	3	0,22	100
	S		0,12	10 mill
KLP Kort Horisont Mer Samfunnsansvar	P	187	0,22	100
	S		0,13	10 mill
KLP Lang Horisont Mer Samfunnsansvar	P	271	0,22	100
	S		0,15	10 mill
KLP Framtid Mer Samfunnsansvar	P	146	0,22	100
	S		0,15	10 mill
<b>AKTIVE AKSJEFOND</b>				
KLP AksjeNorge Aktiv	P	10 013	0,75	100
	S		0,50	10 mill

KLP-FONDENE

11

ÅRSRAPPORT 2024



## Opplysninger forts.

### KLP-FONDENE

FONDSNAVN	Klasse	Volum pr. 31.12.2024	Forv. honorar	Minsteinnskudd
	Klasse	Millioner NOK	%	kr.
<b>FAKTORFOND</b>				
KLP AksjeGlobal Flerfaktor	P	24 107	0,27	100
	S		0,15	10 mill
KLP AksjeGlobal Flerfaktor Valutasikret	P	677	0,30	100
	S		0,17	10 mill
KLP AksjeGlobal Small Cap Flerfaktor	P	2 821	0,45	100
	S		0,30	10 mill
KLP AksjeFremvoksende Markeder Flerfaktor	P	2 831	0,40	100
	S		0,25	10 mill
<b>RENTEFOND</b>				
KLP Likviditet	P	6 845	0,10	100
	S		0,09	10 mill
KLP FRN	P	2 406	0,10	100
	S		0,09	10 mill
KLP Kort Stat	P	3 629	0,10	100
	S		0,09	10 mill
KLP Obligasjon 1 år	P	1 055	0,10	100
	S		0,09	10 mill
KLP Obligasjon 3 år	P	1 251	0,10	100
	S		0,09	10 mill
KLP Obligasjon 5 år	P	2 939	0,10	100
	S		0,09	10 mill
KLP Statsobligasjon	P	2 074	0,10	100
	S		0,09	10 mill
KLP Kredittobligasjon	P	5 762	0,10	100
	S		0,09	10 mill
KLP Obligasjon Global	P	32 775	0,20	100
	S		0,12	10 mill
KLP Obligasjon Global 3 år	P	3 092	0,20	100
	S		0,12	10 mill
<b>FONDSPAKKER</b>				
KLP Nåtid	P	884	0,22	100
	S		0,12	10 mill
KLP Kort Horisont	P	204	0,22	100
	S		0,13	10 mill
KLP Lang Horisont	P	1 251	0,22	100
	S		0,15	10 mill
KLP Framtid	P	2 118	0,22	100
	S		0,15	10 mill
<b>SPESIALFOND</b>				
KLP Alfa Global Energi	S	1 665	0,80*	1 mill
KLP Alfa Global Rente	S	1 608	0,80*	1 mill

\* + 10% av verdistigningen over referanserenten, hvis verdien overstiger tidligere høyeste verdi. Fondet er kun tilgjengelig for profesjonelle kunder.

ÅRSRAPPORT 2024



## Fondenes regler for innskudd og uttak

### KLP-FONDENE

#### INNSKUDD

Ved tegning av andeler før kl. 13 gis det kurs i fondet samme dag (bortsett fra KLP AksjeAsia Indeks og KLP AksjeAsia Indeks Valutasikret, KLP AksjeFremvoksende Markeder Indeks, KLP AksjeFremvoksende Markeder Flerfaktor og KLP AksjeFremvoksende Markeder Mer Samfunnsansvar der det gis neste virkedags kurs) under forutsetning av at betalingen er identifiserbar på fondets konto innen kl. 15 og at kunden har sendt inn nødvendig dokumentasjon og informasjon.

#### UTTAK

Ved melding før kl. 13 gis uttakskurs samme dag (bortsett fra KLP AksjeAsia Indeks og KLP AksjeAsia Indeks Valutasikret, KLP AksjeFremvoksende Markeder Indeks, KLP AksjeFremvoksende Markeder Flerfaktor og KLP AksjeFremvoksende Markeder Mer Samfunnsansvar der det gis neste virkedags kurs). Penger vil normalt være på kundens bankkonto 2-3 virkedager etter at uttaket er registrert her. Ved nyttår og spesielle hendelser kan det ta noen flere dager, men innenfor lovens krav om 10 dager. For de to spesialfondene må krav om innløsning varsles 10 virkedager før innløsning.

#### SVINGPRISING

Fondene bruker svingprising ved kjøp og salg av andeler. Les mer her: <https://www.klp.no/sparing-og-fond/spar-i-fond/svingprising-i-klp-fondene>

#### GENERELT

Alle oppgitte kurser og avkastningstall som publiseres, eller som kunden får oppgitt i sine rapporter, er fratrukket forvalterens honorar (nettoavkastning). Fondenes gebyrer eller rammevilkår kan endres av forvalteren etter regler som fastlegges av Finanstilsynet. Andelseierne varsles om endringer ved brev forut for gjennomføringen. Det er ingen begrensning på antall uttak fra noen av fondene. Samtlige investeringer i KLP-fondene er gjort i henhold til KLP-fondenes retningslinjer for ansvarlige investeringer.

#### ANNET

Fondenes gebyrer eller rammevilkår kan endres av forvalteren etter regler som fastlegges av Finanstilsynet. Andelseierne varsles om endringer via e-post forut for gjennomføringen.

#### FORBEHOLD

Denne rapporten baserer seg på kilder som av KLP Kapitalforvaltning vurderes som pålitelige. Det er imidlertid ikke mulig å garantere at informasjonen i rapporten er presis eller fullstendig. Uttalelsene i rapporten reflekterer KLP Kapitalforvaltnings oppfatning på det tidspunkt de ble utarbeidet, og vi forbeholder oss retten til å endre oppfatning uten varsel. Denne rapporten skal ikke forstås som et tilbud eller anbefaling om kjøp eller salg av finansielle instrumenter. KLP Kapitalforvaltning påtar seg ikke ansvar for direkte eller indirekte tap eller utgifter som skyldes forståelsen av og/eller bruken av denne rapporten.

Historisk avkastning er ingen garanti for framtidig avkastning. Framtidig avkastning vil bl.a. avhenge av markedsutviklingen, forvalters dyktighet, verdipapirfondets risiko, samt kostnader ved tegning, forvaltning og innløsning. Avkastningen kan bli negativ som følge av kurstap. Verdien på fond som investerer i internasjonale markeder kan stige eller falle med valutasvingninger.



## Regnskapsprinsipper (Note 1)

Årsregnskapet er satt opp i samsvar med regnskapsloven, forskrift om årsregnskap for verdipapirfond og bransjestandarder fra Verdipapirfondenes Forening.

### VERDIPAPIRER

Fondenes verdipapirporteføljer er verdsett til antatt markedsverdi per 31.12. Dersom det ikke foreligger omsetningskurser, fastsettes antatt markedsverdi ut fra rentekurvebetraktninger (yield) for de ulike låntakergrupper. Porteføljens omløpshastighet er beregnet som sum kjøp og salg av verdipapirer dividert med to over snittet av inngående og utgående verdipapirportefølje. Den gjennomsnittlige effektive renten er beregnet som et veid gjennomsnitt av de enkelte verdipapirers effektive rente per 31.12. fratrukket forvaltningshonorar.

Transaksjonskostnader ved kjøp av verdipapirer balanseføres som del av kostprisen på verdipapiret, og avregnes i gevinst/tap ved salg.

Fondene inngår avtaler om verdipapirutlån med sikkerhet i kontanter eller verdipapirer. Motpartene er lokalisert både innenfor og utenfor EU/EØS. Overførte verdipapirer i slike transaksjoner fraregnes ikke i fondenes balanser.

### FINANSIELLE DERIVATER

Derivater er kontrakter om en handel, utveksling, beregning eller lignende på vilkår som avtales ved kontraktsinngåelsen. Derivater er en type finansielle instrumenter som benyttes i tradisjonelle finansmarkeder som aksjer, renter og valuta. Nominelt beløp for derivater er kontraktens nominelle hovedstol. For valutarelaterte kontrakter utgjør det nominelle beløpet den underliggende hovedstol som skal mottas.

**Aksjefutures** - Benyttes i hovedsak for å justere aksjeeksponeringen i fondet nærmere referanseindeksen uten å påvirke kontantbeholdningen, for

eksempel ved store tegninger og innløsninger i fondet samt utbytte fra selskaper.

**Rentefutures** - Benyttes i hovedsak for å justere risikoen mot svingninger i statsobligasjonsrentene.

**Valutaterminkontrakter** - Benyttes i hovedsak for å justere valutarisikoen i fondet.

**Renteswapper** - Benyttes for å justere renterisikoen i fondet.

**Opsjoner** - Benyttes i hovedsak for å justere rente- eller valutarisikoen ved store svingninger i markedet.

**Gjenkjøpsavtaler** - Benyttes for å plassere eller motta kontanter i bytte mot obligasjoner.

Finansielle derivater er regnskapsført til virkelig verdi og avtalene sikres med kontanter eller verdipapirer. Motpartene er lokalisert både innenfor og utenfor EU/EØS. Aksjefutures og rentefutures avregnes og regnskapsføres løpende mot marginkonto som urealisert gevinst/tap.

### TRANSAKSJONER I UTENLANDSK VALUTA

Transaksjoner i utenlandsk valuta regnskapsføres til valutakursen på transaksjonstidspunktet. Pengeposter i utenlandsk valuta omregnes til valutakursen på balansedagen. Valutakursdifferanser resultatføres i den perioden de oppstår og klassifiseres som finansinntekt eller -kostnad.

### KOSTNADER VED SALG OG INNLØSNING AV ANDELER

Kostnader ved salg og innløsning av andeler består av bankgebyrer som påløper ved utføring av transaksjoner for fondene. Fondene belastes ikke for depotkostnader.

### ANDRE PORTEFØLJEINNTEKTER

Andre porteføljeinntekter består av inntekter ved verdipapirutlån og utdelinger fra rentefond.

### SKATT

Betalbar skatt er beregnet med en skattesats på 22%, og utsatt skatt med en sats på 22%.

Verdipapirfond med mer enn 20% skattemessig aksjeandel balanseføres utsatt skatt, mens eventuell utsatt skattefordel ikke balanseføres da det ikke med tilstrekkelig sikkerhet kan sannsynliggjøres en skattepliktig inntekt gjennom inntjening i fremtidige år.

Verdipapirfond (pengemarkeds- og obligasjonsfond) med mindre enn 20% skattemessig aksjeandel får skattemessig fradrag for utdelinger til andelshaverne. Disse fondene kommer derfor vanligvis ikke i skatteposisjon og det beregnes ikke utsatt skatt eller utsatt skattefordel for disse fondene.

Verdipapirfond har ikke skatteplikt for kursgevinster, eller fradragrett for tap, ved realisasjon av aksjer.

Verdipapirfond er fritatt for formuesskatt.

### EGENKAPITAL

Egenkapitalen i fondene består av andelskapital til pålydende, opptjent egenkapital og over- og underkurs ved tegninger og innløsninger.

Rentefondene, pengemarkeds- og obligasjonsfond med skattemessig aksjeandel under 20%, deler ut sitt skattepliktige resultat i form av nye andeler til andelshaverne 31.12 hvert år.

### FORVALTNINGSHONORAR

Fondene betaler et forvaltningshonorar til KLP Kapitalforvaltning AS, varierende fra 0,1% til 0,8% årlig av verdien av det enkelte fond. I KLP Alfa Global



Energi og KLP Alfa Global Rente belastes i tillegg et honorar på 10% av verdistigningen over referanserenten dersom verdien overstiger tidligere høyeste verdi. For alle fondene beregnes honoraret på basis av daglige målinger av fondenes verdi.

#### SVINGPRISING

Forvaltningsselskapet praktiserer rutiner for svingprising for å forhindre at eksisterende andelseiere bærer kostnadene ved tegninger og innløsninger som andre andelseiere foretar i fondet. Andelsverdien justeres med en svingfaktor på dager der fondet har hatt netto tegning eller netto innløsning. Hvis fondet har hatt en netto tegning justeres andelsverdien opp, og ned dersom fondet har netto innløsning. Svingfaktoren er basert på historiske transaksjonskostnader eller andre relevante indikatorer og kan justeres ved ekstraordinære forhold i markedet. Svingfaktoren evalueres kvartalsvis. Svingfaktorene for de ulike fondene publiseres på [klp.no](http://klp.no)

#### GODTGJØRELSESORDNING

De ansvarlige porteføljeforvalterne for fondet mottar fast godtgjørelse (lønn, pensjon, mv.) og prestasjonsavhengig

lønn fra KLP Kapitalforvaltning AS. Porteføljeforvalterne innplasseres årlig i en prestasjonslønsramme av administrerende direktør ut fra forvalterens langsiktige bidrag til verdiskapning for selskapets kunder. Rammen uttrykkes i prosent av fastlønn. Prestasjonslønnen baseres videre i hovedsak på oppnådde resultater i det fond og/eller de fond og/eller de diskresjonære forvaltningsporteføljene som porteføljeforvalterne er ansvarlige for forvaltningen av, samt visse kvalitative vurderinger av porteføljeforvalterens bidrag til verdiskapningen for kunder. I grunnlaget for prestasjonslønn inngår tillegg, med en mindre andel, verdiskapningen i forvaltningsseksjonen i KLP Kapitalforvaltning som porteføljeforvalteren er ansatt i, samt verdiskapningen samlet på selskapsnivå. Måleperioden for verdiskapningen er to år eller lengre.

Den prestasjonsavhengige lønnen er satt opp i tråd med detaljerte myndighetskrav som har til hensikt å sikre at ansvarlige porteføljeforvaltere, deres ledere og andre ansatte i forvaltningsselskapet har sammenfallende interesser med fondenes andelseiere. Regelverket innebærer bl.a. at halvparten av

prestasjonslønnen som tildeles årlig, blir tilbakeholdt og utbetales jevnt over de tre påfølgende årene til porteføljeforvalterne. Den tilbakeholdte andelen gjøres i tillegg betinget av at resultater og risiko har vært målt riktig. Midlene som holdes tilbake passerer i verdipapirfond forvaltet av KLP Kapitalforvaltning AS, sammen med andre kundemidler, frem til utbetaling.

Reglene for godtgjørelse i KLP Kapitalforvaltning AS er basert på felles retningslinjer for godtgjørelse fastsatt av styret i morselskapet, Kommunal Landspensjonskasse gjensidig forsikringsselskap. KLP-konsernet har et felles godtgjørelsesutvalg, som springer ut av morselskapets styre, som bl.a. behandler endringer i retningslinjene for godtgjørelse, godtgjørelse til administrerende direktør, og evaluering av praktiseringen av godtgjørelsesordningen, før sakene behandles i datterselskapenes styre. Styret i KLP Kapitalforvaltning AS beslutter årlig tildeling av prestasjonslønn til ansatte i selskapet basert på innstilling fra administrerende direktør. For mer informasjon om godtgjørelse i KLP-konsernet, se [klp.no](http://klp.no).



Shape the future  
with confidence

Statsautoriserte revisorer  
Ernst & Young AS  
Stortorvet 7, 0155 Oslo  
Postboks 1156 Sentrum, 0107 Oslo

Foretaksregisteret: NO 976 389 387 MVA  
Tlf: +47 24 00 24 00  
www.ey.no  
Medlemmer av Den norske Revisorforening

Til styret i KLP Kapitalforvaltning AS

## UAVHENGIG REVISORS BERETNING

### Konklusjon

Vi har revidert årsregnskapet for følgende fond forvaltet av KLP Kapitalforvaltning AS som består av balanse per 31. desember 2024, resultatregnskap for regnskapsåret avsluttet per denne datoen og noter til årsregnskapet, herunder et sammendrag av viktige regnskapsprinsipper.

Etter vår mening

- oppfyller fondsregnskapene for verdipapirfond gjeldende lovkrav, og
- gir fondsregnskapene et rettviseende bilde av verdipapirfondenes finansielle stilling per 31. desember 2024 og av deres resultater for regnskapsåret avsluttet per denne datoen i samsvar med regnskapslovens regler og god regnskapsskikk i Norge.

KLP AksjeNorge Indeks	KLP Obligasjon Global Mer Samfunnsansvar
KLP AksjeNorden Indeks	KLP Obligasjon 1 år Mer Samfunnsansvar
KLP AksjeGlobal Indeks	KLP Nåtid Mer Samfunnsansvar
KLP AksjeGlobal Indeks Valutasikret	KLP Kort Horisont Mer Samfunnsansvar
KLP AksjeGlobal Small Cap Indeks	KLP Lang Horisont Mer Samfunnsansvar
KLP AksjeVerden Indeks	KLP Framtid Mer Samfunnsansvar
KLP AksjeFremvoksende Markeder Indeks	KLP Likviditet
KLP AksjeEuropa Indeks	KLP FRN
KLP AksjeEuropa Indeks Valutasikret	KLP Kort Stat
KLP AksjeUSA Indeks	KLP Obligasjon 1 år
KLP AksjeUSA Indeks Valutasikret	KLP Obligasjon 3 år
KLP AksjeAsia Indeks	KLP Obligasjon 5 år
KLP AksjeAsia Indeks Valutasikret	KLP Statsobligasjon.
KLP AksjeTeknologi Indeks	KLP Kredittobligasjon
KLP AksjeNorge Aktiv	KLP Obligasjon Global
KLP AksjeGlobal Flerfaktor	KLP Obligasjon Global 3 år
KLP AksjeGlobal Flerfaktor Valutasikret	KLP Nåtid
KLP Aksje Global SmallCap Flerfaktor	KLP Kort Horisont
KLP Aksje Fremvoksende Markeder Flerfaktor	KLP Lang Horisont
KLP AksjeGlobal Mer Samfunnsansvar	KLP Framtid
KLP AksjeGlobal Mer Samfunnsansvar Valutasikret	Spesialfondet KLP Alfa Global Energi
KLP Aksje Fremvoksende Markeder Mer Samfunnsansvar	Spesialfondet KLP Alfa Global Rente
KLP AksjeNorden Mer Samfunnsansvar	

### Grunnlag for konklusjon

Vi har gjennomført revisjonen i samsvar med International Standards on Auditing (ISA-ene). Våre oppgaver og plikter i henhold til disse standardene er beskrevet nedenfor under *Revisors oppgaver og plikter ved revisjonen av årsregnskapet*. Vi er uavhengige av selskapet i samsvar med kravene i relevante lover og forskrifter i Norge og *International Code of Ethics for Professional Accountants* (inkludert internasjonale uavhengighetsstandarder) utstedt av International Ethics Standards Board for Accountants (IESBA-reglene), og vi har overholdt våre øvrige etiske forpliktelser i samsvar med disse kravene. Innhentet revisjonsbevis er etter vår vurdering tilstrekkelig og hensiktsmessig som grunnlag for vår konklusjon.

A member firm of Ernst & Young Global Limited

Penneo document key: ECOM01UYJON-PNEUC-6EK-ID-411A7-05MPA



Shape the future  
with confidence

## Øvrig informasjon

Øvrig informasjon omfatter informasjon i årsrapporten bortsett fra årsregnskapet og den tilhørende revisjonsberetningen. Styret og administrerende direktør (ledelsen) er ansvarlige for informasjonen i årsberetningen og annen øvrig informasjon som er publisert sammen med årsregnskapet. Vår konklusjon om årsregnskapet ovenfor dekker verken informasjonen i årsberetningen eller annen øvrig informasjon.

I forbindelse med revisjonen av årsregnskapet er det vår oppgave å lese årsberetningen og annen øvrig informasjon. Formålet er å vurdere hvorvidt det foreligger vesentlig inkonsistens mellom årsberetningen, annen øvrig informasjon og årsregnskapet og den kunnskap vi har opparbeidet oss under revisjonen av årsregnskapet, eller hvorvidt informasjon i årsberetningen og annen øvrig informasjon ellers fremstår som vesentlig feil. Vi har plikt til å rapportere dersom årsberetningen eller annen øvrig informasjon fremstår som vesentlig feil. Vi har ingenting å rapportere i så henseende.

Basert på kunnskapen vi har opparbeidet oss i revisjonen, mener vi at årsberetningen

- er konsistent med årsregnskapet og
- inneholder de opplysninger som skal gis i henhold til gjeldende lovkrav

## Ledelsens ansvar for årsregnskapet

Styret og administrerende direktør (ledelsen) er ansvarlige for å utarbeide årsregnskapet og for at det gir et rettviseende bilde i samsvar med regnskapslovens regler og god regnskapsskikk i Norge. Ledelsen er også ansvarlig for slik intern kontroll som den finner nødvendig for å kunne utarbeide et årsregnskap som ikke inneholder vesentlig feilinformasjon, verken som følge av misligheter eller utilsiktede feil.

Ved utarbeidelsen av årsregnskapet må ledelsen ta standpunkt til fondenes evne til fortsatt drift og opplyse om forhold av betydning for fortsatt drift. Forutsetningen om fortsatt drift skal legges til grunn for årsregnskapet med mindre ledelsen enten har til hensikt å avvikle fondet eller virksomheten, eller ikke har noe annet realistisk alternativ.

## Revisors oppgaver og plikter ved revisjonen av årsregnskapet

Vårt mål er å oppnå betryggende sikkerhet for at årsregnskapet som helhet ikke inneholder vesentlig feilinformasjon, verken som følge av misligheter eller utilsiktede feil, og å avgi en revisjonsberetning som inneholder vår konklusjon. Betryggende sikkerhet er en høy grad av sikkerhet, men ingen garanti for at en revisjon utført i samsvar med ISA-ene, alltid vil avdekke vesentlig feilinformasjon. Feilinformasjon kan oppstå som følge av misligheter eller utilsiktede feil. Feilinformasjonen er å anse som vesentlig dersom den enkeltvis eller samlet med rimelighet kan forventes å påvirke de økonomiske beslutningene som brukerne foretar, på grunnlag av årsregnskapet.

Som del av en revisjon i samsvar med ISA-ene, utøver vi profesjonelt skjønn og utviser profesjonell skepsis gjennom hele revisjonen. I tillegg:

- identifiserer og vurderer vi risikoen for vesentlig feilinformasjon i årsregnskapet, enten det skyldes misligheter eller utilsiktede feil. Vi utformer og gjennomfører revisjonshandlinger for å håndtere slike risikoer, og innhenter revisjonsbevis som er tilstrekkelig og hensiktsmessig som grunnlag for vår konklusjon. Risikoen for at vesentlig feilinformasjon som følge av misligheter ikke blir avdekket, er høyere enn for feilinformasjon som skyldes utilsiktede feil, siden misligheter kan innebære samarbeid, forfalskning, bevisste utelatelser, uriktige fremstillinger eller overstyring av intern kontroll.
- opparbeider vi oss en forståelse av intern kontroll som er relevant for revisjonen, for å utforme revisjonshandlinger som er hensiktsmessige etter omstendighetene, men ikke for å gi uttrykk for en mening om effektiviteten av fondenes interne kontroll.

Uavhengig revisors beretning - KLP Kapitalforvaltning AS 2024

A member firm of Ernst & Young Global Limited

Penneo document key: ECOMO-LY/TON-FNEUC-REK/ID-41A7-OSMPA



Shape the future  
with confidence

- evaluerer vi om de anvendte regnskapsprinsippene er hensiktsmessige og om regnskapsestimatene og tilhørende noteopplysninger utarbeidet av ledelsen er rimelige.
- konkluderer vi på om ledelsens bruk av fortsatt drift-forutsetningen er hensiktsmessig, og, basert på innhentede revisjonsbevis, hvorvidt det foreligger vesentlig usikkerhet knyttet til hendelser eller forhold som kan skape tvil av betydning om fondenes evne til fortsatt drift. Dersom vi konkluderer med at det eksisterer vesentlig usikkerhet, kreves det at vi i revisjonsberetningen henleder oppmerksomheten på tilleggsopplysningene i årsregnskapet, eller, dersom slike tilleggsopplysninger ikke er tilstrekkelige, at vi modifiserer vår konklusjon. Våre konklusjoner er basert på revisjonsbevis innhentet frem til datoen for revisjonsberetningen. Etterfølgende hendelser eller forhold kan imidlertid medføre at fondet ikke kan fortsette driften.
- evaluerer vi den samlede presentasjonen, strukturen og innholdet i årsregnskapet, inkludert tilleggsopplysningene, og hvorvidt årsregnskapet gir uttrykk for de underliggende transaksjonene og hendelsene på en måte som gir et rettviseende bilde.

Vi kommuniserer med styret blant annet om det planlagte innholdet i og tidspunkt for revisjonsarbeidet og eventuelle vesentlige funn i revisjonen, herunder vesentlige svakheter i intern kontroll som vi avdekker gjennom revisjonen.

Oslo, 6. mars 2025  
ERNST & YOUNG AS

*Revisjonsberetningen er signert elektronisk*

Kristian Dalby  
statsautorisert revisor

Penneo document key: ECOM0-UY7QW-PNEUQ-REKJD-411A7-05MFA

Uavhengig revisors beretning - KLP Kapitalforvaltning AS 2024

A member firm of Ernst & Young Global Limited



## PENNEO

Signaturene i dette dokumentet er juridisk bindende. Dokument signert med "Penneo™ - sikker digital signatur". De signerende parter sin identitet er registrert, og er listet nedenfor.

"Med min signatur bekrefter jeg alle datoer og innholdet i dette dokument."

### Dalby, Kristian

Statsautorisert revisor

På vegne av: Ernst & Young AS

Serienummer.no\_bankid:9578-5992-4-3127438

IP: 147.161.xxx.xxx

2025-03-06 16:20:53 UTC



Penneo Dokumentnøkkel: ECOMG-UYIQW-PINEUJ-dEKID-41A7-OSMPA

Dette dokumentet er signert digitalt via **Penneo.com**. De signerte dataene er validert ved hjelp av den matematiske hashverdien av det originale dokumentet. All kryptografisk bevisføring er innebygd i denne PDF-en for fremtidig validering.

Dette dokumentet er forseglet med et kvalifisert elektronisk segl ved bruk av et sertifikat og et tidsstempel fra en kvalifisert tilstjenesteleverandør.

#### Slik kan du bekrefte at dokumentet er originalt

Når du åpner dokumentet i Adobe Reader, kan du se at det er sertifisert av **Penneo AS**. Dette beviser at innholdet i dokumentet ikke har blitt endret siden tidspunktet for signeringen. Bevis for de individuelle signatørens digitale signaturer er vedlagt dokumentet.

Du kan bekrefte de kryptografiske bevisene ved hjelp av Penneos validator, <https://penneo.com/validator>, eller andre valideringsverktøy for digitale signaturer.