



## ÅRSREGNSKAPET FOR REGNSKAPSÅRET 2019 - GENERELL INFORMASJON

### Enheten

Organisasjonsnummer: 998 755 980  
Organisasjonsform: Aksjeselskap  
Foretaksnavn: MARINE SAFETY AS  
Forretningsadresse: Ramdalveien 2  
3128 NØTTERØY

### Regnskapsår

Årsregnskapets periode: 01.01.2019 - 31.12.2019

### Konsern

Morselskap i konsern: Nei

### Regnskapsregler

Regler for små foretak benyttet: Ja  
Benyttet ved utarbeidelsen av årsregnskapet til selskapet: Regnskapslovens alminnelige regler

### Årsregnskapet fastsatt av kompetent organ

Bekreftet av representant for selskapet: Oseberg Services AS  
Dato for fastsettelse av årsregnskapet: 31.08.2020

### Grunnlag for avgivelse

År 2019: Årsregnskapet er elektronisk innlevert  
År 2018: Tall er hentet fra elektronisk innlevert årsregnskap fra 2019

*Det er ikke krav til at årsregnskapet m.v. som sendes til Regnskapsregisteret er undertegnet. Kontrollen på at dette er utført ligger hos revisor/enhetens øverste organ. Sikkerheten ivaretas ved at innsender har rolle/rettighet for innsending av årsregnskapet via Altinn, og ved at det bekreftes at årsregnskapet er fastsatt av kompetent organ.*

Brønnøysundregistrene, 12.10.2021



## Resultatregnskap

Beløp i: NOK	Note	2019	2018
<b>RESULTATREGNSKAP</b>			
<b>Inntekter</b>			
Salgsinntekt		13 085 518	11 455 464
Annen driftsinntekt	4	200 000	150 000
<b>Sum inntekter</b>		<b>13 285 518</b>	<b>11 605 464</b>
<b>Kostnader</b>			
Varekostnad		1 444 469	954 319
Lønnskostnad	6	2 404 699	2 117 331
Avskrivning av driftsmidler og immaterielle eiendeler	3	376 626	199 480
Nedskrivning av varige driftsmidler og immaterielle eiendeler	3		
Annen driftskostnad	6	9 210 800	7 459 726
<b>Sum kostnader</b>		<b>13 436 594</b>	<b>10 730 856</b>
<b>Driftsresultat</b>		<b>-151 076</b>	<b>874 609</b>
<b>Finansinntekter og finanskostnader</b>			
Annen renteinntekt		595	1 168
Annen finansinntekt		24 282	-446
<b>Sum finansinntekter</b>		<b>24 878</b>	<b>722</b>
Annen rentekostnad		7 441	559
Annen finanskostnad		60 416	37 175
<b>Sum finanskostnader</b>		<b>67 857</b>	<b>37 734</b>
<b>Netto finans</b>		<b>-42 980</b>	<b>-37 012</b>
<b>Ordinært resultat før skattekostnad</b>		<b>-194 055</b>	<b>837 597</b>
Skattekostnad på ordinært resultat	8	-41 660	200 538
<b>Ordinært resultat etter skattekostnad</b>		<b>-152 395</b>	<b>637 059</b>
<b>Årsresultat</b>		<b>-152 395</b>	<b>637 059</b>
<b>Årsresultat etter minoritetsinteresser</b>		<b>-152 395</b>	<b>637 059</b>
<b>Totalresultat</b>		<b>-152 395</b>	<b>637 059</b>



## Resultatregnskap

<b>Beløp i: NOK</b>	<b>Note</b>	<b>2019</b>	<b>2018</b>
<b>Overføringer og disponeringer</b>			
Avsatt til annen egenkapital	7	-152 395	637 059
<b>Sum overføringer og disponeringer</b>		<b>-152 395</b>	<b>637 059</b>



## Balanse

Beløp i: NOK	Note	2019	2018
<b>BALANSE - EIENDELER</b>			
<b>Anleggsmidler</b>			
<b>Immaterielle eiendeler</b>			
Forskning og utvikling	3		
Konsesjoner, patenter o.l.	3	306 329	
Utsatt skattefordel	8	42 184	524
Goodwill	3		
<b>Sum immaterielle eiendeler</b>	<b>3</b>	<b>348 513</b>	<b>524</b>
<b>Varige driftsmidler</b>			
Driftsløsøre, inventar o.a. utstyr	3	416 678	519 896
<b>Sum varige driftsmidler</b>		<b>416 678</b>	<b>519 896</b>
<b>Finansielle anleggsmidler</b>			
Lån til foretak i samme konsern	5		
Lån til tilknyttet selskap og felles kontrollert virksomhet	5		
Andre langsiktige fordringer	5	1 372 500	
<b>Sum finansielle anleggsmidler</b>		<b>1 372 500</b>	
<b>Sum anleggsmidler</b>		<b>2 137 691</b>	<b>520 420</b>
<b>Omløpsmidler</b>			
<b>Varer</b>			
<b>Sum varer</b>		<b>476 080</b>	<b>183 552</b>
<b>Fordringer</b>			
Kundefordringer		625 615	306 099
Andre kortsiktige fordringer		237 189	16 814
<b>Sum fordringer</b>		<b>862 805</b>	<b>322 913</b>
<b>Bankinnskudd, kontanter og lignende</b>			
Bankinnskudd, kontanter o.l.	2	384 207	2 164 251
<b>Sum bankinnskudd, kontanter og lignende</b>		<b>384 207</b>	<b>2 164 251</b>
<b>Sum omløpsmidler</b>		<b>1 723 092</b>	<b>2 670 716</b>



## Balanse

Beløp i: NOK	Note	2019	2018
<b>SUM EIENDELER</b>		<b>3 860 783</b>	<b>3 191 135</b>
<b>BALANSE - EGENKAPITAL OG GJELD</b>			
<b>Egenkapital</b>			
<b>Innskutt egenkapital</b>			
Aksjekapital	1, 7	650 000	650 000
<b>Sum innskutt egenkapital</b>		<b>650 000</b>	<b>650 000</b>
<b>Opptjent egenkapital</b>			
Annen egenkapital	7, 9	1 646 953	1 799 349
<b>Sum opptjent egenkapital</b>		<b>1 646 953</b>	<b>1 799 349</b>
<b>Sum egenkapital</b>		<b>2 296 953</b>	<b>2 449 349</b>
<b>Gjeld</b>			
<b>Langsiktig gjeld</b>			
Utsatt skatt	8		
<b>Annen langsiktig gjeld</b>			
Øvrig langsiktig gjeld	1	979 084	
<b>Sum annen langsiktig gjeld</b>		<b>979 084</b>	
<b>Sum langsiktig gjeld</b>		<b>979 084</b>	<b>0</b>
<b>Kortsiktig gjeld</b>			
Leverandørgjeld		199 677	148 453
Betalbar skatt	8		199 962
Skyldig offentlige avgifter		154 767	132 235
Annen kortsiktig gjeld		230 301	261 137
<b>Sum kortsiktig gjeld</b>		<b>584 746</b>	<b>741 787</b>
<b>Sum gjeld</b>		<b>1 563 829</b>	<b>741 787</b>
<b>SUM EGENKAPITAL OG GJELD</b>		<b>3 860 783</b>	<b>3 191 135</b>



Til generalforsamlingen i Marine Safety AS

## *Uavhengig revisors beretning*

### *Uttalelse om revisjonen av årsregnskapet*

---

#### *Konklusjon*

Vi har revidert Marine Safety AS' årsregnskap som består av balanse per 31. desember 2019, resultatregnskap for regnskapsåret avsluttet per denne datoen og noter til årsregnskapet, herunder et sammendrag av viktige regnskapsprinsipper.

Etter vår mening er det medfølgende årsregnskapet avgitt i samsvar med lov og forskrifter og gir et rettviseende bilde av selskapets finansielle stilling per 31. desember 2019, og av dets resultater for regnskapsåret avsluttet per denne datoen i samsvar med regnskapslovens regler og god regnskapsskikk i Norge.

---

#### *Grunnlag for konklusjonen*

Vi har gjennomført revisjonen i samsvar med lov, forskrift og god revisjonsskikk i Norge, herunder de internasjonale revisjonsstandardene International Standards on Auditing (ISA-ene). Våre oppgaver og plikter i henhold til disse standardene er beskrevet i Revisors oppgaver og plikter ved revisjon av årsregnskapet. Vi er uavhengige av selskapet slik det kreves i lov og forskrift, og har overholdt våre øvrige etiske forpliktelser i samsvar med disse kravene. Etter vår oppfatning er innhentet revisjonsbevis tilstrekkelig og hensiktsmessig som grunnlag for vår konklusjon.

---

#### *Styrets og daglig leders ansvar for årsregnskapet*

Styret og daglig leder (ledelsen) er ansvarlig for å utarbeide årsregnskapet i samsvar med lov og forskrifter, herunder for at det gir et rettviseende bilde i samsvar med regnskapslovens regler og god regnskapsskikk i Norge. Ledelsen er også ansvarlig for slik internkontroll som den finner nødvendig for å kunne utarbeide et årsregnskap som ikke inneholder vesentlig feilinformasjon, verken som følge av misligheter eller utilsiktede feil.

Ved utarbeidelsen av årsregnskapet må ledelsen ta standpunkt til selskapets evne til fortsatt drift og opplyse om forhold av betydning for fortsatt drift. Forutsetningen om fortsatt drift skal legges til grunn for årsregnskapet så lenge det ikke er sannsynlig at virksomheten vil bli avvirket.

---

#### *Revisors oppgaver og plikter ved revisjonen av årsregnskapet*

Vårt mål med revisjonen er å oppnå betryggende sikkerhet for at årsregnskapet som helhet ikke inneholder vesentlig feilinformasjon, verken som følge av misligheter eller utilsiktede feil, og å avgi en revisjonsberetning som inneholder vår konklusjon. Betryggende sikkerhet er en høy grad av sikkerhet, men ingen garanti for at en revisjon utført i samsvar med lov, forskrift og god revisjonsskikk i Norge, herunder ISA-ene, alltid vil avdekke vesentlig feilinformasjon som eksisterer. Feilinformasjon kan oppstå som følge av misligheter eller utilsiktede feil. Feilinformasjon blir vurdert som vesentlig dersom den enkeltvis eller samlet med rimelighet kan forventes å påvirke økonomiske beslutninger som brukerne foretar basert på årsregnskapet.

---

PricewaterhouseCoopers AS, Tassebekkveien 354, 3160 Stokke, Postboks 211 Sentrum, 0103 Oslo  
T: 02316, org. no.: 987 009 713 MVA, www.pwc.no  
Statsautoriserte revisorer, medlemmer av Den norske Revisorforening og autorisert regnskapsførerselskap



Uavhengig revisors beretning - Marine Safety AS

For videre beskrivelse av revisors oppgaver og plikter vises det til:  
<https://revisorforeningen.no/revisjonsberetninger>

### *Uttalelse om andre lovmessige krav*

---

#### *Konklusjon om registrering og dokumentasjon*

Basert på vår revisjon av årsregnskapet som beskrevet ovenfor, og kontrollhandlinger vi har funnet nødvendig i henhold til internasjonal standard for attestasjonsoppdrag (ISAE) 3000 «Attestasjonsoppdrag som ikke er revisjon eller forenklet revisorkontroll av historisk finansiell informasjon», mener vi at ledelsen har oppfylt sin plikt til å sørge for ordentlig og oversiktlig registrering og dokumentasjon av selskapets regnskapsopplysninger i samsvar med lov og god bokføringsskikk i Norge.

---

#### *Andre forhold*

Selskapet har gitt lån på kr 1 372 500 til aksjonær eller aksjonærs nærstående. Lånet er i strid med aksjeloven § 8-7 da det ikke er stillet betryggende sikkerhet for lånet

Vestfold, 31. august 2020  
**PricewaterhouseCoopers AS**

Morten Ness  
Statsautorisert revisor  
(elektronisk signert)

(2)



 Securely signed with Brevio

Revisjonsberetning

**Signers:**

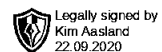
<i>Name</i>	<i>Method</i>	<i>Date</i>
Ness, Morten Bast	BANKID	2020-09-24 08:36

**This document package contains:**

- Closing page (this page)
- The original document(s)
- The electronic signatures. These are not visible in the document, but are electronically integrated.



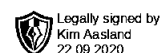
This file is sealed with a digital signature.  
The seal is a guarantee for the authenticity  
of the document.



# Årsregnskap 2019 Marine Safety AS

**Resultatregnskap  
Balanse  
Noter til regnskapet**

**Org.nr.: 998 755 980**



## Resultatregnskap

Marine Safety AS

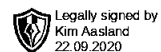
Driftsinntekter og driftskostnader	Note	2019	2018
Salgsinntekt		13 085 518	11 455 464
Annen driftsinntekt	4	200 000	150 000
<b>Sum driftsinntekter</b>		<b>13 285 518</b>	<b>11 605 464</b>
Varekostnad		1 444 469	954 319
Lønnskostnad	6	2 404 699	2 117 331
Avskrivning av driftsmidler og immaterielle eiendeler	3	376 626	199 480
Annen driftskostnad	6	9 210 800	7 459 726
<b>Sum driftskostnader</b>		<b>13 436 594</b>	<b>10 730 856</b>
<b>Driftsresultat</b>		<b>-151 076</b>	<b>874 609</b>
<b>Finansinntekter og finanskostnader</b>			
Annen renteinntekt		595	1 168
Annen finansinntekt		24 282	-446
Annen rentekostnad		7 441	559
Annen finanskostnad		60 416	37 175
<b>Resultat av finansposter</b>		<b>-42 980</b>	<b>-37 012</b>
Ordinært resultat før skattekostnad		-194 055	837 597
Skattekostnad på ordinært resultat	8	-41 660	200 538
<b>Ordinært resultat</b>		<b>-152 395</b>	<b>637 059</b>
<b>Ekstraordinære inntekter og kostnader</b>			
<b>Årsresultat</b>		<b>-152 395</b>	<b>637 059</b>
<b>Overføringer</b>			
Avsatt til annen egenkapital	7	-152 395	637 059
<b>Sum overføringer</b>		<b>-152 395</b>	<b>637 059</b>



## Balanse

Marine Safety AS

Eiendeler	Note	2019	2018
<b>Anleggsmidler</b>			
<b>Immaterielle eiendeler</b>			
Konsesjoner, patenter o.l.	3	306 329	0
Utsatt skattefordel	8	42 184	524
<b>Sum immaterielle eiendeler</b>	<b>3</b>	<b>348 513</b>	<b>524</b>
<b>Varige driftsmidler</b>			
Driftsløsøre, inventar o.a. utstyr	3	416 678	519 896
<b>Sum varige driftsmidler</b>		<b>416 678</b>	<b>519 896</b>
<b>Finansielle anleggsmidler</b>			
Andre langsiktige fordringer	5	1 372 500	0
<b>Sum finansielle anleggsmidler</b>		<b>1 372 500</b>	<b>0</b>
<b>Sum anleggsmidler</b>		<b>2 137 691</b>	<b>520 420</b>
<b>Omløpsmidler</b>			
Lager av varer og annen beholdning		476 080	183 552
<b>Fordringer</b>			
Kundefordringer		625 615	306 099
Andre kortsiktige fordringer		237 189	16 814
<b>Sum fordringer</b>		<b>862 805</b>	<b>322 913</b>
<b>Investeringer</b>			
Bankinnskudd, kontanter o.l.	2	384 207	2 164 251
<b>Sum omløpsmidler</b>		<b>1 723 092</b>	<b>2 670 716</b>
<b>Sum eiendeler</b>		<b>3 860 783</b>	<b>3 191 135</b>



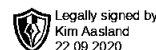
## Balanse

Marine Safety AS

Egenkapital og gjeld	Note	2019	2018
<b>Egenkapital</b>			
<b>Innskutt egenkapital</b>			
Aksjekapital	1, 7	650 000	650 000
<b>Sum innskutt egenkapital</b>		<b>650 000</b>	<b>650 000</b>
<b>Opptjent egenkapital</b>			
Annen egenkapital	7, 9	1 646 953	1 799 349
<b>Sum opptjent egenkapital</b>		<b>1 646 953</b>	<b>1 799 349</b>
<b>Sum egenkapital</b>		<b>2 296 953</b>	<b>2 449 349</b>
<b>Gjeld</b>			
<b>Avsetning for forpliktelser</b>			
<b>Annen langsiktig gjeld</b>			
Øvrig langsiktig gjeld	1	979 084	0
<b>Sum annen langsiktig gjeld</b>		<b>979 084</b>	<b>0</b>
<b>Kortsiktig gjeld</b>			
Leverandørgjeld		199 677	148 453
Betalbar skatt	8	0	199 962
Skyldig offentlige avgifter		154 767	132 235
Annen kortsiktig gjeld		230 301	261 137
<b>Sum kortsiktig gjeld</b>		<b>584 746</b>	<b>741 787</b>
<b>Sum gjeld</b>		<b>1 563 829</b>	<b>741 787</b>
<b>Sum egenkapital og gjeld</b>		<b>3 860 783</b>	<b>3 191 135</b>

Nøtterøy, 31.08.2020  
Styret i Marine Safety AS

\_\_\_\_\_  
Kim Aasland  
styreleder/daglig leder



## Regnskapsprinsipper

Årsregnskapet er satt opp i samsvar med regnskapsloven og NRS 8 - God regnskapsskikk for små foretak.

### Driftsinntekter

Inntektsføring ved salg av varer skjer på leveringstidspunktet. Tjenester inntektsføres etter hvert som de leveres.

### Skatt

Skattekostnaden i resultatregnskapet omfatter både periodens betalbare skatt og endring i utsatt skatt. Utsatt skatt er beregnet med 22 % på grunnlag av de midlertidige forskjeller som eksisterer mellom regnskapsmessige og skattemessige verdier, samt ligningsmessig underskudd til fremføring ved utgangen av regnskapsåret. Skatteøkende og skattereduserende midlertidige forskjeller som reverserer eller kan reverseres i samme periode er utlignet og nettoført.

### Klassifisering og vurdering av anleggsmidler

Anleggsmidler omfatter eiendeler bestemt til varig eie og bruk. Anleggsmidler er vurdert til anskaffelseskost. Varige driftsmidler balanseføres og avskrives over driftsmidlets økonomiske levetid.

### Klassifisering og vurdering av omløpsmidler

Omløpsmidler og kortsiktig gjeld omfatter normalt poster som forfaller til betaling innen ett år etter balansedagen, samt poster som knytter seg til varekretsløpet. Omløpsmidler vurderes til laveste verdi av anskaffelseskost og virkelig verdi.

### Varer

Varer er vurdert til det laveste av anskaffelseskost og netto salgsverdi.

### Fordringer

Kundefordringer og andre fordringer oppføres til pålydende etter fradrag for avsetning til forventet tap. Avsetning til tap gjøres på grunnlag av en individuell vurdering av de enkelte fordringene.

## Note 1 Aksjonærer

### Aksjekapitalen i Marine Safety AS pr. 31.12 består av:

	Antall	Pålydende	Bokført
Ordinære aksjer	650	1 000,00	650 000
<b>Sum</b>	<b>650</b>		<b>650 000</b>

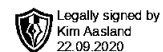
### Eierstruktur

De største aksjonærene i % pr. 31.12 var:

	Ordinære	Eierandel	Stemmeandel
Kim Aasland	650	100,0	100,0
<b>Totalt antall aksjer</b>	<b>650</b>	<b>100,0</b>	<b>100,0</b>

### Aksjer og opsjoner eiet av medlemmer i styret og daglig leder:

Navn	Verv	Ordinære
Kim Aasland	styreleder/daglig leder	650



## Note 2 Bankinnskudd

Innestående midler på skattetrekkskonto (bundne midler) er på kr. 92 960.

## Note 3 Immaterielle eiendeler og driftsmidler

	Websider/ App e, inventar	Driftsløsør	Kontorutstyr	Kunst	Sum
Anskaffelseskost 1.1.2019	0	95 990	798 843	0	894 833
Tilgang i året	396 671	64 195	96 871	22 000	579 737
<b>Anskaffelseskost 31.12.2019</b>	<b>396 671</b>	<b>160 185</b>	<b>895 714</b>	<b>22 000</b>	<b>1 474 570</b>
Akkumulerte avskrivninger og nedskrivninger 1.1.2019	0	10 343	364 595	0	374 938
Periodens avskrivninger	90 342	44 922	241 362	0	376 626
<b>Akkumulerte avskrivninger 31.12.2019</b>	<b>90 342</b>	<b>55 265</b>	<b>605 957</b>	<b>0</b>	<b>751 564</b>
<b>Bokført verdi 31.12.2019</b>	<b>306 329</b>	<b>104 920</b>	<b>289 757</b>	<b>22 000</b>	<b>723 006</b>

Webseite, driftsløsøre, inventar og kontorutstyr avskrives lineært over 3 år.

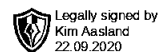
## Note 4 Offentlig tilskudd

Selskapet har mottatt kr. 140 000 i investeringstilskudd. Det er innvilget totalt kr. 200 000 fra Innovasjon Norge. I forbindelse med et pilotprosjekt for AIS Rescue er det mottatt tilskudd til dekning av kostnader/lønnskostnader. Tilskuddet resultatføres i takt med investeringen i prosjektet.

## Note 5 Fordringer med forfall senere enn ett år

	2019	2018
Andre fordringer (anleggsmidler)	1 372 500	0
<b>Sum langsiktige fordringer</b>	<b>1 372 500</b>	<b>0</b>

Marine Yachts AS eies 100 % av Trygg Seilas Holding AS som eies 100 % av aksjonær i Marine Safety AS. Lånet renteregnes med 2 % p.a.



## Note 6 Lønnskostnader og ytelser, godtgjørelser til daglig leder, styret og revisor

<b>Lønnskostnader</b>	<b>2019</b>	<b>2018</b>
Lønninger	2 053 129	1 732 904
Arbeidsgiveravgift	305 848	246 538
Pensjonskostnader	35 418	30 688
Andre ytelser	10 304	107 201
<b>Sum</b>	<b>2 404 699</b>	<b>2 117 331</b>

Selskapet har i 2019 sysselsatt 5 årsverk.

### Pensjonsforpliktelser

Selskapet er pliktig til å ha tjenstepensjonsordning etter lov om obligatorisk tjenstepensjon. Selskapets pensjonsordninger tilfredsstiller kravene i denne lov.

<b>Ytelser til ledende personer</b>	<b>Daglig leder/styreformann</b>
Lønn	0
<b>Sum</b>	<b>0</b>

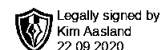
Daglig leder har et mellomværende i selskapet på kr 979 084. Kostnadsførte renter i 2019 er kr 8 572

### Revisor

Kostnadsført revisjonshonorar for 2019 utgjør kr 91 828. Av dette utgjorde honorar for andre tjenester kr 10 500.

## Note 7 Egenkapital

	<b>Aksjekapital</b>	<b>Annen egenkapital</b>	<b>Sum egenkapital</b>
Pr. 31.12.2018	650 000	1 799 349	2 449 349
<b>Pr 01.01.2019</b>	<b>650 000</b>	<b>1 799 349</b>	<b>2 449 349</b>
Årets resultat		-152 395	-152 395
<b>Pr 31.12.2019</b>	<b>650 000</b>	<b>1 646 953</b>	<b>2 296 953</b>



## Note 8 Skatt

<b>Årets skattekostnad</b>	<b>2019</b>	<b>2018</b>
Resultatført skatt på ordinært resultat:		
Betalbar skatt	0	199 962
Endring i utsatt skattefordel	-41 660	576
<b>Skattekostnad ordinært resultat</b>	<b>-41 660</b>	<b>200 538</b>
Skattepliktig inntekt:		
Ordinært resultat før skatt	-194 055	837 597
Permanente forskjeller	4 691	34 203
Endring i midlertidige forskjeller	96 925	-2 399
<b>Skattepliktig inntekt</b>	<b>-92 438</b>	<b>869 401</b>
Betalbar skatt i balansen:		
Betalbar skatt på årets resultat	0	199 962
<b>Sum betalbar skatt i balansen</b>	<b>0</b>	<b>199 962</b>

Skatteeffekten av midlertidige forskjeller og underskudd til fremføring som har gitt opphav til utsatt skatt og utsatte skattefordeler, spesifisert på typer av midlertidige forskjeller:

	<b>2019</b>	<b>2018</b>	<b>Endring</b>
Varige driftsmidler	-93 171	3 754	96 925
Fordringer	-6 138	-6 138	0
<b>Sum</b>	<b>-99 309</b>	<b>-2 384</b>	<b>96 925</b>
Akkumulert fremførbart underskudd	-92 438	0	92 438
<b>Grunnlag for utsatt skattefordel</b>	<b>-191 747</b>	<b>-2 384</b>	<b>189 364</b>
<b>Utsatt skattefordel (22 %)</b>	<b>-42 184</b>	<b>-524</b>	<b>41 660</b>

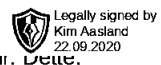
## Note 9 Fortsatt drift

Styre og ledelsen har vurdert effekten av koronapandemien og hvilke konsekvenser dette kan ha for selskapet.

Selskapets virksomhet knyttet til båtførerkurs og sertifisering ble direkte rammet av myndighetenes nedstengning av utvalgte bransjer/aktiviteter ifbm Koronautbruddet. Denne virksomheten er for selskapet sesongbetont, og aktiviteten er på sitt høyeste i perioden april - august. Forbudet mot drift av kursvirksomhet ble kortvarig, men har skadet aktivitetsnivået i april sammenlignet mot foregående år. Omsetningen for mai, og foreløpig for juni, 2020 viser at aktivitet og omsetning nå tar seg opp.

Aktiviteten og omsetningen knyttet til selskapets øvrige virksomhetsområder har tatt seg betydelig opp i perioden januar - mai 2020 sammenlignet med tilsvarende periode i 2019. Dette kompenserer betydelig for redusert aktivitet rundt kursvirksomheten.

Selskapet har forøvrig utført nødvendige kostnadssbesparende tiltak, blant annet er det utført permitteringer. Videre jobber selskapet med justering av lokaler og bemanning for å oppnå kostnadseffektivitet. Selskapet er berettiget kompensasjon for omsetningsbortfall i forbindelse med Korona og har følgelig benyttet seg av denne ordningen. Videre har selskapet sikret likviditeten ved låneopptak fra kredittinstitusjon.



Samlet sett forventer styret at omsetningen i 2020 vil være god og på linje med foregående år. Dette, sammenholdt med iverksatte kostnadsbesparende tiltak, så forventer styret at selskapet unngår betydelig resultat- og likviditetsproblemer i 2020.

Styret legger forutsetning om fortsatt drift til grunn for avleggelse av årsregnskap for 2019 og bekrefter at forutsetningene er tilstede.