



## ÅRSREGNSKAPET FOR REGNSKAPSÅRET 2020 - GENERELL INFORMASJON

### Enheten

Organisasjonsnummer: 993 795 038  
Organisasjonsform: Aksjeselskap  
Foretaksnavn: LYSHAGEN AS  
Forretningsadresse: Nordgata 16  
7650 VERDAL

### Regnskapsår

Årsregnskapets periode: 01.01.2020 - 31.12.2020

### Konsern

Morselskap i konsern: Nei

### Regnskapsregler

Regler for små foretak benyttet: Ja  
Benyttet ved utarbeidelsen av årsregnskapet til selskapet: Regnskapslovens alminnelige regler

### Årsregnskapet fastsatt av kompetent organ

Bekreftet av representant for selskapet: Siv Ellen Musum  
Dato for fastsettelse av årsregnskapet: 28.07.2021

### Grunnlag for avgivelse

År 2020: Årsregnskapet er elektronisk innlevert  
År 2019: Tall er hentet fra elektronisk innlevert årsregnskap fra 2020

*Det er ikke krav til at årsregnskapet m.v. som sendes til Regnskapsregisteret er undertegnet. Kontrollen på at dette er utført ligger hos revisor/enhetens øverste organ. Sikkerheten ivaretas ved at innsender har rolle/rettighet for innsending av årsregnskapet via Altinn, og ved at det bekreftes at årsregnskapet er fastsatt av kompetent organ.*

Brønnøysundregistrene, 20.07.2022



### Resultatregnskap

Beløp i: NOK	Note	2020	2019
<b>RESULTATREGNSKAP</b>			
<b>Inntekter</b>			
Salgsinntekt		1 627 038	1 632 596
<b>Sum inntekter</b>		<b>1 627 038</b>	<b>1 632 596</b>
<b>Kostnader</b>			
Varekostnad		850 411	833 270
Lønnskostnad	2	548 653	465 593
Annen driftskostnad		244 949	278 325
<b>Sum kostnader</b>		<b>1 644 013</b>	<b>1 577 188</b>
<b>Driftsresultat</b>		<b>-16 975</b>	<b>55 407</b>
<b>Finansinntekter og finanskostnader</b>			
Annen renteinntekt		24	95
Annen finansinntekt		1 011	
<b>Sum finansinntekter</b>		<b>1 035</b>	<b>95</b>
Annen rentekostnad		13 693	14 719
Annen finanskostnad		3 645	
<b>Sum finanskostnader</b>		<b>17 339</b>	<b>14 719</b>
<b>Netto finans</b>		<b>-16 304</b>	<b>-14 624</b>
<b>Ordinært resultat før skattekostnad</b>		<b>-33 278</b>	<b>40 784</b>
Skattekostnad på ordinært resultat	8	-7 294	8 972
<b>Ordinært resultat etter skattekostnad</b>		<b>-25 985</b>	<b>31 812</b>
<b>Årsresultat</b>		<b>-25 985</b>	<b>31 812</b>
<b>Årsresultat etter minoritetsinteresser</b>		<b>-25 985</b>	<b>31 812</b>
<b>Totalresultat</b>		<b>-25 985</b>	<b>31 812</b>
<b>Overføringer og disponeringer</b>			
Avsatt til annen egenkapital	7		31 812



## Resultatregnskap

<b>Beløp i: NOK</b>	<b>Note</b>	<b>2020</b>	<b>2019</b>
Overført fra annen egenkapital	7	-25 985	
<b>Sum overføringer og disponeringer</b>		<b>-25 985</b>	<b>31 812</b>



### Balanse

Beløp i: NOK	Note	2020	2019
<b>BALANSE - EIENDELER</b>			
<b>Anleggsmidler</b>			
<b>Immaterielle eiendeler</b>			
Utsatt skattefordel	8		
<b>Sum anleggsmidler</b>		<b>0</b>	<b>0</b>
<b>Omløpsmidler</b>			
<b>Varer</b>			
<b>Sum varer</b>	1, 5	<b>445 000</b>	<b>468 000</b>
<b>Fordringer</b>			
Kundefordringer	1		
Andre kortsiktige fordringer		11 171	3 520
<b>Sum fordringer</b>		<b>11 171</b>	<b>3 520</b>
<b>Bankinnskudd, kontanter og lignende</b>			
Bankinnskudd, kontanter o.l.	4	292 931	175 801
<b>Sum bankinnskudd, kontanter og lignende</b>		<b>292 931</b>	<b>175 801</b>
<b>Sum omløpsmidler</b>		<b>749 102</b>	<b>647 321</b>
<b>SUM EIENDELER</b>		<b>749 102</b>	<b>647 321</b>
<b>BALANSE - EGENKAPITAL OG GJELD</b>			
<b>Egenkapital</b>			
<b>Innskutt egenkapital</b>			
Aksjekapital 100 stk a kr 1 000	3	100 000	100 000
Overkurs		500	500
<b>Sum innskutt egenkapital</b>		<b>100 500</b>	<b>100 500</b>
<b>Opptjent egenkapital</b>			
Annen egenkapital		15 329	41 313
Udisponert resultat			



## Balanse

<b>Beløp i: NOK</b>	<b>Note</b>	<b>2020</b>	<b>2019</b>
<b>Sum opptjent egenkapital</b>		<b>15 329</b>	<b>41 313</b>
<b>Sum egenkapital</b>	<b>7</b>	<b>115 829</b>	<b>141 813</b>
<b>Gjeld</b>			
<b>Langsiktig gjeld</b>			
<b>Annen langsiktig gjeld</b>			
Gjeld til kredittinstitusjoner	5	17 500	47 500
Øvrig langsiktig gjeld	6	43 612	52 862
<b>Sum annen langsiktig gjeld</b>		<b>61 112</b>	<b>100 362</b>
<b>Sum langsiktig gjeld</b>		<b>61 112</b>	<b>100 362</b>
<b>Kortsiktig gjeld</b>			
Leverandørgjeld	6	249 782	114 227
Betalbar skatt			8 910
Skyldig offentlige avgifter		113 968	135 231
Annen kortsiktig gjeld		208 412	146 778
<b>Sum kortsiktig gjeld</b>		<b>572 161</b>	<b>405 146</b>
<b>Sum gjeld</b>		<b>633 273</b>	<b>505 508</b>
<b>SUM EGENKAPITAL OG GJELD</b>		<b>749 102</b>	<b>647 321</b>



## Brønnøysundregistrene

### ÅRSREGNSKAP FOR REGNSKAPSÅRET 2020 - GENERELL INFORMASJON

Journalnummer: 2021 600594

#### Enheten

Organisasjonsnummer: 993 795 038  
Organisasjonsform: Aksjeselskap  
Foretaksnavn: LYSHAGEN AS  
Forretningsadresse: Nordgata 16  
7650 VERDAL

#### Regnskapsår

Årsregnskapets periode: 01.01.2020 - 31.12.2020

#### Konsern

Morselskap i konsern: Nei

#### Regnskapsregler

Regler for små foretak benyttet: Ja  
Benyttet ved utarbeidelsen av  
årsregnskapet til selskapet: Regnskapslovens alminnelige regler

#### Årsregnskapet fastsatt av kompetent organ

Bekreftet av representant for selskapet: Siv Ellen Musum  
Dato for fastsettelse av årsregnskapet: 28.07.2021

#### Revisjon

Selskapet har besluttet at årsregnskapet  
ikke skal revideres: Ja  
Årsregnskapet er utarbeidet av ekstern  
autorisert regnskapsfører: Ja  
Ekstern autorisert regnskapsfører har i  
løpet av regnskapsåret bistått ved den  
løpende regnskapsføringen eller utført  
andre tjenester for selskapet enn å  
utarbeide årsregnskapet: Ja

#### Grunnlag for avgivelse

År 2020: Årsregnskap er elektronisk innlevert.  
År 2019: Tall er hentet fra elektronisk innlevert årsregnskap fra 2020.

*Det er ikke krav til at årsregnskapet m.v. som sendes til Regnskapsregisteret er undertegnet. Kontrollen på at dette er utført ligger hos revisor/enhetens øverste organ. Sikkerheten ivaretas ved at innsender har rolle/rettighet for innsending av årsregnskapet via Altinn, og ved at det bekreftes at årsregnskapet er fastsatt av kompetent organ.*

Brønnøysundregistrene, 02.08.2021

---

Brønnøysundregistrene  
Postadresse: Postboks 900, 8910 Brønnøysund  
Telefon: 75 00 75 00  
E-post: firmapost@brreg.no Internett: www.brreg.no  
Organisasjonsnummer: 974 760 673



Organisasjonsnr: 993 795 038  
LYSHAGEN AS

## RESULTATREGNSKAP

Beløp i: NOK	Note	2020	2019
<b>RESULTATREGNSKAP</b>			
<b>Inntekter</b>			
Salgsinntekt		1 627 038	1 632 596
<b>Sum inntekter</b>		<b>1 627 038</b>	<b>1 632 596</b>
<b>Kostnader</b>			
Varekostnad		850 411	833 270
Lønnskostnad	2	548 653	465 593
Annen driftskostnad		244 949	278 325
<b>Sum kostnader</b>		<b>1 644 013</b>	<b>1 577 188</b>
<b>Driftsresultat</b>		<b>-16 975</b>	<b>55 407</b>
<b>Finansinntekter og finanskostnader</b>			
Annen renteinntekt		24	95
Annen finansinntekt		1 011	
<b>Sum finansinntekter</b>		<b>1 035</b>	<b>95</b>
Annen rentekostnad		13 693	14 719
Annen finanskostnad		3 645	
<b>Sum finanskostnader</b>		<b>17 339</b>	<b>14 719</b>
<b>Netto finans</b>		<b>-16 304</b>	<b>-14 624</b>
<b>Ordinært resultat før skattekostnad</b>			
Skattekostnad på ordinært resultat	8	-7 294	8 972
<b>Ordinært resultat etter skattekostnad</b>		<b>-25 985</b>	<b>31 812</b>
<b>Årsresultat</b>		<b>-25 985</b>	<b>31 812</b>
<b>Årsresultat etter minoritetsinteresser</b>		<b>-25 985</b>	<b>31 812</b>
<b>Totalresultat</b>		<b>-25 985</b>	<b>31 812</b>
<b>Overføringer og disponeringer</b>			
Avsatt til annen egenkapital	7		31 812
Overført fra annen egenkapital	7	-25 985	
<b>Sum overføringer og disponeringer</b>		<b>-25 985</b>	<b>31 812</b>



Organisasjonsnr: 993 795 038  
LYSHAGEN AS

## BALANSE

Beløp i: NOK

Note	2020	2019
------	------	------

### BALANSE - EIENDELER

Anleggsmidler  
Immaterielle eiendeler  
Utsatt skattefordel

8

Sum anleggsmidler

	0	0
--	---	---

Omløpsmidler

Varer

Sum varer

1, 5	445 000	468 000
------	---------	---------

Fordringer

Kundefordringer

1

Andre kortsiktige

fordringer

11 171

3 520

Sum fordringer

	11 171	3 520
--	--------	-------

Bankinnskudd, kontanter  
og lignende

Bankinnskudd, kontanter o.  
l.

4

Sum bankinnskudd,

kontanter og lignende

	292 931	175 801
--	---------	---------

292 931

175 801

Sum omløpsmidler

	749 102	647 321
--	---------	---------

749 102

647 321

SUM EIENDELER

	749 102	647 321
--	---------	---------

749 102

647 321

### BALANSE - EGENKAPITAL OG GJELD

Egenkapital

Innskutt egenkapital

Aksjekapital 100 stk a kr  
1 000

3

100 000

100 000

Overkurs

	500	500
--	-----	-----

500

500

Sum innskutt egenkapital

	100 500	100 500
--	---------	---------

100 500

100 500

Opptjent egenkapital

Annen egenkapital

	15 329	41 313
--	--------	--------

15 329

41 313

Udisponert resultat

Sum opptjent egenkapital

	15 329	41 313
--	--------	--------

15 329

41 313

Sum egenkapital

7	115 829	141 813
---	---------	---------

7

115 829

141 813

Gjeld

Langsiktig gjeld

Annen langsiktig gjeld



Gjeld til			
kredittinstitusjoner	5	17 500	47 500
Øvrig langsiktig gjeld	6	43 612	52 862
<b>Sum annen langsiktig gjeld</b>		<b>61 112</b>	<b>100 362</b>
<b>Sum langsiktig gjeld</b>		<b>61 112</b>	<b>100 362</b>
<b>Kortsiktig gjeld</b>			
Leverandørgjeld	6	249 782	114 227
Betalbar skatt			8 910
Skyldig offentlige avgifter		113 968	135 231
Annen kortsiktig gjeld		208 412	146 778
<b>Sum kortsiktig gjeld</b>		<b>572 161</b>	<b>405 146</b>
<b>Sum gjeld</b>		<b>633 273</b>	<b>505 508</b>
<b>SUM EGENKAPITAL OG GJELD</b>		<b>749 102</b>	<b>647 321</b>



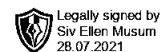
Organisasjonsnr: 993 795 038  
LYSHAGEN AS

NOTEOPPLYSNINGER - SELSKAP - alle poster oppgitt i hele tall

Note  
2

Antall årsverk i regnskapsåret

Virksomheten har hatt følgende antall årsverk:  
1.00



# ÅRSREGNSKAP

2020





<b>Resultatregnskap</b>			
Lyshagen AS			
<b>Driftsinntekter og driftskostnader</b>	<b>Note</b>	<b>2020</b>	<b>2019</b>
Salgsinntekt		1 627 038	1 632 596
Sum driftsinntekter		<b>1 627 038</b>	<b>1 632 596</b>
Varekostnad		850 411	833 270
Lønnskostnad	2	548 653	465 593
Annen driftskostnad		244 949	278 325
Sum driftskostnader		<b>1 644 013</b>	<b>1 577 188</b>
Driftsresultat		<b>-16 975</b>	<b>55 407</b>
<b>Finansinntekter og finanskostnader</b>			
Annen renteinntekt		24	95
Annen finansinntekt		1 011	0
Annen rentekostnad		13 693	14 719
Annen finanskostnad		3 645	0
Resultat av finansposter		<b>-16 304</b>	<b>-14 624</b>
Ordinært resultat før skattekostnad		-33 278	40 784
Skattekostnad på ordinært resultat	8	-7 294	8 972
Ordinært resultat		<b>-25 985</b>	<b>31 812</b>
Årsresultat		<b>-25 985</b>	<b>31 812</b>
<b>Overføringer</b>			
Avsatt til annen egenkapital	7	0	31 812
Overført fra annen egenkapital	7	25 985	0
Sum overføringer		<b>-25 985</b>	<b>31 812</b>



<b>Balanse</b>			
Lyshagen AS			
<b>Eiendeler</b>	<b>Note</b>	<b>2020</b>	<b>2019</b>
<b>Anleggsmidler</b>			
<b>Immaterielle eiendeler</b>			
<b>Varige driftsmidler</b>			
<b>Omløpsmidler</b>			
Lager av varer og annen beholdning	1, 5	445 000	468 000
<b>Fordringer</b>			
Andre kortsiktige fordringer		11 171	3 520
Sum fordringer		<b>11 171</b>	<b>3 520</b>
<b>Investeringer</b>			
Bankinnskudd, kontanter o.l.	4	292 931	175 801
Sum omløpsmidler		<b>749 102</b>	<b>647 321</b>
Sum eiendeler		<b>749 102</b>	<b>647 321</b>



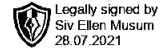
## Balanse

### Lyshagen AS

<b>Egenkapital og gjeld</b>	<b>Note</b>	<b>2020</b>	<b>2019</b>
<b>Innskutt egenkapital</b>			
Aksjekapital 100 stk a kr 1 000	3	100 000	100 000
Overkurs		500	500
Sum innskutt egenkapital		<b>100 500</b>	<b>100 500</b>
<b>Opptjent egenkapital</b>			
Annen egenkapital		15 329	41 313
Sum opptjent egenkapital		<b>15 329</b>	<b>41 313</b>
Sum egenkapital	7	<b>115 829</b>	<b>141 813</b>
<b>Gjeld</b>			
<b>Annen langsiktig gjeld</b>			
Gjeld til kredittinstitusjoner	5	17 500	47 500
Øvrig langsiktig gjeld	6	43 612	52 862
Sum annen langsiktig gjeld		<b>61 112</b>	<b>100 362</b>
<b>Kortsiktig gjeld</b>			
Leverandørgjeld	6	249 782	114 227
Betalbar skatt		0	8 910
Skyldig offentlige avgifter		113 968	135 231
Annen kortsiktig gjeld		208 412	146 778
Sum kortsiktig gjeld		<b>572 161</b>	<b>405 146</b>
Sum gjeld		<b>633 273</b>	<b>505 508</b>
Sum egenkapital og gjeld		<b>749 102</b>	<b>647 321</b>

Verdal, 28.07.2021  
Styret i Lyshagen AS

\_\_\_\_\_  
Siv Ellen Musum  
Styreleder - daglig leder



## Note 1 Regnskapsprinsipper

I årsregnskapet er alle poster verdsatt og periodisert i overensstemmelse med regnskapslovens bestemmelser og reglene som følger av god regnskapsskikk for små foretak.

### Klassifisering

Eiendeler bestemt til varig eie eller bruk, samt fordringer med forfall mer enn ett år etter balansedagen er medtatt som anleggsmidler. Øvrige eiendeler er klassifisert som omløpsmidler. Gjeld som forfaller senere enn et år etter regnskapsperiodens utløp er oppført som langsiktig gjeld.

### Varige driftsmidler og avskrivninger

Varige driftsmidler er vurdert til historisk kost etter fradrag for bedriftsøkonomiske avskrivninger som er beregnet på grunnlag av kostpris og antatt økonomisk levetid.

### Varebeholdning

Varebeholdningen er vurdert til netto innkjøpspris, med nedskrivning for ukurans.

### Fordringer

Fordringer er oppført i balansen med fordringens pålydende etter fradrag for konstaterte og forventede tap.

### Skattekostnad og utsatt skatt

Skattekostnaden er knyttet til det regnskapsmessige resultat og består av betalbar skatt og endring i netto utsatt skatt.

Utsatt skatt i resultatregnskapet er skatt beregnet på endringer i midlertidige forskjeller mellom skattemessige og regnskapsmessige verdier. I stedet for å vise årets skattemessige disposisjoner brutto i regnskapet, bokføres skatteeffekten som en del av årets skattekostnad. Utsatt skatt avsettes som langsiktig gjeld i balansen. I den grad utsatt skattefordel overstiger utsatt skatt, medtas utsatt skattefordel i balansen iht god regnskapsskikk.

### Driftsinntekter og kostnader

Inntektsføring skjer etter opptjeningsprinsippet som normalt vil være leveringstidspunktet for varer og tjenester. Kostnader medtas etter sammenstillingsprinsippet, dvs at kostnader medtas i samme periode som tilhørende inntekter inntektsføres.



## Note 2 Lønnskostnader, antall ansatte, godtgjørelser, lån til ansatte m.m.

<b>Lønnskostnader</b>	<b>2020</b>	<b>2019</b>
Lønninger	536 279	400 637
Arbeidsgiveravgift	64 531	57 109
Andre ytelser	-52 157	7 846
<b>Sum</b>	<b>548 653</b>	<b>465 593</b>

Gjennomsnittlig antall årsverk: 1

<b>Ytelser til ledende personer</b>	<b>Daglig leder</b>	<b>Styre</b>
Lønn	295 000	
Annen godtgjørelse	3 660	

Selskapet har ingen ansatte uten eierinteresser i foretaket som har en arbeidstid og lønn i foretaket som utgjør 75 prosent eller mer av full stilling og/eller det er minst to personer i foretaket som begge har en arbeidstid og lønn som utgjør 75 prosent eller mer av full stilling. Selskapet har derfor ingen plikt til å ha tjenstepensjonsordning etter lov om obligatorisk tjenstepensjon.

## Note 3 Aksjonærtabell

Aksjekapitalen i Lyshagen AS pr. 31.12 består av følgende aksjeklasser:

	<b>Antall</b>	<b>Pålydende</b>	<b>Bokført</b>
Ordinære-aksjer	100	1 000	100 000
<b>Sum</b>	<b>100</b>	<b>1 000</b>	<b>100 000</b>

Aksjekapitalen består av kun en aksjeklasse. Hver aksje gir samme stemmerett.

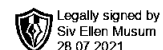
## Eierstruktur

	<b>Ordinære</b>	<b>Eier- andel</b>	
Siv Ellen Musum	100	100	daglig leder
<b>Totalt antall aksjer</b>	<b>100</b>	<b>100</b>	

## Note 4 Skattetreksmidler

Av selskapets bokførte bankinnskudd er kr 23 814 sperret på konto for skattetrekk.

Totalen dekker trekkansvaret for 6 termin .



## Note 5 Pantstillelser og garantier m.v.

Bokført gjeld som er sikret ved pant o.l.:

	2020	2019
Gjeld til kredittinstitusjoner	17 500	47 500

Bokført verdi av eiendeler stilt som sikkerhet for bokført gjeld:

	2020	2019
Varelager	445 000	468 000
<b>Sum</b>	<b>445 000</b>	<b>468 000</b>

Gjeld som forfaller til betaling mer enn 5 år etter regnskapsårets slutt: 0

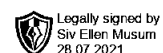
## Note 6 Mellomværende med selskap i samme konsern

	2020	2019
<b>Gjeld</b>		
Lån fra aksjonær	3 612	12 862
Gjeld til Nordgata 17 AS	55 450	99 450
<b>Sum</b>	<b>59 062</b>	<b>112 312</b>

Nordgata 17 AS eies av aksjonær i Lyshagen AS.

## Note 7 Egenkapital

	Aksjekapital	Overkurs	Annen egenkapital	Sum egenkapital
Pr. 01.01.2020	100 000	500	41 313	141 813
Årets resultat			-25 985	-25 985
<b>Pr 31.12.2020</b>	<b>100 000</b>	<b>500</b>	<b>15 328</b>	<b>115 828</b>



## Note 8 Skatt

<b>Årets skattekostnad</b>	<b>2020</b>	<b>2019</b>
Resultatført skatt på ordinært resultat:		
Betalbar skatt	-7 294	8 910
Endring i utsatt skattefordel	0	62
<b>Skattekostnad ordinært resultat</b>	<b>-7 294</b>	<b>8 972</b>
Skattepliktig inntekt:		
Ordinært resultat før skatt	-33 278	40 784
Permanente forskjeller	125	0
Anvendelse av fremførbart underskudd	0	-281
<b>Skattepliktig inntekt</b>	<b>-33 153</b>	<b>40 502</b>
Betalbar skatt i balansen:		
Betalbar skatt på årets resultat	0	8 910
Skatt på tilbakeført underskudd	-7 294	0
<b>Sum betalbar skatt i balansen</b>	<b>-7 294</b>	<b>8 910</b>

Negativ betalbar skatt gjelder adgangen til å tilbakeføre underskudd for 2020 mot skattepliktig overskudd i 2018 og 2019

Skatteeffekten av midlertidige forskjeller som har gitt opphav til utsatt skatt og utsatte skattefordeler, spesifisert på typer av midlertidige forskjeller

	<b>2020</b>	<b>2019</b>	<b>Endring</b>
<b>Utsatt skatt (22 %)</b>	<b>0</b>	<b>0</b>	<b>0</b>