



ÅRSREGNSKAPET FOR REGNSKAPSÅRET 2023 - GENERELL INFORMASJON

Enheten

Organisasjonsnummer:	913 901 800
Organisasjonsform:	Aksjeselskap
Foretaksnavn:	GMC HOLDING AS
Forretningsadresse:	Byfjordparken 15 4007 STAVANGER

Regnskapsår

Årsregnskapets periode:	01.01.2023 - 31.12.2023
-------------------------	-------------------------

Konsern

Mørselskap i konsern:	Ja
Konsernregnskap lagt ved:	Ja

Regnskapsregler

Regler for små foretak benyttet:	Nei
Benyttet ved utarbeidelsen av årsregnskapet til selskapet:	Regnskapslovens alminnelige regler
Benyttet ved utarbeidelsen av årsregnskapet til konsernet:	Regnskapslovens alminnelige regler

Årsregnskapet fastsatt av kompetent organ

Bekreftet av representant for selskapet:	Gunnar Magne Christensen
Dato for fastsettelse av årsregnskapet:	14.06.2024

Grunnlag for avgivelse

År 2023: Årsregnskapet er elektronisk innlevert
År 2022: Tall er hentet fra elektronisk innlevert årsregnskap fra 2023

Det er ikke krav til at årsregnskapet m.v. som sendes til Regnskapsregisteret er undertegnet. Kontrollen på at dette er utført ligger hos revisor/enhetens øverste organ. Sikkerheten ivaretas ved at innsender har rolle/rettighet for innsending av årsregnskapet via Altinn, og ved at det bekreftes at årsregnskapet er fastsatt av kompetent organ.

Brønnøysundregistrene, 01.08.2025



Resultatregnskap

Beløp i: NOK	Note	2023	2022
RESULTATREGNSKAP			
Inntekter			
Salgsinntekt	2,3	18 835 000	17 623 000
Sum inntekter		18 835 000	17 623 000
Kostnader			
Varekostnad	3	0	0
Lønnskostnad	4,5	14 133 000	11 834 000
Avskrivning på varige driftsmidler og immaterielle eiendeler	6	362 000	393 000
Annen driftskostnad	3,4,6	12 036 000	8 925 000
Sum kostnader		26 531 000	21 152 000
Driftsresultat		-7 696 000	-3 529 000
Finansinntekter og finanskostnader			
Inntekt på investering i datterselskap og tilknyttet selskap	7	16 987 000	16 000 000
Renteinntekt fra foretak i samme konsern		1 092 000	339 000
Annen renteinntekt		113 000	29 000
Annen finansinntekt		522 000	440 000
Sum finansinntekter		18 714 000	16 808 000
Nedskrivning av finansielle eiendeler	8	0	105 000
Rentekostnad til foretak i samme konsern		675 000	172 000
Annen rentekostnad		29 000	54 000
Annen finanskostnad		892 000	880 000
Sum finanskostnader		1 596 000	1 211 000
Netto finans		17 118 000	15 597 000
Ordinært resultat før skattekostnad		9 422 000	12 068 000
Skattekostnad på ordinært resultat	9	1 593 000	539 000
Ordinært resultat etter skattekostnad		7 829 000	11 529 000
Årsresultat		7 829 000	11 529 000
Minoritetsinteresser		0	0



Resultatregnskap

Beløp i: NOK	Note	2023	2022
Årsresultat etter minoritetsinteresser		7 829 000	11 529 000
Overføringer og disponeringer			
Overføringer til/fra annen egenkapital		7 828 000	11 529 000
Sum overføringer og disponeringer	10	7 828 000	11 529 000



Balanse

Beløp i: NOK	Note	2023	2022
BALANSE - EIENDELER			
Anleggsmidler			
Immaterielle eiendeler			
Utsatt skattefordel	9	89 000	186 000
Sum immaterielle eiendeler		89 000	186 000
Varige driftsmidler			
Tomter, bygninger og annen fast eiendom	6	53 000	59 000
Driftsløsøre, inventar, verktøy, kontormaskiner og lignende	6,11	306 000	661 000
Sum varige driftsmidler		359 000	720 000
Finansielle anleggsmidler			
Investering i datterselskap	7,11	65 309 000	63 632 000
Investeringer i aksjer og andeler	8	0	0
Sum finansielle anleggsmidler		65 309 000	63 632 000
Sum anleggsmidler		65 757 000	64 538 000
Omløpsmidler			
Varer			
Fordringer			
Andre fordringer		525 000	995 000
Konsernfordringer	3	32 396 000	28 425 000
Sum fordringer		32 921 000	29 420 000
Bankinnskudd, kontanter og lignende			
Bankinnskudd, kontanter og lignende	11,14	21 399 000	23 716 000
Sum bankinnskudd, kontanter og lignende		21 399 000	23 716 000
Sum omløpsmidler		54 320 000	53 136 000
SUM EIENDELER		120 077 000	117 674 000

BALANSE - EGENKAPITAL OG GJELD



Balanse

Beløp i: NOK	Note	2023	2022
Egenkapital			
Innskutt egenkapital			
Selskapskapital	15	1 005 000	1 005 000
Overkurs		68 989 000	68 989 000
Sum innskutt egenkapital		69 994 000	69 994 000
Opptjent egenkapital			
Annen egenkapital		19 357 000	11 529 000
Sum opptjent egenkapital		19 357 000	11 529 000
Sum egenkapital	10	89 351 000	81 523 000
Sum langsiktig gjeld		0	0
Kortsiktig gjeld			
Leverandørgjeld		1 994 000	2 455 000
Betalbar skatt	9	0	0
Skyldige offentlige avgifter		1 070 000	1 140 000
Kortsiktig konserngjeld	3	24 110 000	29 647 000
Annen kortsiktig gjeld		3 552 000	2 910 000
Sum kortsiktig gjeld		30 726 000	36 152 000
Sum gjeld		30 726 000	36 152 000
SUM EGENKAPITAL OG GJELD		120 077 000	117 675 000



Konsernets resultatregnskap

Beløp i: NOK	Note	2023	2022
RESULTATREGNSKAP			
Inntekter			
Salgsinntekt	2,3	632 739 000	497 385 000
Sum inntekter		632 739 000	497 385 000
Kostnader			
Varekostnad	3	341 347 000	251 609 000
Lønnskostnad	4,5	195 646 000	162 234 000
Avskrivning på varige driftsmidler og immaterielle eiendeler	6	6 142 000	8 851 000
Annen driftskostnad	3,4,6	68 146 000	54 390 000
Sum kostnader		611 281 000	477 084 000
Driftsresultat		21 458 000	20 301 000
Finansinntekter og finanskostnader			
Inntekt på investering i datterselskap og tilknyttet selskap		0	0
Renteinntekt fra foretak i samme konsern		0	0
Annen renteinntekt		585 000	312 000
Annen finansinntekt		760 000	575 000
Sum finansinntekter		1 345 000	887 000
Nedskrivning av finansielle eiendeler	8	0	105 000
Rentekostnad til foretak i samme konsern		0	0
Annen rentekostnad		378 000	241 000
Annen finanskostnad		1 261 000	1 170 000
Sum finanskostnader		1 639 000	1 516 000
Netto finans		-294 000	-629 000
Ordinært resultat før skattekostnad		21 164 000	19 672 000
Skattekostnad på ordinært resultat	9	4 715 000	4 709 000
Ordinært resultat etter skattekostnad		16 449 000	14 963 000
Årsresultat		16 449 000	14 963 000



Konsernets balanse

Beløp i: NOK	Note	2023	2022
BALANSE - EIENDELER			
Anleggsmidler			
Immaterielle eiendeler			
Utsatt skattefordel	9	979 000	1 420 000
Sum immaterielle eiendeler		979 000	1 420 000
Varige driftsmidler			
Tomter, bygninger og annen fast eiendom	6	21 542 000	7 415 000
Driftsløsøre, inventar, verktøy, kontormaskiner og lignende	6,11	15 228 000	16 592 000
Sum varige driftsmidler		36 770 000	24 007 000
Finansielle anleggsmidler			
Investering i datterselskap		0	0
Investeringer i aksjer og andeler	8	0	0
Sum finansielle anleggsmidler		0	0
Sum anleggsmidler		37 749 000	25 427 000
Omløpsmidler			
Varer			
Varer	11,12	2 944 000	2 940 000
Sum varer		2 944 000	2 940 000
Fordringer			
Kundefordringer	11,13	173 956 000	144 579 000
Andre fordringer		17 450 000	12 891 000
Konsernfordringer	3	84 000	107 000
Sum fordringer		191 490 000	157 577 000
Bankinnskudd, kontanter og lignende			
Bankinnskudd, kontanter og lignende	11,14	21 410 000	23 750 000
Sum bankinnskudd, kontanter og lignende		21 410 000	23 750 000
Sum omløpsmidler		215 844 000	184 267 000
SUM EIENDELER		253 593 000	209 694 000



Konsernets balanse

Beløp i: NOK	Note	2023	2022
BALANSE - EGENKAPITAL OG GJELD			
Egenkapital			
Innskutt egenkapital			
Selskapskapital	15	1 005 000	1 005 000
Overkurs		52 903 000	52 903 000
Sum innskutt egenkapital		53 908 000	53 908 000
Opptjent egenkapital			
Annen egenkapital		32 679 000	16 230 000
Sum opptjent egenkapital		32 679 000	16 230 000
Sum egenkapital	10	86 587 000	70 138 000
Gjeld			
Langsiktig gjeld			
Pensjonsforpliktelser	5	1 727 000	1 614 000
Sum avsetninger for forpliktelser		1 727 000	1 614 000
Annen langsiktig gjeld			
Sum langsiktig gjeld		1 727 000	1 614 000
Kortsiktig gjeld			
Leverandørgjeld		80 624 000	62 425 000
Betalbar skatt	9	0	0
Skyldige offentlige avgifter		16 584 000	12 309 000
Kortsiktig konserngjeld	3	5 643 000	817 000
Annen kortsiktig gjeld		62 426 000	62 390 000
Sum kortsiktig gjeld		165 277 000	137 941 000
Sum gjeld		167 004 000	139 555 000
SUM EGENKAPITAL OG GJELD		253 591 000	209 693 000



ÅRSBERETNING 2023

GMC Holding AS og konsernet

Virksomhetens art og lokalisering

GMC-gruppen er et industrikonsern som består av morselskapet GMC Holding og hvor driften skjer i datterselskapene GMC Yard, GMC HVAC, GMC Marine Partner, GMC Power & Automation og GMC Maritime.

GMC Holding har forretningsadresse i Stavanger kommune. Virksomheten består i å eie og investere i aksjer og andeler, samt å levere administrative støttetjenester o.l. til selskaper i konsernet.

Driftskonsernet opererer utfra lokasjoner i Jåttåvågen, Kalhammaren og Buøy i Stavanger kommune, Mekjarvik i Randaberg kommune og Gismarvik i Tysvær kommune.

På disse lokasjonene disponeres det flere hundre meter med dypvannskaier og verkstedhaller. På verftsområdet på Buøy disponerer GMC to velutrustede tørrdokker med stor kapasitet.

Konsernet tilbyr tjenester og produktløsninger til den globale marine- og offshoreindustrien. Produkt- og tjenestespekteret innbefatter følgende:

- Reparasjon, modifikasjon, ombygging og klassing
- Utleie av utstyr
- Marine operasjoner
- Design, produksjon og installasjon av ventilasjonstekniske løsninger
- Elektro, automasjon og instrumentering
- Skipsagenttjenester, forsyningsledelse og baseoperasjoner

Utvikling og resultat, herunder finansiell risiko og vurdering fortsatt drift

Markedet er godt og vi opplever vekst og bedre inntjening. Forespørselsmengde er høy, store kontrakter er vunnet og/eller forlenget og ordreserven er stigende. Vi har i løpet av 2023 igjen fått tilgang til den store dokken på Buøy etter at denne i lengre tid har vært benyttet av Rosenberg Worleyparsons til oppgradering av produksjonsskipet Jotun A. Aktivitet med eller uten stordokken har stor påvirkning på omsetning, ressursutnyttelse, produktivitet, effektivitet og resultat.

Omsetningen i konsernet ble 632,7 mill. kroner i 2023 mot 497,4 mill. kroner i 2022. Driftsresultatet ble 21,5 mill. kroner mot 20,3 mill. kroner i 2022, mens resultat før skatt ble 21,2 mill. kroner mot 19,7 mill. kroner i 2022. Selskapet hadde en omsetning på 18,8 mill. kroner og et årsresultat på 7,8 mill.

Totalkapitalen var ved utgangen av året 253,6 mill. kroner sammenlignet med 209,7 mill. kroner ved utgangen av 2022. Konsernets egenkapitalandel var 34,1 prosent per 31.12.2023 mot 33,4 prosent per 31.12.2022.

Konsernet hadde 147,5 mill. kroner i tilgjengelig driftskapital (omløpsmidler minus kortsiktig gjeld pluss tilgjengelig trekkfasilitet i bank) ved utgangen av året, mot 143,4 mill. kroner ved utgangen av 2022. Kontantstrømmen fra driften er positiv med 16,4 mill. kroner. Det er investert 18,9 mill. kroner i varige driftsmidler for å ytterligere styrke konsernets framtidige konkurransekraft. Ledelsen anser at selskapet er tilfredsstillende kapitalisert til å håndtere det forventede aktivitetsnivået for 2024.

Utviklingen i kapitalbinding i prosjekter og kunder overvåkes kontinuerlig, og en forsøker å fremforhandle best mulig betingelser i kapitalkrevende prosjekter. Konsernet overholder sine forpliktelser overfor leverandører og bank. Totalt sett så vurderes likviditetssituasjonen som tilfredsstillende.



Markedet har vært gjennom turbulente tider. Effekten av dette kan for deler av våre kundegrupper hatt negativ påvirkning på likviditet og soliditet, selv markedet og markedsutsiktene nå er gode. Styret anser kredittrisikoen i kundefordringer for å være middels innenfor deler av vår virksomhet.

Konsernets valutarisiko er lav, da de fleste kontrakter inngås i norske kroner. Svak norsk krone gjør at selskapets konkurransekraft mot utlandet er styrket.

Konsernet har ikke finansielle instrumenter eller løpende terminkontrakter ved årsskifte. Bruk av slike instrumenter vurderes ved behov.

Konsernet har eksponering mot endringer i rentenivå, da både bankinnskudd og gjeld har flytende renter.

Årsregnskapet er avlagt under forutsetning om fortsatt drift. Forutsetningen er basert på gjeldende ordresreserve, resultatprognoser, likviditetsposisjonen og markedsutsikter i forhold til gjeldende produkt- og markedsstrategi.

Kostnader til forskning og utvikling av konsernets produkter er i 2023 blitt fortløpende utgiftsført.

Arbeidsmiljø og personale

Arbeidet med å forbedre selskapets sikkerhetskultur er en kontinuerlig prosess. Gjennom rapportering av uønskede hendelser er det mulig å lære av feil, øke kompetansen og å sikre en kontinuerlig forbedring. Det skal være meningsfullt og trygt å jobbe i GMC.

Konsernet har et overordnede mål om at ingen medarbeidere, verken egne eller innleide, blir skadet i arbeidssammenheng. I 2023 registrert konsernet likevel 1 hendelse som resulterte i fravær fra arbeid.

Utslipp til det ytre miljø skal ikke forekomme ut over akseptable nivåer. Det har i 2023 ikke inntruffet hendelser knyttet til utslipp og støy over tillatte grenseverdier. De hendelser som inntreffer blir håndtert av interne ressursene og i henhold til gjeldende prosedyrer. Arbeidsprosedyrene rundt utslipp til sjø er revidert og forbedret i dialog med Statsforvalteren i Rogaland.

Det var 11 ansatte i selskapet i 2023, hvorav 6 kvinner og 5 menn. Gjennomsnittsalderen var 49 år.

Ved utgangen av 2023 var det 207 fast ansatte i konsernet. Gjennomsnittsalderen var 46 år.

Det er 17 kvinner fast ansatt i konsernet. Det er ingen kvinner i konsernets styre. Kvinneandelen er lav. Dette skyldes primært at konsernet opererer innen virksomhetsområder som i liten grad tiltrekker seg kvinnelige arbeidssøkere og arbeidstakere. Kvinner og menn har imidlertid like muligheter for å kvalifisere seg for alle typer oppgaver og stillinger. Det er lite bruk av deltidsstillinger i selskapet. Vi fremmer likelønn og konkurransedyktige lønns- og arbeidsvilkår for begge kjønn.

Konsernet har etiske retningslinjer for blant annet å unngå alle former for diskriminering. GMC er opptatt av å tilby ansatte et arbeidsmiljø som forhindrer diskriminerende praksis, inkludert alle former for diskriminering vedr. kjønn, nasjonalitet, seksuell legning, handicap, alder, religiøs tilhørighet eller annen personlig status. Konsernet er videre omfattet av Åpenhetsloven. Konsernets redegjørelse i henhold til Åpenhetsloven er publisert på www.gmc.no.

Konsernet har tegnet styreforsikring. Forsikringen omfatter styret, daglig leder og medlemmer av ledelsen. Forsikringsselskapet dekker sikredes ansvar for formueskade som skyldes krav fremsatt mot sikrede i forsikringsperioden som følge av en påstått ansvarsbetingende handling eller unnlatelse

Sykefraværet var 1,3% i selskapet av totalt arbeidede timer i 2023. Ingen har vært langtidssykemeldte.

Sykefraværet var 2,6% i konsernet av totalt arbeidede timer i 2023, mens korttidsfraværet var 1,8%.



Arbeidsmiljøet vurderes som tilfredsstillende.

Konsernet GMC er godt i gang med å utarbeide en helhetlig bærekraftstrategi for fremtiden. Ambisjoner og fokusområder er fastsatt innenfor miljø-, sosiale og forretningsetiske forhold. GMC skal ta ansvar for klimaavtrykket, folkene og sin forretningsdrift. Det videre arbeidet består i å identifisere, fastsette og iverksette konkrete bærekraftstiltak. Dette skal skje på både konsern og på selskapsnivå.

Framtidsutsikter

Markedet vurderes som godt og utsiktene fremover er positive. Dette gir grunnlag for nøktern optimisme for de neste årene. Konsernet forventer fortsatt gradvis økende aktivitet innenfor de ulike forretningsområder, produkter og tjenester. Styret er forberedt på fortsatt varierende aktivitet, med stor konkurranse om oppdragene og press på marginer og resultatoppnåelse. Fokus på rasjonalisering, effektivisering og kostnadsoptimalisering inngår som en del av den daglige driften av konsernet.

Styret er av den oppfatning at konsernet har en god markedsposisjon innenfor sine forretnings-område og at konsernet har finansiell styrke til å foreta nødvendige tilpasninger i produkter og i egen organisasjon. Ordreserven utgjorde 204 mill. kroner ved inngangen til 2024.

Stavanger, 14. juni 2024

Gunnar Magne Christensen sr.
Styreleder

Jan Vatsvåg
Styremedlem

Thomas Andre Vang
Daglig leder

Gunnar Magne Christensen jr.
Styremedlem

Arild Stølen
Styremedlem



GMC Holding AS

BALANSE

(alle tall i hele 1 000)

Morselskap			Konsern		
2022	2023	Note	Note	2023	2022
EIENDELER					
<i>Anleggsmidler</i>					
Immaterielle eiendeler					
186	89	9	9	979	1 420
<u>186</u>	<u>89</u>			<u>979</u>	<u>1 420</u>
Utsatt skattefordel					
Sum immaterielle eiendeler					
<i>Varige driftsmidler</i>					
59	53	6	6	21 542	7 415
661	306	6,11	6,11	15 228	16 592
<u>720</u>	<u>358</u>			<u>36 770</u>	<u>24 007</u>
Bygg, anlegg og påkostning leide fasiliteter					
Driftsløsøre, inventar, verktøy, mm.					
Sum varige driftsmidler					
<i>Finansielle anleggsmidler</i>					
63 632	65 309	7, 11		0	0
0	0	8	8	0	0
<u>63 632</u>	<u>65 309</u>			<u>0</u>	<u>0</u>
Aksjer i andre foretak					
Sum finansielle anleggsmidler					
<u>64 538</u>	<u>65 756</u>			<u>37 749</u>	<u>25 427</u>
Sum anleggsmidler					
<i>Omløpsmidler</i>					
0	0		11,12	2 944	2 940
Varer					
<i>Fordringer</i>					
0	0		11,13	173 956	144 579
28 425	32 396	3	3	84	107
995	525			17 450	12 891
<u>29 420</u>	<u>32 921</u>			<u>191 489</u>	<u>157 577</u>
Kundefordringer og ikke fakturert inntekt					
Fordringer på konsernselskap					
Andre fordringer					
Sum fordringer					
23 716	21 399	11,14	11,14	21 410	23 750
<u>53 136</u>	<u>54 320</u>			<u>215 843</u>	<u>184 267</u>
Bankinnskudd, kontanter o.l					
Sum omløpsmidler					
<u>117 674</u>	<u>120 076</u>			<u>253 592</u>	<u>209 694</u>
Sum eiendeler					




GMC Holding AS


BALANSE


(alle tall i hele 1 000)


Morselskap			Konsern		
2022	2023	Note	Note	2023	2022
EGENKAPITAL OG GJELD					
<i>Egenkapital</i>					
Innskutt egenkapital					
1 005	1 005	15	15	1 005	1 005
<u>68 989</u>	<u>68 989</u>			<u>52 903</u>	<u>52 903</u>
<u>69 994</u>	<u>69 994</u>			<u>53 908</u>	<u>53 908</u>
Opptjent egenkapital					
11 529	19 357			32 679	16 230
<u>11 529</u>	<u>19 357</u>			<u>32 679</u>	<u>16 230</u>
<u>81 523</u>	<u>89 351</u>	10	10	<u>86 588</u>	<u>70 139</u>
Gjeld					
Avsetninger for forpliktelser					
0	0		5	1 727	1 614
<u>0</u>	<u>0</u>			<u>1 727</u>	<u>1 614</u>
Kortsiktig gjeld					
2 455	1 994			80 624	62 425
0	0	9	9	0	0
1 140	1 070			16 584	12 309
29 647	24 110	3	3	5 643	817
<u>2 910</u>	<u>3 552</u>			<u>62 426</u>	<u>62 390</u>
<u>36 152</u>	<u>30 725</u>			<u>165 277</u>	<u>137 941</u>
<u>36 152</u>	<u>30 725</u>			<u>167 005</u>	<u>139 555</u>
<u>117 674</u>	<u>120 076</u>			<u>253 592</u>	<u>209 694</u>

Stavanger, den 14.06.2024


Gunnar Magne Christensen sr
Styrets leder


Gunnar Magne Christensen jr
Styremedlem


Jan Vatsvåg
Styremedlem


Thomas Andre Vang
Daglig leder



GMC Holding AS

KONTANTSTRØMOPPSTILLING

(alle tall i hele 1 000)

Morselskap			Konsern	
2022	2023		2023	2022
		Kontantstrøm fra operasjonelle aktiviteter		
12 068	9 421	Ordinært resultat før skattekostnad	21 164	19 672
393	362	Av- og nedskrivninger av driftsmidler og goodwill	6 142	8 851
0	0	Gevinst- og tap ved salg av driftsmidler	-170	0
-16 000	-16 987	Inntekt på investering i datterselskap	0	0
105	0	Nedskrivning av investering i aksjer	0	105
0	0	Endring i varelager	-4	-28
-4 519	9 406	Endring i kundefordringer og prosjekter i arbeid	-29 354	-34 645
828	-895	Endring i leverandørgjeld	18 752	21 810
289	1 042	Endring i andre tidsavgrensningsposter	-134	11 265
<u>-6 836</u>	<u>2 350</u>	Netto kontantstrøm fra operasjonelle aktiviteter	<u>16 395</u>	<u>27 030</u>
		Kontantstrøm fra investeringsaktiviteter		
0	0	Innbetalinger ved salg av varige driftsmidler	202	4 101
-421	0	Utbetalinger ved kjøp av varige driftsmidler	-18 938	-12 432
0	16 000	Innbetaling av konsernbidrag fra datterselskap	0	0
13 791	0	Innbetaling på lån til datterselskap	0	0
0	-5 845	Utbetaling ved lån til datterselskaper	0	0
12 149	-14 822	Endring datterselskapers innskudd/trekk i konsernkonto	0	0
<u>25 519</u>	<u>-4 667</u>	Netto kontantstrøm fra investeringsaktiviteter	<u>-18 736</u>	<u>-8 331</u>
		Kontantstrøm fra finansieringsaktiviteter		
-60	0	Nedbetaling langsiktig gjeld inkl. leasinggjeld	0	-110
<u>-60</u>	<u>0</u>	Netto kontantstrømmer fra finansieringsaktiviteter	<u>0</u>	<u>-110</u>
18 622	-2 317	Netto kontantstrøm for perioden	-2 340	18 589
5 094	23 716	Kontanter og bank ved periodens begynnelse	23 750	5 161
<u>23 716</u>	<u>21 399</u>	Kontanter og bank ved periodens slutt	<u>21 410</u>	<u>23 750</u>
		Disponible midler:		
23 716	21 399	Bankinnskudd m.v.	21 410	23 750
97 000	97 000	Ubenyttet kassekreditt	97 000	97 000



GMC Holding AS

Noter til årsregnskapet for 2023

Noter til årsregnskapet for selskapet og konsernet for 2023

(alle tall i hele 1 000)

Note 1 Regnskapsprinsipper

Årsregnskapet er satt opp i samsvar med regnskapsloven og god regnskapsskikk.

Konsolidering

GMC-konsernet inkluderer morselskapet GMC Holding AS og de selskaper hvor morselskapet direkte eller indirekte har flertall av den stemmeberettigede kapital. Alle selskaper oppgitt i note 7 er medtatt i konsolideringen.

Aksjer i datterselskaper anskaffet for midlertidig eie og holdes i påvente av salg er utelatt fra konsolideringen.

Konsernet utarbeides etter ensartede prinsipper.

Interne transaksjoner samt interne utbytter, konsernbidrag, fordringer og gjeld er eliminert.

Kostpris på aksjer i datterselskaper er eliminert mot egenkapitalen i datterselskapet på kjøpstidspunktet. Mer- eller mindreverdier er henført til identifiserbare eiendeler og gjeld i virksomheten. Den del av kostprisen som ikke kan tillegges eiendelene er klassifisert som goodwill og avskrives lineært over antatt levetid.

Salgsinntekter

Inntekter ved salg av varer og tjenester vurderes til virkelig verdi av vederlaget, netto etter fradrag for merverdiavgift, returer, rabatter og andre avslag. Salg av varer resultatføres når en enhet innenfor konsernet har levert sine produkter til kunden og det ikke er uoppfylte forpliktelser som kan påvirke kundens aksept av levering. Levering er ikke foretatt før produktene er sendt til avtalt sted og risiko for tap og ukurans er overført til kunden. Erfaringstall brukes som grunnlag for å estimere og regnskapsføre avsetninger for kvantumsrabatter og varereturer på salgstidspunktet. Avsetning til forventede garantiarbeider føres som kostnad og avsetning for forpliktelser.

Hovedregel for vurdering og klassifisering av eiendeler og gjeld

Eiendeler bestemt til varig eie eller bruk er klassifisert som anleggsmidler. Andre eiendeler er klassifisert som omløpsmidler. Fordringer som skal tilbakebetales innen ett år er uansett klassifisert som omløpsmidler. Ved klassifisering av gjeld er analoge kriterier lagt til grunn.

Anleggsmidler vurderes til anskaffelseskost, men nedskrives til virkelig verdi når verdifallet ikke forventes å være forbigående. Anleggsmidler med begrenset økonomisk levetid avskrives planmessig. Langsiktig gjeld balanseføres til nominelt beløp på etableringstidspunktet.

Omløpsmidler vurderes til det laveste av anskaffelseskost og virkelig verdi. Kortsiktig gjeld balanseføres til nominelt beløp på etableringstidspunktet.

Enkelte poster er i samsvar med regnskapsloven vurdert etter spesielle vurderingsregler. Det redegjøres nærmere for disse nedenfor.

Valuta

Fordringer og gjeld i utenlandsk valuta følger dagskursprinsippet og vurderes etter valutakurs på balansedagen. Transaksjoner i utenlandsk valuta bokføres til kursen på transaksjonstidspunktet. Eventuell kursendring fra transaksjonstidspunkt til oppgjørstidspunkt resultatføres som annen finansinntekt eller annen finanskostnad.

Aksjer i tilknyttet selskap og datterselskap

Investeringer i tilknyttet selskap er vurdert etter kostmetoden i selskapsregnskapet og egenkapitalmetoden i konsernregnskapet.

Investeringer i datterselskaper er vurdert etter kostmetoden i selskapsregnskapet. Investeringene blir nedskrevet til virkelig verdi dersom verdifallet ikke er forbigående. Årets avsetning til utdeling av utbytte og konsernbidrag fra heleide datterselskaper er inntektsført som finansinntekt i selskapsregnskapet. I de tilfeller konsernbidraget eller utbytte overstiger resultater i mors eierperiode omforderes anskaffelseskost.

Andre anleggsaksjer

Anleggsaksjer hvor konsernet ikke har betydelig innflytelse balanseføres til anskaffelseskost. Investeringene blir nedskrevet til virkelig verdi dersom verdifallet ikke er forbigående. Mottatt utbytte fra selskapene inntektsføres som annen finansinntekt.



GMC Holding AS

Noter til årsregnskapet for 2023

Varige driftsmidler

Varige driftsmidler avskrives over forventet økonomisk levetid. Avskrivningene blir fordelt lineært.

Varige driftsmidler og immaterielle eiendeler skrives ned til virkelig verdi, dersom den økonomiske utvikling tilsier at eiendelens balanseførte verdi ikke kan gjenvinnes.

Immaterielle eiendeler

Immaterielle eiendeler er balanseført i den utstrekning kriteriene for balanseføring er oppfylt. Nedskrivning til virkelig verdi finner sted ved verdifall som ikke forventes å være forbigående.

Anskaffelseskost for goodwill er en residualpost som representerer forskjellen mellom samlet anskaffelseskost for en virksomhet og verdien av identifiserbare eiendeler og gjeldsposter. Økonomisk levetid for goodwill estimeres med utgangspunkt i de finansielle vurderinger som gjøres i forbindelse med verdsettelsen av den virksomhet som kjøpes.

Utvikling

Kostnader til utvikling som medfører en identifiserbar immateriell eiendel er balanseført på anskaffelsestidspunktet og avskrives over forventet økonomisk levetid. Avskrivningene er fordelt lineært.

Leieavtaler

Leieavtaler som overfører risiko og fordeler som normalt er knyttet til eierskap av en eiendel behandles som finansiell leasing. Andre leieavtaler behandles som operasjonelle leasingavtaler.

Varer

Varer er vurdert til det laveste av anskaffelseskost og netto salgsverdi.

Arbeid under utførelse

Arbeid under utførelse knyttet til fastpriskontrakter med lang tilvirkningstid vurderes etter løpende avregningsmetode.

Fullføringsgraden beregnes/fastsettes på bakgrunn av hvor langt prosjektet er kommet i produksjonen. For prosjekter som forventes å gi tap, kostnadsføres hele det beregnede tapet umiddelbart.

Bruk av estimater

Utarbeidelse av regnskapet etter god regnskapsskikk krever at selskapets ledelse gjør estimater og etablerer forutsetninger som har innvirkning på verdien av eiendeler og forpliktelser i balansen og rapporterte inntekter og kostnader i regnskapsåret. De endelige verdier som realiseres vil derfor kunne avvike fra disse estimater. Estimatavvik føres over resultatregnskapet eller utsettes i tråd med god regnskapsskikk.

Fordringer

Kundefordringer og andre fordringer oppføres til pålydende etter fradrag for avsetning til forventet tap. Avsetning til tap gjøres på grunnlag av en individuell vurdering av de enkelte fordringene. I tillegg gjøres det for øvrige kundefordringer en uspesifisert avsetning for å dekke antatt tap.

Pensjoner

Selskapet og konsernet har ulike pensjonsordninger. Pensjonsordningene er finansiert gjennom innbetalinger til forsikringsselskap, med unntak av AFP-ordningen. Selskapet har en innskuddsbasert hovedordning for sine ansatte, og innbetalt premie i ordningen kostnadsføres løpende. AFP-ordningen behandles for øyeblikket som innskuddsordning. Det henvises til pensjonsnoten for ytterligere informasjon.

Skatter

Skatter kostnadsføres når de påløper, det vil si at skattekostnaden er knyttet til det regnskapsmessige resultat før skatt.

Skatt knyttet til egenkapitaltransaksjoner, for eksempel konsernbidrag, føres mot egenkapitalen.

Skattekostnaden består av betalbar skatt (skatt på årets skattepliktige inntekt) og endring i netto utsatt skatt.

Garantier

Forpliktelser knyttet til garantiarbeid for avsluttede prosjekter/salg vurderes til estimert kostnad for ytelsene. Estimater beregnes med utgangspunkt i erfaringstall for garantier.

Betinget tap

Betingede tap/forpliktelser som er sannsynlige, blir kostnadsført.

Kontantstrømoppstilling

Den indirekte metode anvendes ved utarbeidelse av kontantstrømoppstilling.

Konserntilhørighet

GMC Holding AS og konsernet GMC Holding blir konsolidert inn i konsernregnskapet til GMC Kapital AS, som har forretningskontor i Byfjorparken 1.5, 4007 Stavanger.



GMC Holding AS

Noter til årsregnskapet for 2023

Note 2 Salgsinntekter

Morselskap

Morselskapets inntekter gjelder i all hovedsak hovedkontortjenester til øvrige konsernselskaper, levert fra hovedkontoret på Mekjarvik.

Konsern

Konsernets virksomhet består i all hovedsak av leveranser av ulike produkter og tjenester til skip, rigg og offshoreindustrien.

Fordeling av salgsinntekter per virksomhetsområde	2023	2022
Reparasjon, modifikasjon, ombygging og klassing av skip	294 151	200 196
Skipsagenttjenester, forsyningsledelse, utleie og baseoperasjoner	113 506	150 941
Design, produksjon og installasjon av ventilasjonstekniske lønsninger	177 143	104 690
Elektro, automasjon og instrumentering	47 939	41 558
Annet	0	0
Sum salgsinntekt	632 739	497 385

Geografisk fordeling av salgsinntekter:	2023	2022
Norge	391 884	192 221
Europa/Norden	240 732	303 431
Sør Amerika	100	0
Far East	23	1 732
Sum salgsinntekt	632 739	497 385

Note 3 Transaksjoner og mellomværende med selskap i samme konsern

Morselskap		Transaksjoner med selskap i samme konsern	Konsern	
2022	2023		2023	2022
17 299	18 366	Salg av varer og tjenester til selskap i samme konsern	418	121
2 287	2 196	Kjøp av varer og tjenester fra selskap i samme konsern	5 966	5 301

Mellomværende med selskaper i samme konsern fremgår på egne linjer i balansen for både morselskapet og konsernet.

Morselskap		Konsernfordringer	Konsern	
2022	2023		2023	2022
9 666	260	Kundefordringer	84	107
2 595	7 392	Datterselskapers trekk i konsernkontoordning	0	0
16 000	18 736	Konsernbidrag mottatt	0	0
164	6 009	Andre kortsiktige fordringer	0	0
28 425	32 396	Sum konsernkordringer	84	107



GMC Holding AS

Noter til årsregnskapet for 2023

Morselskap		Konserngjeld	Konsern	
2022	2023		2023	2022
584	150	Leverandørgjeld	1 370	817
29 063	19 038	Datterselskapers innskudd i konsernkontoordning	0	0
0	4 922	Konsernbidrag avgitt	4 273	0
0	0	Annen kortsiktig gjeld	0	0
29 647	24 110	Sum konserngjeld	5 643	817

Note 4 Lønnskostnader, antall ansatte, godtgjørelser, lån til ansatte m.v.

Morselskap		Konserngjeld	Konsern	
2022	2023		2023	2022
9 511	10 942	Lønninger	158 571	133 511
1 349	1 824	Arbeidsgiveravgift	24 357	19 749
518	551	Pensjonskostnader	7 154	5 464
455	816	Andre lønnsrelaterte ytelser	5 564	3 510
11 834	14 133	Sum	195 646	162 234
11	11	Gjennomsnittlig sysselsatte årsverk	203	182

Ytelser til ledende personer i morselskapet / konsernledelsen:

	Daglig leder	Styret
Lønn m.v.	2 037	163
Pensjon	67	0
Andre ytelser	104	0

Daglig leder har bonusordning basert på personlige mål og økonomiske resultater. Øvre grense for bonus er knyttet til en prosenvis andel av grunnlønnen. Det foreligger ikke avtale om særskilt vederlag ved opphør eller endring av ansettelsesforholdet. Styrets medlemmer har ikke avtale om bonus eller særskilt vederlag ved fratreden.

Det er ikke gitt lån/sikkerhetsstillelse til daglig leder, styrets leder eller andre nærstående parter.

Morselskap		Kostnadsført godtgjørelse til revisor	Konsern	
2022	2023		2023	2022
45	40	Lovpålagt revisjon	549	567
0	0	Andre attestasjonstjenester	0	47
46	27	Skatterådgivning (inkl. teknisk bistand skattemelding)	98	130
742	40	Annen bistand (inkl. teknisk bistand med årsregnskap)	83	825
834	107	Sum godtgjørelse til revisor (ekskl. mva)	729	1 569



GMC Holding AS

Noter til årsregnskapet for 2023

Note 5 Pensjonsforpliktelser

Morselskap og konsern

Morselskapet har ingen ytelsesbaserte pensjonsordninger, men en innskuddsbasert ordning for sine ansatte.

Konsern

Netto pensjonskostnad	2023	2022
Nåverdi av årets pensjonsopptjening	81	104
Rentekostnad av pensjonsforpliktelsen	37	23
Resultatført aktuarielt tap/gevinst	-21	-22
Resultatført planendringseffekt	0	-33
Arbeidsgiveravgift	17	18
Netto pensjonskostnad	113	90

Netto pensjonsforpliktelse	2023	2022
Opptjente pensjonsforpliktelser 31.12.	1 270	1 152
Arbeidsgiveravgift	179	162
Ikke resultatført estimatavvik/planendring	279	300
Netto pensjonsforpliktelse	1 727	1 614

Økonomiske forutsetninger	2023	2022
Diskonteringsrente	3,70 %	3,20 %
Forventet avkastning på pensjonsmidler	0,00 %	0,00 %
Årlig forventet lønnsvekst	3,75 %	3,75 %
Årlig forventet G-regulering	3,50 %	3,50 %
Årlig forventet regulering av pensjoner under utbetaling	3,70 %	3,20 %

Aktuarmessige forutsetninger er basert på tabell K 2013 når det gjelder demografiske faktorer.

Note 6 Varige driftsmidler og immaterielle eiendeler

	Bygg, anlegg og påkostning leide fasiliteter	Driftsløsøre, inventar, verktøy mm.	Sum
Morselskap			
Anskaffelseskost 01.01.	64	1 403	1 467
Tilgang	0	0	0
Avgang	0	0	0
Anskaffelseskost 31.12.	64	1 403	1 467
Akkumulerte avskrivninger 01.01.	5	741	747
Årets avskrivninger	6	356	362
Avganger	0	0	0
Akkumulerte av- og nedskrivninger 31.12.	12	1 097	1 109
Balanseført verdi 31.12.2023	53	306	358
Økonomisk levetid	0 - 10 år	3-10 år	
Avskrivningsplan	Lineær	Lineær	



GMC Holding AS

Noter til årsregnskapet for 2023

Årlig leie av ikke-balanseførte driftsmidler:	Varighet	Årlig leie
Leie fast eiendom, lokaler mv.	5 år	480
Annen leiekostnad	1 år	1
Sum årlig leie		481

Konsern	Bygg, anlegg og påkostning leide fasiliteter	Driftsløsøre, inventar, verktøy mm.	Sum
Anskaffelseskost 01.01.			
Tilgang	35 864	45 883	81 747
Avgang	15 908	3 030	18 938
	0	-362	-362
Anskaffelseskost 31.12.	51 772	48 551	100 323
Akkumulerte avskrivninger 01.01.	28 450	29 291	57 740
Årets avskrivninger	1 781	4 362	6 142
Avganger	0	-330	-330
Akkumulerte av- og nedskrivninger 31.12.	30 230	33 323	63 553
Balanseført verdi 31.12.2023	21 542	15 228	36 770
Økonomisk levetid	0 - 36 år	3-15 år	
Avskrivningsplan	Lineær	Lineær	

Årlig leie av ikke-balanseførte driftsmidler:	Varighet	Årlig leie
Leie fast eiendom, lokaler mv.	1 til 25 år	28 676
Leie transportmidler	2 til 5 år	1 362
Leie av maskiner og annet utstyr	1 til 8 år	2 761
Sum årlig leie		32 798

Av årlig leie fast eiendom er kr 12 760 vist som som Vareforbruk og innkjøpte tjenester. Resterende er klassifisert som annen Annen driftskostnad.

Note 7 Datterselskap

Datterselskap	Forretningskontor	Eierandel	Egenkapital 31.12.2023	Resultat 31.12.2023	Balanseført verdi
GMC Power & Automation AS	Stavanger	100 %	3 771	1 405	5 766
GMC Maritime AS	Randaberg	100 %	7 378	6 883	21 794
GMC Marine Partner AS	Randaberg	100 %	15 681	-735	15 712
GMC HVAC AS	Randaberg	100 %	13 042	1 925	11 185
GMC Yard AS	Stavanger	100 %	22 629	12 891	10 730
GMC Decom AS	Randaberg	100 %	44	-18	122
Sum investering i datterselskap					65 309

Inntekt på investering i datterselskap gjelder avsatt konsernbidrag i døtrene per. 31.12.



GMC Holding AS

Noter til årsregnskapet for 2023

Note 8 Aksjer i andre foretak

Morselskap og konsern

Finansielle anleggsmidler:

	Anskaffelses-	Balanseført
	kost	verdi
Andre investeringer	2 569	0
Sum	2 569	0

Note 9 Skatt

Morselskap		Kostnadsført godtgjørelse til revisor	Konsern	
2022	2023		2023	2022
-312	-443	Anleggsmidler	-1 035	-691
0	0	Tilvirkningskontrakt	3 647	7 833
0	0	Omløpsmidler	-2 360	-1 996
0	0	Gjeld	-3 219	-448
0	0	Netto pensjonsmidler/forpliktelse	-1 727	-1 614
50	40	Gevinst- og tapskonto	245	306
-262	-403	Netto midlertidige forskjeller	-4 450	3 390
-581	0	Underskudd til fremføring	0	-9 844
-843	-403	Grunnlag for utsatt skattefordel i balansen	-4 450	-6 454
-186	-89	Utsatt skattefordel i balansen	-979	-1 420

Morselskap		Skattepliktig inntekt:	Konsern	
2022	2023		2023	2022
12 068	9 421	Resultat før skattekostnad	21 164	19 672
-9 858	-2 184	Inntektsført konsernbidrag uten skatteeffekt	0	0
125	5	Andre permanente forskjeller	267	641
-87	141	Endring i midlertidige resultatforskjeller	7 840	-2 768
0		Regnskapsmessig avskrivning av goodwill	0	975
2 248	7 382	Grunnlag for betalbar skatt i årets resultat	29 270	18 520
0	-6 801	Mottatt/Avgitt konsernbidrag	-19 426	0
-2 248	-581	Netto endring i underskudd til fremføring	-9 844	-18 520
0	0	Grunnlag for betalbar skatt i balansen	0	0
0	0	Betalbar skatt i balansen	0	0

Morselskap		Fordeling av skattekostnaden:	Konsern	
2022	2023		2023	2022
495	1 624	Betalbar skatt i årets resultat	6 439	4 074
19	-31	Endring i utsatt skatt fra midlertidige forskjeller	-1 725	609
25	0	Estimatavvik forrige år	0	25
539	1 593	Skattekostnad	4 715	4 709



GMC Holding AS

Noter til årsregnskapet for 2023

Morselskap		Avstemming av årets skattekostnad:	Konsern	
2022	2023		2023	2022
12 068	9 421	Regnskapsmessig resultat før skattekostnad	21 164	19 672
2 655	2 073	Beregnet skatt med 22 % skattesats	4 656	4 328
539	1 593	Skattekostnad i resultatregnskapet	4 715	4 709
2 116	480	Differanse	-59	-381
Differansen består av følgende:				
2 169	481	Inntektsført konsernbidrag uten skatteeffekt	0	0
0	0	Goodwill i konsern	0	-214
-27	-1	Andre permanente forskjeller	-59	-141
-25	0	Estimatavvik forrige år	0	-25
2 116	480	Sum forklart differanse	-59	-381

Note 10 Egenkapital

Morselskap	Aksjekapital	Overkurs	Annen innskutt egenkapital	Annen egenkapital	Sum
Egenkapital 01.01.2023	1 005	68 989	0	11 529	81 523
Mottatt konsernbidrag	0	0	15 153	0	15 153
Avgitt konsernbidrag	0	0	-15 153	0	-15 153
Årets resultat	0	0	0	7 828	7 828
Egenkapital 31.12.2023	1 005	68 989	0	19 357	89 351

Konsern	Aksjekapital	Overkurs	Annen innskutt egenkapital	Annen egenkapital	Sum
Egenkapital 01.01.2023	1 005	52 903	0	16 230	70 139
Mottatt konsernbidrag	0	0	15 153	0	15 153
Avgitt konsernbidrag	0	0	-15 153	0	-15 153
Årets resultat	0	0	0	16 449	16 449
Egenkapital 31.12.2023	1 005	52 903	0	32 679	86 588

Det foreligger ingen minoritetsinteresser.

Note 11 Pantstillelser og garantier mv.

Morselskap og konsern

Konsernkontosystem

De ordinære driftskontoene i bank tilhørende GMC Maritime AS, GMC Marine Partner AS, GMC Power & Automation AS, GMC HVAC, GMC Yard og GMC Holding AS inngår i GMC-gruppens konsernkontosystem med en trekkramme på kr 97 000. Selskapene har i denne forbindelse avgitt sikkerhet (krysspant) for hverandre, i tillegg til at alle selskaper har avgitt selvskyldnerkausjon for et beløp inntil trekkrammen.

Samlet innskudd på konsernkontoordning er kr 21 133 pr 31.12.2023.



GMC Holding AS

Noter til årsregnskapet for 2023

Andre garantier og pantstillelser

GMC Holding AS har, i den grad det er påkrevd, stilt morselskapsgaranti på vegne av datterselskapene. Det er i tillegg inngått garantiforsikring med en ramme på kr 50 000 hos Tryg Garanti. Dette er en garanti hvor morselskapet kan holdes ansvarlig for de forpliktelser og ansvar som kontraktmessig er regulert mellom datterselskapet og deres kunder. Benyttet ramme pr 31.12.2023 er kr 41 950 vedrørende kunder. Inkludert i rammen inngår også skattetreksksgaranti med kr 850, dermed er totalt benyttet ramme 42 800 per 31.12.2023.

Morselskap		Balanseført verdi av pantsatte eiendeler for gjeld, garantier og kassakreditt:	Konsern	
2022	2023		2023	2022
63 526	65 187	Aksjer i datterselskap	0	0
0	306	Driftsløsøre, maskiner, inventar ol.	15 228	16 592
0	0	Kundefordringer og prosjekter i arbeid	173 956	144 579
0	0	Varelager	2 944	2 940
63 526	65 493	Sum	192 128	164 110

Note 12 Varer

Konsern - varelager	2023	2022
Innkjøpte ferdigvarer	3 572	3 454
Ukurans	-628	-514
Sum	2 944	2 940

Note 13 Kundefordringer og arbeid under utførelse

Konsern - Kundefordringer	2023	2022
Kundefordringer til pålydende	151 982	100 934
Opptjent, ikke fakturert inntekt	23 706	45 127
Avsatt til tap på krav	-1 732	-1 482
Sum kundefordringer	173 956	144 579

Konsern - Langsiktige tilvirkningskontrakter	2023	2022
Fakturert på igangværende anleggskontrakter	16 205	44 665
Periodisert inntekt på igangværende anleggskontrakter	1 581	863
Kostnader knyttet til opptjent inntekt/tapsavsetninger	-14 139	-37 695
Netto resultatført på igangværende anleggskontrakter	3 647	7 833



GMC Holding AS

Noter til årsregnskapet for 2023

Note 14 Skattetrekk og bundne midler

Morselskap

GMC Holding AS har inngått en avtale med Tryg Garanti, hvor Tryg Garanti har stilt selvskyldnerkausjon på inntil MNOK 0,85 som sikkerhet for riktig betaling av skattetrekk i henhold til skattebetalingsloven av 2005 § 5-12 (2), jfr. § 16-20.

Konsern

Konsernet har inngått en avtale med Tryg Garanti, hvor Tryg Garanti har stilt selvskyldnerkausjoner på tilsammen MNOK 10,25 som sikkerhet for riktig betaling av skattetrekk i henhold til skattebetalingsloven av 2005 § 5-12 (2), jfr. § 16-20.

Det er ingen bundne bankinnskudd i morselskapet eller konsernet.

Note 15 Aksjekapital og aksjonærinformasjon

Aksjekapitalen består av 30 000 aksjer à kr 33,50, alle i samme aksjeklasse.

Aksjonær	Eierandel/ stemmeandel	Antall aksjer
GMC Group AS	100,0 %	30 000

Eierandeler indirekte eiet av medlemmer i styret:

Gunnar Magne Christensen sr.
Gunnar Magne Christensen jr.

Verv

Styrets leder
Styremedlem

Eierandel
42,5 %
42,5 %

Note 16 Langsiktig gjeld

Det er ingen gjeld som forfaller mer enn 5 år frem i tid i morselskapet eller konsernet.



Til generalforsamlingen i GMC Holding AS

Uavhengig revisors beretning

Konklusjon

Vi har revidert årsregnskapet for GMC Holding AS, som består av:

- selskapsregnskapet, som består av balanse per 31. desember 2023, resultatregnskap og kontantstrømoppstilling for regnskapsåret avsluttet per denne datoen og noter til årsregnskapet, herunder et sammendrag av viktige regnskapsprinsipper, og
- konsernregnskapet, som består av balanse per 31. desember 2023, resultatregnskap og kontantstrømoppstilling for regnskapsåret avsluttet per denne datoen og noter til årsregnskapet, herunder et sammendrag av viktige regnskapsprinsipper.

Etter vår mening

- oppfyller årsregnskapet gjeldende lovkrav,
- gir selskapsregnskapet et rettviseende bilde av selskapets finansielle stilling per 31. desember 2023 og av dets resultater og kontantstrømmer for regnskapsåret avsluttet per denne datoen i samsvar med regnskapslovens regler og god regnskapsskikk i Norge, og
- gir konsernregnskapet et rettviseende bilde av konsernets finansielle stilling per 31. desember 2023 og av dets resultater og kontantstrømmer for regnskapsåret avsluttet per denne datoen i samsvar med regnskapslovens regler og god regnskapsskikk i Norge.

Grunnlag for konklusjonen

Vi har gjennomført revisjonen i samsvar med International Standards on Auditing (ISA-ene). Våre oppgaver og plikter i henhold til disse standardene er beskrevet nedenfor under *Revisors oppgaver og plikter ved revisjonen av årsregnskapet*. Vi er uavhengige av selskapet og konsernet i samsvar med kravene i relevante lover og forskrifter i Norge og International Code of Ethics for Professional Accountants (inkludert internasjonale uavhengighetsstandarder) utstedt av International Ethics Standards Board for Accountants (IESBA-reglene), og vi har overholdt våre øvrige etiske forpliktelser i samsvar med disse kravene. Innhentet revisjonsbevis er etter vår vurdering tilstrekkelig og hensiktsmessig som grunnlag for vår konklusjon.

Øvrig informasjon

Styret og daglig leder (ledelsen) er ansvarlige for informasjonen i årsberetningen. Øvrig informasjon omfatter informasjon i årsrapporten bortsett fra årsregnskapet og den tilhørende revisjonsberetningen. Vår konklusjon om årsregnskapet ovenfor dekker ikke informasjonen i årsberetningen.

I forbindelse med revisjonen av årsregnskapet er det vår oppgave å lese årsberetningen. Formålet er å vurdere hvorvidt det foreligger vesentlig inkonsistens mellom årsberetningen og årsregnskapet og den kunnskap vi har opparbeidet oss under revisjonen av årsregnskapet, eller hvorvidt informasjon i årsberetningen ellers fremstår som vesentlig feil. Vi har plikt til å rapportere dersom årsberetningen fremstår som vesentlig feil. Vi har ingenting å rapportere i så henseende.

Basert på kunnskapen vi har opparbeidet oss i revisjonen, mener vi at årsberetningen

- er konsistent med årsregnskapet og
- inneholder de opplysninger som skal gis i henhold til gjeldende lovkrav.

Ledelsens ansvar for årsregnskapet

Ledelsen er ansvarlig for å utarbeide årsregnskapet og for at det gir et rettviseende bilde i samsvar med regnskapslovens regler og god regnskapsskikk i Norge. Ledelsen er også ansvarlig for slik intern kontroll som den finner nødvendig for å kunne utarbeide et årsregnskap som ikke inneholder vesentlig feilinformasjon, verken som følge av misligheter eller utilsiktede feil.

PricewaterhouseCoopers AS, Kanalsletta 8, Postboks 8017, NO-4068 Stavanger

T: 02316, org. no.: 987 009 713 MVA, www.pwc.no

Statsautoriserte revisorer, medlemmer av Den norske Revisorforening og autorisert regnskapsførerselskap



Ved utarbeidelsen av årsregnskapet er ledelsen ansvarlig for å ta standpunkt til selskapets og konsernets evne til fortsatt drift og opplyse om forhold av betydning for fortsatt drift. Forutsetningen om fortsatt drift skal legges til grunn for årsregnskapet så lenge det ikke er sannsynlig at virksomheten vil bli avvirket.

Revisors oppgaver og plikter ved revisjonen av årsregnskapet

Vårt mål er å oppnå betryggende sikkerhet for at årsregnskapet som helhet ikke inneholder vesentlig feilinformasjon, verken som følge av misligheter eller utilsiktede feil, og å avgi en revisjonsberetning som inneholder vår konklusjon. Betyggende sikkerhet er en høy grad av sikkerhet, men ingen garanti for at en revisjon utført i samsvar med ISA-ene, alltid vil avdekke vesentlig feilinformasjon. Feilinformasjon kan oppstå som følge av misligheter eller utilsiktede feil. Feilinformasjon er å anse som vesentlig dersom den enkeltvis eller samlet med rimelighet kan forventes å påvirke de økonomiske beslutningene som brukerne foretar på grunnlag av årsregnskapet. For videre beskrivelse av revisors oppgaver og plikter vises det til: <https://revisorforeningen.no/revisjonsberetninger>

Stavanger, 14. juni 2024
PricewaterhouseCoopers AS

Rune Fuglevik
Rune Fuglevik
Statsautorisert revisor