



ÅRSREGNSKAPET FOR REGNSKAPSÅRET 2024 - GENERELL INFORMASJON

Enheten

Organisasjonsnummer: 971 220 384
Organisasjonsform: Aksjeselskap
Foretaksnavn: ANDERL HOLDING AS
Forretningsadresse: Hårstadreina 13
7092 TILLER

Regnskapsår

Årsregnskapets periode: 01.01.2024 - 31.12.2024

Konsern

Morselskap i konsern: Nei

Regnskapsregler

Regler for små foretak benyttet: Ja
Benyttet ved utarbeidelsen av årsregnskapet til selskapet: Regnskapslovens alminnelige regler

Årsregnskapet fastsatt av kompetent organ

Bekreftet av representant for selskapet: Johan Gjengstø
Dato for fastsettelse av årsregnskapet: 27.05.2025

Grunnlag for avgivelse

År 2024: Årsregnskapet er elektronisk innlevert
År 2023: Tall er hentet fra elektronisk innlevert årsregnskap fra 2024

Det er ikke krav til at årsregnskapet m.v. som sendes til Regnskapsregisteret er undertegnet. Kontrollen på at dette er utført ligger hos revisor/enhetens øverste organ. Sikkerheten ivaretas ved at innsender har rolle/rettighet for innsending av årsregnskapet via Altinn, og ved at det bekreftes at årsregnskapet er fastsatt av kompetent organ.

Brønnøysundregistrene, 02.06.2025



Resultatregnskap

| Beløp i: NOK | Note | 2024 | 2023 |
|--|------|------------|------------|
| RESULTATREGNSKAP | | | |
| Inntekter | | | |
| Sum inntekter | | 0 | 0 |
| Kostnader | | | |
| Lønnskostnad | 1, 2 | 632 337 | 530 181 |
| Annen driftskostnad | | 807 071 | 499 729 |
| Sum kostnader | | 1 439 408 | 1 029 910 |
| Driftsresultat | | -1 439 408 | -1 029 910 |
| Finansinntekter og finanskostnader | | | |
| Annen renteinntekt | | 70 100 | 63 045 |
| Annen finansinntekt | | 63 116 | 56 066 |
| Verdiøkning av finansielle instrumenter vurdert til virkelig verdi | | 0 | 225 386 |
| Sum finansinntekter | | 133 216 | 344 497 |
| Annen rentekostnad | | 0 | 23 |
| Annen finanskostnad | | 43 849 | 215 |
| Sum finanskostnader | | 43 849 | 238 |
| Netto finans | | 89 367 | 344 259 |
| Resultat før skattekostnad | | -1 350 041 | -685 652 |
| Skattekostnad | 3, 4 | -306 717 | -210 055 |
| Årsresultat | | -1 043 324 | -475 597 |
| Overføringer og disponeringer | | | |
| Annen egenkapital | 5 | -1 043 324 | -475 597 |
| Sum overføringer og disponeringer | | -1 043 324 | -475 597 |



Balanse

| Beløp i: NOK | Note | 2024 | 2023 |
|--|------|------------------|------------------|
| BALANSE - EIENDELER | | | |
| Anleggsmidler | | | |
| Immaterielle eiendeler | | | |
| Sum immaterielle eiendeler | | 0 | 0 |
| Varige driftsmidler | | | |
| Sum varige driftsmidler | | 0 | 0 |
| Finansielle anleggsmidler | | | |
| Andre langsiktige fordringer | 6 | 1 043 632 | 1 681 695 |
| Sum finansielle anleggsmidler | | 1 043 632 | 1 681 695 |
| Sum anleggsmidler | | 1 043 632 | 1 681 695 |
| Omløpsmidler | | | |
| Varer | | | |
| Fordringer | | | |
| Andre kortsiktige fordringer | | 693 315 | 693 049 |
| Sum fordringer | | 693 315 | 693 049 |
| Investeringer | | | |
| Markedsbaserte aksjer | 7 | 2 434 735 | 2 420 179 |
| Sum investeringer | | 2 434 735 | 2 420 179 |
| Bankinnskudd, kontanter og lignende | | | |
| Bankinnskudd, kontanter og lignende | | 90 959 | 314 681 |
| Sum bankinnskudd, kontanter og lignende | | 90 959 | 314 681 |
| Sum omløpsmidler | | 3 219 009 | 3 427 909 |
| SUM EIENDELER | | 4 262 641 | 5 109 604 |

BALANSE - EGENKAPITAL OG GJELD



Balanse

| Beløp i: NOK | Note | 2024 | 2023 |
|--|------|------------------|------------------|
| Egenkapital | | | |
| Innskutt egenkapital | | | |
| Aksjekapital | 5, 8 | 95 000 | 95 000 |
| Sum innskutt egenkapital | | 95 000 | 95 000 |
| Opptjent egenkapital | | | |
| Annen egenkapital | 5 | 3 104 905 | 4 148 229 |
| Sum opptjent egenkapital | | 3 104 905 | 4 148 229 |
| Sum egenkapital | | 3 199 905 | 4 243 229 |
| Gjeld | | | |
| Langsiktig gjeld | | | |
| Utsatt skatt | 4 | 285 287 | 592 004 |
| Sum avsetninger for forpliktelser | | 285 287 | 592 004 |
| Annen langsiktig gjeld | | | |
| Sum annen langsiktig gjeld | | 0 | 0 |
| Sum langsiktig gjeld | | 285 287 | 592 004 |
| Kortsiktig gjeld | | | |
| Gjeld til kredittinstitusjoner | | 2 247 | 5 |
| Leverandørgjeld | | 4 147 | 2 525 |
| Skyldige offentlige avgifter | | 155 984 | 198 863 |
| Annen kortsiktig gjeld | | 615 072 | 72 979 |
| Sum kortsiktig gjeld | | 777 450 | 274 371 |
| Sum gjeld | | 1 062 737 | 866 375 |
| SUM EGENKAPITAL OG GJELD | | 4 262 641 | 5 109 604 |



Brønnøysundregistrene

ÅRSREGNSKAP FOR REGNSKAPSÅRET 2024 - GENERELL INFORMASJON

Journalnummer: 2025 485598

Enheten

Organisasjonsnummer: 971 220 384
Organisasjonsform: Aksjeselskap
Foretaksnavn: ANDERL HOLDING AS
Forretningsadresse: Hårstadreina 13
7092 TILLER

Regnskapsår

Årsregnskapets periode: 01.01.2024 - 31.12.2024

Konsern

Morselskap i konsern: Nei

Regnskapsregler

Regler for små foretak benyttet: Ja
Benyttet ved utarbeidelsen av årsregnskapet til selskapet: Regnskapslovens alminnelige regler

Årsregnskapet fastsatt av kompetent organ

Bekreftet av representant for selskapet: Johan Gjengstø
Dato for fastsettelse av årsregnskapet: 27.05.2025

Revisjon

Selskapet har besluttet at årsregnskapet ikke skal revideres: Ja
Årsregnskapet er utarbeidet av ekstern autorisert regnskapsfører: Ja
Ekstern autorisert regnskapsfører har i løpet av regnskapsåret bistått ved den løpende regnskapsføringen eller utført andre tjenester for selskapet enn å utarbeide årsregnskapet: Ja

Grunnlag for avgivelse

År 2024: Årsregnskap er elektronisk innlevert.
År 2023: Tall er hentet fra elektronisk innlevert årsregnskap fra 2024.

Det er ikke krav til at årsregnskapet m.v. som sendes til Regnskapsregisteret er undertegnet. Kontrollen på at dette er utført ligger hos revisor/enhetens øverste organ. Sikkerheten ivaretas ved at innsender har rolle/rettighet for innsending av årsregnskapet via Altinn, og ved at det bekreftes at årsregnskapet er fastsatt av kompetent organ.

Brønnøysundregistrene, 31.05.2025

Brønnøysundregistrene
Postadresse: Postboks 900, 8910 Brønnøysund
Telefon: 75 00 75 00
E-post: firmapost@brreg.no Internett: www.brreg.no
Organisasjonsnummer: 974 760 673



Organisasjonsnr: 971 220 384
ANDERL HOLDING AS

RESULTATREGNSKAP

| Beløp i: NOK | Note | 2024 | 2023 |
|--|------|-------------------|-------------------|
| RESULTATREGNSKAP | | | |
| Inntekter | | | |
| Sum inntekter | | 0 | 0 |
| Kostnader | | | |
| Lønnskostnad | 1, 2 | 632 337 | 530 181 |
| Annen driftskostnad | | 807 071 | 499 729 |
| Sum kostnader | | 1 439 408 | 1 029 910 |
| Driftsresultat | | -1 439 408 | -1 029 910 |
| Finansinntekter og finanskostnader | | | |
| Annen renteinntekt | | 70 100 | 63 045 |
| Annen finansinntekt | | 63 116 | 56 066 |
| Verdiøkning av finansielle instrumenter vurdert til virkelig verdi | | 0 | 225 386 |
| Sum finansinntekter | | 133 216 | 344 497 |
| Annen rentekostnad | | 0 | 23 |
| Annen finanskostnad | | 43 849 | 215 |
| Sum finanskostnader | | 43 849 | 238 |
| Netto finans | | 89 367 | 344 259 |
| Resultat før skattekostnad | | -1 350 041 | -685 652 |
| Skattekostnad | 3, 4 | -306 717 | -210 055 |
| Årsresultat | | -1 043 324 | -475 597 |
| Overføringer og disponeringer | | | |
| Annen egenkapital | 5 | -1 043 324 | -475 597 |
| Sum overføringer og disponeringer | | -1 043 324 | -475 597 |



Organisasjonsnr: 971 220 384
ANDERL HOLDING AS

BALANSE

| Beløp i: NOK | Note | 2024 | 2023 |
|--|------|------------------|------------------|
| BALANSE - EIENDELER | | | |
| Anleggsmidler | | | |
| Immaterielle eiendeler | | | |
| Sum immaterielle eiendeler | | 0 | 0 |
| Varige driftsmidler | | | |
| Sum varige driftsmidler | | 0 | 0 |
| Finansielle anleggsmidler | | | |
| Andre langsiktige fordringer | | | |
| | 6 | 1 043 632 | 1 681 695 |
| Sum finansielle anleggsmidler | | 1 043 632 | 1 681 695 |
| Sum anleggsmidler | | 1 043 632 | 1 681 695 |
| Omløpsmidler | | | |
| Varer | | | |
| Fordringer | | | |
| Andre kortsiktige fordringer | | | |
| | | 693 315 | 693 049 |
| Sum fordringer | | 693 315 | 693 049 |
| Investeringer | | | |
| Markedsbaserte aksjer | | | |
| | 7 | 2 434 735 | 2 420 179 |
| Sum investeringer | | 2 434 735 | 2 420 179 |
| Bankinnskudd, kontanter og lignende | | | |
| Bankinnskudd, kontanter og lignende | | | |
| | | 90 959 | 314 681 |
| Sum bankinnskudd, kontanter og lignende | | 90 959 | 314 681 |
| Sum omløpsmidler | | 3 219 009 | 3 427 909 |
| SUM EIENDELER | | 4 262 641 | 5 109 604 |
| BALANSE - EGENKAPITAL OG GJELD | | | |
| Egenkapital | | | |
| Innskutt egenkapital | | | |
| Aksjekapital | 5, 8 | 95 000 | 95 000 |
| Sum innskutt egenkapital | | 95 000 | 95 000 |
| Opptjent egenkapital | | | |



| | | | |
|--|---|------------------|------------------|
| Annen egenkapital | 5 | 3 104 905 | 4 148 229 |
| Sum opptjent egenkapital | | 3 104 905 | 4 148 229 |
| Sum egenkapital | | 3 199 905 | 4 243 229 |
| Gjeld | | | |
| Langsiktig gjeld | | | |
| Utsatt skatt | | 285 287 | 592 004 |
| Sum avsetninger for forpliktelser | 4 | 285 287 | 592 004 |
| Annen langsiktig gjeld | | | |
| Sum annen langsiktig gjeld | | 0 | 0 |
| Sum langsiktig gjeld | | 285 287 | 592 004 |
| Kortsiktig gjeld | | | |
| Gjeld til kredittinstitusjoner | | 2 247 | 5 |
| Leverandørgjeld | | 4 147 | 2 525 |
| Skyldige offentlige avgifter | | 155 984 | 198 863 |
| Annen kortsiktig gjeld | | 615 072 | 72 979 |
| Sum kortsiktig gjeld | | 777 450 | 274 371 |
| Sum gjeld | | 1 062 737 | 866 375 |
| SUM EGENKAPITAL OG GJELD | | 4 262 641 | 5 109 604 |



Organisasjonsnr: 971 220 384
ANDERL HOLDING AS

NOTEOPPLYSNINGER - SELSKAP - alle poster oppgitt i hele tall

Note

Regnskapsprinsipper

Årsregnskapet er satt opp i samsvar med regnskapsloven og god regnskapsskikk for små foretak. Klassifisering og vurdering av balanseposter Anleggsmidler er eiendeler bestemt til varig eie eller bruk. Eiendeler som er knyttet til varekretsløpet er klassifisert som omløpsmidler. Fordringer klassifiseres som omløpsmidler hvis de forfaller til betaling innen ett år etter transaksjonsdagen. Tilsvarende klassifiseres gjeld som kortsiktig hvis gjelden forfaller til betaling innen ett år. Omløpsmidler vurderes til laveste av anskaffelseskost og virkelig verdi. Kortsiktig gjeld balanseføres til nominelt beløp på etableringstidspunktet. Anleggsmidler vurderes til anskaffelseskost. Varige anleggsmidler avskrives etter en fornuftig avskrivningsplan. Anleggsmidlene nedskrives til virkelig verdi ved verdifall som ikke forventes å være forbigående. Langsiktig gjeld med unntak av andre avsetninger balanseføres til nominelt beløp på etableringstidspunktet. Fordringer Kundefordringer og andre fordringer er oppført i balansen til pålydende etter fradrag for avsetning til forventet tap. Avsetning til tap gjøres på grunnlag av individuelle vurderinger av de enkelte fordringene. Varige driftsmidler Varige driftsmidler balanseføres og avskrives over driftsmidlenes levetid dersom de har antatt levetid over 3 år og har en kostpris som overstiger kr 30 000. Direkte vedlikehold av driftsmidler kostnadsføres løpende under driftskostnader, mens påkostninger eller forbedringer tillegges driftsmidlets kostpris og avskrives i takt med driftsmidlet. Forøvrig er følgende regnskapsprinsipper anvendt: FIFO-metoden for tilordning av anskaffelseskost for ombyttbare finansielle eiendeler, laveste verdis prinsipp for markedsbaserte finansielle omløpsmidler. Leieavtaler er ikke balanseført. Skatt Skattekostnaden i resultatregnskapet omfatter både periodens betalbare skatt og endring i utsatt skatt. Utsatt skatt er beregnet med 22% på grunnlag av de midlertidige forskjeller som eksisterer mellom regnskapsmessige og skattemessige verdier, samt skattemessig underskudd til fremføring ved utgangen av regnskapsåret. Skatteøkende og skattereduserende midlertidige forskjeller som reverserer eller kan reversere i samme periode er fastsatt og skattevirkningen er beregnet på nettogrunnlaget. Selskapet har ikke endret regnskapsprinsipp fra 2023 til 2024.

Note

1

Antall årsverk i regnskapsåret

0.00

Note

2

Spesifisering av resultatregnskapet

Lønnskostnader

| <u>Lønn</u> | <u>Årets</u> | <u>Fjorårets</u> |
|-------------|--------------|------------------|
|-------------|--------------|------------------|



| | | |
|---------------------------|--------------|------------------|
| | 330600.00 | 424799.00 |
| <u>Folketrygdavgift</u> | <u>Årets</u> | <u>Fjorårets</u> |
| | 77873.00 | 65278.00 |
| <u>Andre ytelser</u> | <u>Årets</u> | <u>Fjorårets</u> |
| | 223863.00 | 40105.00 |
| <u>Sum lønnskostnader</u> | <u>Årets</u> | <u>Fjorårets</u> |
| | 632337.00 | 530181.00 |

Mer om årsverk og lønn

Virksomheten er ikke pliktig til å ha tjenstepensjonsordning etter lov om obligatorisk tjenstepensjon.

Note

Ekstraordinære inntekter og kostnader

| <u>Sum</u> | <u>Beløp</u> |
|---------------------------------|--|
| <u>Balanseført verdi 31.12.</u> | <u>Varige driftsmidler Immaterielle eiend.</u> |

Konsernregnskap

Morselskapet sitt navn

Forretningskontor for morselskapet

Begrunnelse for at datterselskap er utelatt fra konsolideringen

| | | |
|---|--------------|------------------|
| <u>Samlet beløp - tilknyttet selskap</u> | <u>Årets</u> | <u>Fjorårets</u> |
| <u>Samlet beløp - foretak i samme konsern</u> | <u>Årets</u> | <u>Fjorårets</u> |
| <u>Samlet beløp - foretak i samme konsern</u> | <u>Årets</u> | <u>Fjorårets</u> |
| <u>Samlet beløp - felles kontrollert virksomhet</u> | <u>Årets</u> | <u>Fjorårets</u> |
| <u>Pantstillelse</u> | <u>Beløp</u> | |

Note

6

Fordringer



Fordringer som forfaller senere enn ett år etter regnskapsårets slutt
1043632.00

Mer om fordringer

Andre langsiktige fordringer består av lån gitt til selskapets aksjonær.
Lånet er renteberegnet.

Note

| <u>Beholdning av egne aksjer</u> | <u>Antall</u> | <u>Pålydende</u> | <u>Andel av aksjek.</u> |
|----------------------------------|---------------|------------------|-------------------------|
|----------------------------------|---------------|------------------|-------------------------|

Erverv

Endringer i beholdning av aksjer i løpet av regnskapsåret

Avhendelse

Endringer i beholdning av aksjer i løpet av regnskapsåret

Samvirkeforetak

Vedtektsbestemmelser/årsmøtevedtak/forslag til vedtak om medlemskapskonti

Mer om aksjer



Årsregnskap for
ANDERL HOLDING AS

971220384

Regnskapsår
01.01.2024 - 31.12.2024



ANDERL HOLDING AS
971 220 384

Resultatregnskap

| | Note | 2024 | 2023 |
|--|------|-------------------|-------------------|
| Driftskostnader | | | |
| Lønnskostnad | 1, 2 | -632 337 | -530 181 |
| Annen driftskostnad | | -807 071 | -499 729 |
| Sum driftskostnader | | -1 439 408 | -1 029 910 |
| Driftsresultat | | -1 439 408 | -1 029 910 |
| Finansinntekter | | | |
| Annen renteinntekt | | 70 100 | 63 045 |
| Annen finansinntekt | | 63 116 | 56 066 |
| Verdiøkning av finansielle instrumenter vurdert til virkelig verdi | | 0 | 225 386 |
| Sum finansinntekter | | 133 216 | 344 497 |
| Finanskostnader | | | |
| Annen rentekostnad | | 0 | -23 |
| Annen finanskostnad | | -43 849 | -215 |
| Sum finanskostnader | | -43 849 | -238 |
| Netto finans | | 89 367 | 344 259 |
| Resultat før skattekostnad | | -1 350 041 | -685 652 |
| Skattekostnad | 3, 4 | 306 717 | 210 055 |
| Årsresultat | | -1 043 324 | -475 597 |
| Overføringer | | | |
| Annen egenkapital | 5 | -1 043 324 | -475 597 |
| Sum overføringer | | -1 043 324 | -475 597 |



ANDERL HOLDING AS
971 220 384

Balanse

| | Note | 31.12.2024 | 31.12.2023 |
|--|------|------------------|------------------|
| EIENDELER | | | |
| Anleggsmidler | | | |
| Finansielle anleggsmidler | | | |
| Andre langsiktige fordringer | 6 | 1 043 632 | 1 681 695 |
| Sum finansielle anleggsmidler | | 1 043 632 | 1 681 695 |
| Sum anleggsmidler | | 1 043 632 | 1 681 695 |
| Omløpsmidler | | | |
| Fordringer | | | |
| Andre kortsiktige fordringer | | 693 315 | 693 049 |
| Sum fordringer | | 693 315 | 693 049 |
| Investeringer | | | |
| Markedsbaserte aksjer | 7 | 2 434 735 | 2 420 179 |
| Sum investeringer | | 2 434 735 | 2 420 179 |
| Bankinnskudd, kontanter og lignende | | | |
| Bankinnskudd, kontanter og lignende | | 90 959 | 314 681 |
| Sum bankinnskudd, kontanter og lignende | | 90 959 | 314 681 |
| Sum omløpsmidler | | 3 219 009 | 3 427 909 |
| SUM EIENDELER | | 4 262 641 | 5 109 604 |



ANDERL HOLDING AS
971 220 384

Balanse

| | Note | 31.12.2024 | 31.12.2023 |
|--|------|------------------|------------------|
| EGENKAPITAL OG GJELD | | | |
| Egenkapital | | | |
| Innskutt egenkapital | | | |
| Aksjekapital | 5, 8 | 95 000 | 95 000 |
| Sum innskutt egenkapital | | 95 000 | 95 000 |
| Opptjent egenkapital | | | |
| Annen egenkapital | 5 | 3 104 905 | 4 148 229 |
| Sum opptjent egenkapital | | 3 104 905 | 4 148 229 |
| Sum egenkapital | | 3 199 905 | 4 243 229 |
| Gjeld | | | |
| Avsetning og forpliktelser | | | |
| Utsatt skatt | 4 | 285 287 | 592 004 |
| Sum avsetning for forpliktelser | | 285 287 | 592 004 |
| Kortsiktig gjeld | | | |
| Gjeld til kredittinstitusjoner | | 2 247 | 5 |
| Leverandørgjeld | | 4 147 | 2 525 |
| Skyldige offentlige avgifter | | 155 984 | 198 863 |
| Annen kortsiktig gjeld | | 615 072 | 72 979 |
| Sum kortsiktig gjeld | | 777 450 | 274 371 |
| Sum gjeld | | 1 062 737 | 866 376 |
| SUM EGENKAPITAL OG GJELD | | 4 262 641 | 5 109 604 |

TILLER, 27.05.2025

Johan Aleksander Gjengstø
styrets leder / daglig leder



ANDERL HOLDING AS
971 220 384

Noter

Regnskapsprinsipper

Årsregnskapet er satt opp i samsvar med regnskapsloven og god regnskapsskikk for små foretak.

Klassifisering og vurdering av balanseposter

Anleggsmidler er eiendeler bestemt til varig eie eller bruk. Eiendeler som er knyttet til varekretsløpet er klassifisert som omløpsmidler. Fordringer klassifiseres som omløpsmidler hvis de forfaller til betaling innen ett år etter transaksjonsdagen. Tilsvarende klassifiseres gjeld som kortsiktig hvis gjelden forfaller til betaling innen ett år.

Omløpsmidler vurderes til laveste av anskaffelseskost og virkelig verdi. Kortsiktig gjeld balanseføres til nominelt beløp på etableringstidspunktet. Anleggsmidler vurderes til anskaffelseskost. Varige anleggsmidler avskrives etter en fornuftig avskrivningsplan. Anleggsmidlene nedskrives til virkelig verdi ved verdifall som ikke forventes å være forbigående. Langsiktig gjeld med unntak av andre avsetninger balanseføres til nominelt beløp på etableringstidspunktet.

Fordringer

Kundefordringer og andre fordringer er oppført i balansen til pålydende etter fradrag for avsetning til forventet tap. Avsetning til tap gjøres på grunnlag av individuelle vurderinger av de enkelte fordringene.

Varige driftsmidler

Varige driftsmidler balanseføres og avskrives over driftsmidlenes levetid dersom de har antatt levetid over 3 år og har en kostpris som overstiger kr 30 000. Direkte vedlikehold av driftsmidler kostnadsføres løpende under driftskostnader, mens påkostninger eller forbedringer tillegges driftsmidlets kostpris og avskrives i takt med driftsmidlet.

Forøvrig er følgende regnskapsprinsipper anvendt:

FIFO-metoden for tilordning av anskaffelseskost for ombyttbare finansielle eiendeler, laveste verdis prinsipp for markedsbaserte finansielle omløpsmidler. Leieavtaler er ikke balanseført.

Skatt

Skattekostnaden i resultatregnskapet omfatter både periodens betalbare skatt og endring i utsatt skatt. Utsatt skatt er beregnet med 22% på grunnlag av de midlertidige forskjeller som eksisterer mellom regnskapsmessige og skattemessige verdier, samt skattemessig underskudd til fremføring ved utgangen av regnskapsåret. Skatteøkende og skattereduserende midlertidige forskjeller som reverserer eller kan reversere i samme periode er fastsatt og skattevirkningen er beregnet på nettogrunnlaget.

Selskapet har ikke endret regnskapsprinsipp fra 2023 til 2024.

Note 1 - Antall årsverk

Selskapet har ikke hatt ansatte i løpet av regnskapsåret.

Note 2 - Lønnskostnader

| Spesifikasjon av lønnskostnader | 2024 | 2023 |
|---------------------------------|----------------|----------------|
| Lønn | 330 600 | 424 799 |
| Arbeidsgiveravgift | 77 873 | 65 278 |
| Pensjonskostnader | 0 | 0 |
| Andre relaterte ytelser | 223 863 | 40 105 |
| Sum | 632 337 | 530 181 |



ANDERL HOLDING AS
971 220 384

Mer om årsverk og lønn

Virksomheten er ikke pliktig til å ha tjenestepensjonsordning etter lov om obligatorisk tjenestepensjon.

Note 3 - Spesifisering av skatt

| Skattekostnad | 2024 | 2023 |
|--|-----------------|-----------------|
| +/- Endringer i utsatt skatt/utsatt skattefordel | -306 717 | -210 055 |
| Skattekostnad | -306 717 | -210 055 |
| Skattepliktig inntekt | | |
| Resultat før skatt | -1 350 041 | -685 652 |
| Permanente forskjeller | -44 127 | -281 214 |
| +/- Endring i midlertidige forskjeller | 652 847 | 816 058 |
| Skattepliktig inntekt | -741 322 | -150 807 |

Note 4 - Midlertidige forskjeller - utsatt skatt/skattefordel

Utsatt skatt/utsatt skattefordel i balansen avsettes på grunnlag av forskjeller mellom regnskapsmessige og skattemessige verdier i henhold til norsk regnskapsstandard for skatt.

Midlertidige skatteøkende og skattereduserende forskjeller som kan utlignes er nettoført.

| Midlertidige forskjeller knyttet til: | 01.01.2024 | 31.12.2024 | Endring |
|---|------------------|------------------|------------------|
| Anleggsmidler | -434 566 | -434 566 | 0 |
| Gevinst- og tapskonto | 3 264 233 | 2 611 386 | 652 847 |
| Fremførbart underskudd | -138 739 | -880 061 | 741 322 |
| Netto forskjeller | 2 690 928 | 1 296 760 | 1 394 168 |
| Sum midlertidige forskjeller som inngår i grunnlag for utsatt skatt/skattefordel | 2 690 928 | 1 296 760 | 1 394 168 |
| Utsatt skatt 31.12.2024 basert på 22 % | 592 004 | 285 287 | 306 717 |

Note 5 - Egenkapital

| | Aksjekapital | Opptjent egenkapital | Sum |
|-------------------------------|---------------|----------------------|------------------|
| Egenkapital 31.12.2023 | 95 000 | 4 148 229 | 4 243 229 |
| Årsresultat | 0 | -1 043 324 | -1 043 324 |
| Egenkapital 31.12.2024 | 95 000 | 3 104 905 | 3 199 905 |

Note 6 - Fordringer

| | |
|---|-----------|
| Fordringer som forfaller senere enn ett år etter regnskapsårets slutt | 1 043 632 |
|---|-----------|

Mer om fordringer

Andre langsiktige fordringer består av lån gitt til selskapets aksjonær. Lånet er renteberegnet.



ANDERL HOLDING AS
971 220 384

Note 7 - Markedsbaserte finansielle omløpsmidler

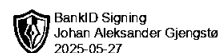
Markedsbaserte finansielle omløpsmidler er balanseført til anskaffelseskostnad

| | Anskaffelseskostnad | Virkelig verdi | Urealisert verdiendring |
|--|---------------------|------------------|-------------------------|
| Verdipapirfond Handelsbanken | 1 011 618 | 1 239 907 | 228 289 |
| Verdipapirfond Søderberg & Partners | 1 423 117 | 1 847 275 | 424 158 |
| Sum markedsbaserte instrumenter | 2 434 735 | 3 087 182 | 652 447 |

Note 8 - Aksjekapital

| Aksjeklasse | Antall aksjer | Aksjenes pålydende | Bokført verdi |
|-------------|---------------|--------------------|---------------|
| Ordinære | 95 | 1 000 | 95 000 |

| Aksjonærer | Antall aksjer | Eierandel % | Aksjeklasse |
|-------------------|---------------|-------------|-------------|
| Johan A. Gjengstø | 95 | 100,00 | Ordinære |



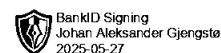
Årsregnskap for
ANDERL HOLDING AS

971220384

Regnskapsår
01.01.2024 - 31.12.2024



ANDERL HOLDING AS
971 220 384

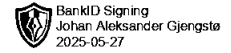


Resultatregnskap

| | Note | 2024 | 2023 |
|--|------|-------------------|-------------------|
| Driftskostnader | | | |
| Lønnskostnad | 1, 2 | -632 337 | -530 181 |
| Annen driftskostnad | | -807 071 | -499 729 |
| Sum driftskostnader | | -1 439 408 | -1 029 910 |
| Driftsresultat | | -1 439 408 | -1 029 910 |
| Finansinntekter | | | |
| Annen renteinntekt | | 70 100 | 63 045 |
| Annen finansinntekt | | 63 116 | 56 066 |
| Verdiøkning av finansielle instrumenter vurdert til virkelig verdi | | 0 | 225 386 |
| Sum finansinntekter | | 133 216 | 344 497 |
| Finanskostnader | | | |
| Annen rentekostnad | | 0 | -23 |
| Annen finanskostnad | | -43 849 | -215 |
| Sum finanskostnader | | -43 849 | -238 |
| Netto finans | | 89 367 | 344 259 |
| Resultat før skattekostnad | | -1 350 041 | -685 652 |
| Skattekostnad | 3, 4 | 306 717 | 210 055 |
| Årsresultat | | -1 043 324 | -475 597 |
| Overføringer | | | |
| Annen egenkapital | 5 | -1 043 324 | -475 597 |
| Sum overføringer | | -1 043 324 | -475 597 |



ANDERL HOLDING AS
971 220 384

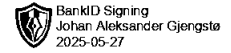


Balanse

| | Note | 31.12.2024 | 31.12.2023 |
|--|------|------------------|------------------|
| EIENDELER | | | |
| Anleggsmidler | | | |
| Finansielle anleggsmidler | | | |
| Andre langsiktige fordringer | 6 | 1 043 632 | 1 681 695 |
| Sum finansielle anleggsmidler | | 1 043 632 | 1 681 695 |
| Sum anleggsmidler | | 1 043 632 | 1 681 695 |
| Omløpsmidler | | | |
| Fordringer | | | |
| Andre kortsiktige fordringer | | 693 315 | 693 049 |
| Sum fordringer | | 693 315 | 693 049 |
| Investeringer | | | |
| Markedsbaserte aksjer | 7 | 2 434 735 | 2 420 179 |
| Sum investeringer | | 2 434 735 | 2 420 179 |
| Bankinnskudd, kontanter og lignende | | | |
| Bankinnskudd, kontanter og lignende | | 90 959 | 314 681 |
| Sum bankinnskudd, kontanter og lignende | | 90 959 | 314 681 |
| Sum omløpsmidler | | 3 219 009 | 3 427 909 |
| SUM EIENDELER | | 4 262 641 | 5 109 604 |



ANDERL HOLDING AS
971 220 384



Balanse


| | Note | 31.12.2024 | 31.12.2023 |
|--|------|------------------|------------------|
| EGENKAPITAL OG GJELD | | | |
| Egenkapital | | | |
| Innskutt egenkapital | | | |
| Aksjekapital | 5, 8 | 95 000 | 95 000 |
| Sum innskutt egenkapital | | 95 000 | 95 000 |
| Opptjent egenkapital | | | |
| Annen egenkapital | 5 | 3 104 905 | 4 148 229 |
| Sum opptjent egenkapital | | 3 104 905 | 4 148 229 |
| Sum egenkapital | | 3 199 905 | 4 243 229 |
| Gjeld | | | |
| Avsetning og forpliktelser | | | |
| Utsatt skatt | 4 | 285 287 | 592 004 |
| Sum avsetning for forpliktelser | | 285 287 | 592 004 |
| Kortsiktig gjeld | | | |
| Gjeld til kredittinstitusjoner | | 2 247 | 5 |
| Leverandørgjeld | | 4 147 | 2 525 |
| Skyldige offentlige avgifter | | 155 984 | 198 863 |
| Annen kortsiktig gjeld | | 615 072 | 72 979 |
| Sum kortsiktig gjeld | | 777 450 | 274 371 |
| Sum gjeld | | 1 062 737 | 866 376 |
| SUM EGENKAPITAL OG GJELD | | 4 262 641 | 5 109 604 |

TILLER, 27.05.2025

Johan Aleksander Gjengstø
styrets leder / daglig leder



ANDERL HOLDING AS
971 220 384



Noter

Regnskapsprinsipper

Årsregnskapet er satt opp i samsvar med regnskapsloven og god regnskapsskikk for små foretak.

Klassifisering og vurdering av balanseposter

Anleggsmidler er eiendeler bestemt til varig eie eller bruk. Eiendeler som er knyttet til varekretsløpet er klassifisert som omløpsmidler. Fordringer klassifiseres som omløpsmidler hvis de forfaller til betaling innen ett år etter transaksjonsdagen. Tilsvarende klassifiseres gjeld som kortsiktig hvis gjelden forfaller til betaling innen ett år.

Omløpsmidler vurderes til laveste av anskaffelseskost og virkelig verdi. Kortsiktig gjeld balanseføres til nominelt beløp på etableringstidspunktet. Anleggsmidler vurderes til anskaffelseskost. Varige anleggsmidler avskrives etter en fornuftig avskrivningsplan. Anleggsmidlene nedskrives til virkelig verdi ved verdifall som ikke forventes å være forbigående. Langsiktig gjeld med unntak av andre avsetninger balanseføres til nominelt beløp på etableringstidspunktet.

Fordringer

Kundefordringer og andre fordringer er oppført i balansen til pålydende etter fradrag for avsetning til forventet tap. Avsetning til tap gjøres på grunnlag av individuelle vurderinger av de enkelte fordringene.

Varige driftsmidler

Varige driftsmidler balanseføres og avskrives over driftsmidlenes levetid dersom de har antatt levetid over 3 år og har en kostpris som overstiger kr 30 000. Direkte vedlikehold av driftsmidler kostnadsføres løpende under driftskostnader, mens påkostninger eller forbedringer tillegges driftsmidlets kostpris og avskrives i takt med driftsmidlet.

Forøvrig er følgende regnskapsprinsipper anvendt:

FIFO-metoden for tilordning av anskaffelseskost for ombyttbare finansielle eiendeler, laveste verdis prinsipp for markedsbaserte finansielle omløpsmidler. Leieavtaler er ikke balanseført.

Skatt

Skattekostnaden i resultatregnskapet omfatter både periodens betalbare skatt og endring i utsatt skatt. Utsatt skatt er beregnet med 22% på grunnlag av de midlertidige forskjeller som eksisterer mellom regnskapsmessige og skattemessige verdier, samt skattemessig underskudd til fremføring ved utgangen av regnskapsåret. Skatteøkende og skattereduserende midlertidige forskjeller som reverserer eller kan reversere i samme periode er fastsatt og skattevirkningen er beregnet på nettogrunnlaget.

Selskapet har ikke endret regnskapsprinsipp fra 2023 til 2024.

Note 1 - Antall årsverk


Selskapet har ikke hatt ansatte i løpet av regnskapsåret.

Note 2 - Lønnskostnader

| Spesifikasjon av lønnskostnader | 2024 | 2023 |
|---------------------------------|----------------|----------------|
| Lønn | 330 600 | 424 799 |
| Arbeidsgiveravgift | 77 873 | 65 278 |
| Pensjonskostnader | 0 | 0 |
| Andre relaterte ytelser | 223 863 | 40 105 |
| Sum | 632 337 | 530 181 |



ANDERL HOLDING AS
971 220 384



Mer om årsverk og lønn

Virksomheten er ikke pliktig til å ha tjenestepensjonsordning etter lov om obligatorisk tjenestepensjon.

Note 3 - Spesifisering av skatt

| Skattekostnad | 2024 | 2023 |
|--|-----------------|-----------------|
| +/- Endringer i utsatt skatt/utsatt skattefordel | -306 717 | -210 055 |
| Skattekostnad | -306 717 | -210 055 |
| Skattepliktig inntekt | | |
| Resultat før skatt | -1 350 041 | -685 652 |
| Permanente forskjeller | -44 127 | -281 214 |
| +/- Endring i midlertidige forskjeller | 652 847 | 816 058 |
| Skattepliktig inntekt | -741 322 | -150 807 |

Note 4 - Midlertidige forskjeller - utsatt skatt/skattefordel

Utsatt skatt/utsatt skattefordel i balansen avsettes på grunnlag av forskjeller mellom regnskapsmessige og skattemessige verdier i henhold til norsk regnskapsstandard for skatt.

Midlertidige skatteøkende og skattereduserende forskjeller som kan utlignes er nettoført.

| Midlertidige forskjeller knyttet til: | 01.01.2024 | 31.12.2024 | Endring |
|---|------------------|------------------|------------------|
| Anleggsmidler | -434 566 | -434 566 | 0 |
| Gevinst- og tapskonto | 3 264 233 | 2 611 386 | 652 847 |
| Fremførbart underskudd | -138 739 | -880 061 | 741 322 |
| Netto forskjeller | 2 690 928 | 1 296 760 | 1 394 168 |
| Sum midlertidige forskjeller som inngår i grunnlag for utsatt skatt/skattefordel | 2 690 928 | 1 296 760 | 1 394 168 |
| Utsatt skatt 31.12.2024 basert på 22 % | 592 004 | 285 287 | 306 717 |

Note 5 - Egenkapital

| | Aksjekapital | Opptjent egenkapital | Sum |
|-------------------------------|---------------|----------------------|------------------|
| Egenkapital 31.12.2023 | 95 000 | 4 148 229 | 4 243 229 |
| Årsresultat | 0 | -1 043 324 | -1 043 324 |
| Egenkapital 31.12.2024 | 95 000 | 3 104 905 | 3 199 905 |

Note 6 - Fordringer

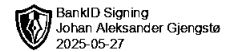
| | |
|---|-----------|
| Fordringer som forfaller senere enn ett år etter regnskapsårets slutt | 1 043 632 |
|---|-----------|

Mer om fordringer

Andre langsiktige fordringer består av lån gitt til selskapets aksjonær. Lånet er renteberegnet.



ANDERL HOLDING AS
971 220 384



Note 7 - Markedsbaserte finansielle omløpsmidler

Markedsbaserte finansielle omløpsmidler er balanseført til anskaffelseskostnad

| | Anskaffelseskostnad | Virkelig verdi | Urealisert verdiendring |
|--|---------------------|------------------|-------------------------|
| Verdipapirfond Handelsbanken | 1 011 618 | 1 239 907 | 228 289 |
| Verdipapirfond Søderberg & Partners | 1 423 117 | 1 847 275 | 424 158 |
| Sum markedsbaserte instrumenter | 2 434 735 | 3 087 182 | 652 447 |

Note 8 - Aksjekapital

| Aksjeklasse | Antall aksjer | Aksjenes pålydende | Bokført verdi |
|-------------|---------------|--------------------|---------------|
| Ordinære | 95 | 1 000 | 95 000 |

| Aksjonærer | Antall aksjer | Eierandel % | Aksjeklasse |
|-------------------|---------------|-------------|-------------|
| Johan A. Gjengstø | 95 | 100,00 | Ordinære |