



ÅRSREGNSKAPET FOR REGNSKAPSÅRET 2025 - GENERELL INFORMASJON

Enheten

Organisasjonsnummer: 980 149 110
Organisasjonsform: Aksjeselskap
Foretaksnavn: GRYTING TRELAST AS
Forretningsadresse: Grytingveien 222
4993 SUNDEBRU

Regnskapsår

Årsregnskapets periode: 01.01.2025 - 31.12.2025

Konsern

Morselskap i konsern: Nei

Regnskapsregler

Regler for små foretak benyttet: Ja
Benyttet ved utarbeidelsen av årsregnskapet til selskapet: Regnskapslovens alminnelige regler

Årsregnskapet fastsatt av kompetent organ

Bekreftet av representant for selskapet: Torbjørn Pedersen
Dato for fastsettelse av årsregnskapet: 23.02.2026

Grunnlag for avgivelse

År 2025: Årsregnskapet er elektronisk innlevert
År 2024: Tall er hentet fra elektronisk innlevert årsregnskap fra 2025

Det er ikke krav til at årsregnskapet m.v. som sendes til Regnskapsregisteret er undertegnet. Kontrollen på at dette er utført ligger hos revisor/enhetens øverste organ. Sikkerheten ivaretas ved at innsender har rolle/rettighet for innsending av årsregnskapet via Altinn, og ved at det bekreftes at årsregnskapet er fastsatt av kompetent organ.

Brønnøysundregistrene, 05.03.2026



Resultatregnskap

Beløp i: NOK	Note	2025	2024
RESULTATREGNSKAP			
Inntekter			
Salgsinntekt		645 068	10 343 040
Annen driftsinntekt		800 000	
Sum inntekter		1 445 068	10 343 040
Kostnader			
Endring i beholdning av varer under tilvirkning og ferdig tilvirkede varer			-85 556
Varekostnad		359 367	6 067 717
Lønnskostnad	2	29 752	2 228 853
Avskrivning av driftsmidler og immaterielle eiendeler	3	381 150	280 660
Annen driftskostnad		979 989	1 493 349
Sum kostnader		1 750 258	9 985 024
Driftsresultat		-305 190	358 017
Finansinntekter og finanskostnader			
Inntekt på investering i datterselskap		2 671 080	
Inntekt på investering i tilknyttet selskap			96 460
Annen renteinntekt		372	1 201
Annen finansinntekt		17 701	16 146
Sum finansinntekter		2 689 153	113 807
Annen rentekostnad		16 363	81 900
Sum finanskostnader		16 363	81 900
Netto finans		2 672 791	31 907
Resultat før skattekostnad		2 367 601	389 924
Skattekostnad på resultat	4	-66 699	64 940
Årsresultat	5	2 434 300	324 984
Årsresultat etter minoritetsinteresser		2 434 300	324 984



Resultatregnskap

Beløp i: NOK	Note	2025	2024
Totalresultat		2 434 300	324 984
Overføringer og disponeringer			
Avsatt til annen egenkapital		2 434 300	324 984
Sum overføringer og disponeringer		2 434 300	324 984



Balanse

Beløp i: NOK	Note	2025	2024
BALANSE - EIENDELER			
Anleggsmidler			
Immaterielle eiendeler			
Utsatt skattefordel	4		
Varige driftsmidler			
Tomter, bygninger o.a. fast eiendom	3	2 201 883	2 319 583
Maskiner og anlegg	3	363 228	435 428
Skip og flytende installasjoner	3		
Driftsløsøre, inventar o.a. utstyr	3	571 400	175 800
Sum varige driftsmidler	3	3 136 511	2 930 811
Finansielle anleggsmidler			
Investering i datterselskap	6		
Investering i annet foretak i samme konsern	6		
Investeringer i tilknyttet selskap		15 000	463 920
Sum finansielle anleggsmidler		15 000	463 920
Sum anleggsmidler		3 151 511	3 394 731
Omløpsmidler			
Varer			
Sum varer			2 449 747
Fordringer			
Kundefordringer		74 511	337 803
Andre kortsiktige fordringer		1 954 615	63 346
Sum fordringer		2 029 126	401 149
Investeringer			
Aksjer og andeler i foretak i samme konsern	6		
Bankinnskudd, kontanter og lignende			
Bankinnskudd, kontanter o.l.		1 564 446	946 115
Sum bankinnskudd, kontanter og lignende		1 564 446	946 115



Balanse

Beløp i: NOK	Note	2025	2024
Sum omløpsmidler		3 593 572	3 797 011
SUM EIENDELER		6 745 083	7 191 742
BALANSE - EGENKAPITAL OG GJELD			
Egenkapital			
Innskutt egenkapital			
Aksjekapital	7	100 000	100 000
Beholdning av egne aksjer	7		
Sum innskutt egenkapital		100 000	100 000
Opptjent egenkapital			
Annen egenkapital		6 386 091	3 951 791
Sum opptjent egenkapital		6 386 091	3 951 791
Sum egenkapital	5	6 486 091	4 051 791
Gjeld			
Langsiktig gjeld			
Utsatt skatt	4	19 735	86 434
Sum avsetninger for forpliktelser		19 735	86 434
Annen langsiktig gjeld			
Sum langsiktig gjeld		19 735	86 434
Kortsiktig gjeld			
Leverandørgjeld		180 206	362 388
Betalbar skatt	4		77 317
Skyldig offentlige avgifter		36 082	461 801
Annen kortsiktig gjeld		22 969	2 152 012
Sum kortsiktig gjeld		239 257	3 053 517
Sum gjeld		258 992	3 139 951
SUM EGENKAPITAL OG GJELD		6 745 083	7 191 742



Brønnøysundregistrene

ÅRSREGNSKAP FOR REGNSKAPSÅRET 2025 - GENERELL INFORMASJON

Journalnummer: 2026 324647

Enheten

Organisasjonsnummer: 980 149 110
Organisasjonsform: Aksjeselskap
Foretaksnavn: GRYTING TRELAST AS
Forretningsadresse: Grytingveien 222
4993 SUNDEBRU

Regnskapsår

Årsregnskapets periode: 01.01.2025 - 31.12.2025

Konsern

Morselskap i konsern: Nei

Regnskapsregler

Regler for små foretak benyttet: Ja
Benyttet ved utarbeidelsen av årsregnskapet til selskapet: Regnskapslovens alminnelige regler

Årsregnskapet fastsatt av kompetent organ

Bekreftet av representant for selskapet: Torbjørn Pedersen
Dato for fastsettelse av årsregnskapet: 23.02.2026

Grunnlag for avgivelse

År 2025: Årsregnskap er elektronisk innlevert.
År 2024: Tall er hentet fra elektronisk innlevert årsregnskap fra 2025.

Det er ikke krav til at årsregnskapet m.v. som sendes til Regnskapsregisteret er undertegnet. Kontrollen på at dette er utført ligger hos revisor/enhetens øverste organ. Sikkerheten ivaretas ved at innsender har rolle/rettighet for innsending av årsregnskapet via Altinn, og ved at det bekreftes at årsregnskapet er fastsatt av kompetent organ.

Brønnøysundregistrene, 04.03.2026



Organisasjonsnr: 980 149 110
GRYTING TRELAST AS

RESULTATREGNSKAP

Beløp i: NOK	Note	2025	2024
RESULTATREGNSKAP			
Inntekter			
Salgsinntekt		645 068	10 343 040
Annen driftsinntekt		800 000	
Sum inntekter		1 445 068	10 343 040
Kostnader			
Endring i beholdning av varer under tilvirkning og ferdig tilvirkede varer			-85 556
Varekostnad		359 367	6 067 717
Lønnskostnad	2	29 752	2 228 853
Avskrivning av driftsmidler og immaterielle eiendeler	3	381 150	280 660
Annen driftskostnad		979 989	1 493 349
Sum kostnader		1 750 258	9 985 024
Driftsresultat		-305 190	358 017
Finansinntekter og finanskostnader			
Inntekt på investering i datterselskap		2 671 080	
Inntekt på investering i tilknyttet selskap			96 460
Annen renteinntekt		372	1 201
Annen finansinntekt		17 701	16 146
Sum finansinntekter		2 689 153	113 807
Annen rentekostnad		16 363	81 900
Sum finanskostnader		16 363	81 900
Netto finans		2 672 791	31 907
Resultat før skattekostnad		2 367 601	389 924
Skattekostnad på resultat	4	-66 699	64 940
Årsresultat	5	2 434 300	324 984
Årsresultat etter minoritetsinteresser		2 434 300	324 984
Totalresultat		2 434 300	324 984
Overføringer og disponeringer			
Avsatt til annen egenkapital		2 434 300	324 984



Sum overføringer og
disponeringer

2 434 300

324 984



Organisasjonsnr: 980 149 110
GRYTING TRELAST AS

BALANSE

Beløp i: NOK	Note	2025	2024
BALANSE - EIENDELER			
Anleggsmidler			
Immaterielle eiendeler			
Utsatt skattefordel	4		
Varige driftsmidler			
Tomter, bygninger o.a.			
fast eiendom	3	2 201 883	2 319 583
Maskiner og anlegg	3	363 228	435 428
Skip og flytende installasjoner	3		
Driftsløsøre, inventar o. a. utstyr	3	571 400	175 800
Sum varige driftsmidler	3	3 136 511	2 930 811
Finansielle anleggsmidler			
Investering i datterselskap			
Investering i annet foretak i samme konsern	6		
Investeringer i tilknyttet selskap		15 000	463 920
Sum finansielle anleggsmidler		15 000	463 920
Sum anleggsmidler		3 151 511	3 394 731
Omløpsmidler			
Varer			
Sum varer			2 449 747
Fordringer			
Kundefordringer		74 511	337 803
Andre kortsiktige fordringer		1 954 615	63 346
Sum fordringer		2 029 126	401 149
Investeringer			
Aksjer og andeler i foretak i samme konsern	6		
Bankinnskudd, kontanter og lignende			
Bankinnskudd, kontanter o. l.			
Sum bankinnskudd, kontanter og lignende		1 564 446	946 115
Sum omløpsmidler		3 593 572	3 797 011



SUM EIENDELER		6 745 083	7 191 742
BALANSE - EGENKAPITAL OG GJELD			
Egenkapital			
Innskutt egenkapital			
Aksjekapital	7	100 000	100 000
Beholdning av egne aksjer	7		
Sum innskutt egenkapital		100 000	100 000
Opptjent egenkapital			
Annen egenkapital		6 386 091	3 951 791
Sum opptjent egenkapital		6 386 091	3 951 791
Sum egenkapital	5	6 486 091	4 051 791
Gjeld			
Langsiktig gjeld			
Utsatt skatt	4	19 735	86 434
Sum avsetninger for forpliktelser		19 735	86 434
Annen langsiktig gjeld			
Sum langsiktig gjeld		19 735	86 434
Kortsiktig gjeld			
Leverandørgjeld		180 206	362 388
Betalbar skatt	4		77 317
Skyldig offentlige avgifter		36 082	461 801
Annen kortsiktig gjeld		22 969	2 152 012
Sum kortsiktig gjeld		239 257	3 053 517
Sum gjeld		258 992	3 139 951
SUM EGENKAPITAL OG GJELD		6 745 083	7 191 742



Organisasjonsnr: 980 149 110
GRYTING TRELAST AS

NOTEOPPLYSNINGER - SELSKAP - alle poster oppgitt i hele tall

Note

Antall årsverk i regnskapsåret
0.00

Sum Beløp

Balanseført verdi 31.12. Varige driftsmidler Immaterielle eiend.

Konsernregnskap

Morselskapet sitt navn

Forretningskontor for morselskapet

Begrunnelse for at datterselskap er utelatt fra konsolideringen

Samlet beløp - tilknyttet selskap Årets Fjorårets

Samlet beløp - foretak i samme konsern Årets Fjorårets

Samlet beløp - foretak i samme konsern Årets Fjorårets

Samlet beløp - felles kontrollert virksomhet Årets Fjorårets

Pantstillelse Beløp

Beholdning av egne aksjer Antall Pålydende Andel av aksjek.



Revisjon Sør AS
Henrik Wergelands gate 27
4612 Kristiansand
TLF 38 12 38 60

www.revisjonsor.no
post@revisjonsor.no

Org. nr. 943 708 428 MVA
Foretaksregisteret

Godkjent revisjonsselskap
Autorisert regnskapsførerelskap
Medlem av Den norske Revisorforening

UAVHENGIG REVISORS BERETNING Til generalforsamlingen i Gryting Trelast AS

Uttalelse om revisjonen av årsregnskapet

Konklusjon

Vi har revidert årsregnskapet for Gryting Trelast AS som viser et overskudd på kr 2 434 300. Årsregnskapet består av balanse per 31. desember 2025, resultatregnskap for regnskapsåret avsluttet per denne datoen og noter til årsregnskapet, herunder et sammendrag av viktige regnskapsprinsipper.

Etter vår mening

- oppfyller årsregnskapet gjeldende lovkrav, og
- gir årsregnskapet et rettviseende bilde av selskapets finansielle stilling per 31. desember 2025 og av dets resultater for regnskapsåret avsluttet per denne datoen i samsvar med regnskapslovens regler og god regnskapsskikk i Norge.

Grunnlag for konklusjonen

Vi har gjennomført revisjonen i samsvar med International Standards on Auditing (ISA-ene). Våre oppgaver og plikter i henhold til disse standardene er beskrevet nedenfor under Revisors oppgaver og plikter ved revisjonen av årsregnskapet. Vi er uavhengige av selskapet i samsvar med kravene i relevante lover og forskrifter i Norge og International Code of Ethics for Professional Accountants (inkludert internasjonale uavhengighetsstandarder) utstedt av International Ethics Standards Board for Accountants (IESBA-reglene), og vi har overholdt våre øvrige etiske forpliktelser i samsvar med disse kravene. Innhentet revisjonsbevis er etter vår vurdering tilstrekkelig og hensiktsmessig som grunnlag for vår konklusjon.

Ledelsens ansvar for årsregnskapet

Styret og daglig leder (ledelsen) er ansvarlig for å utarbeide årsregnskapet og for at det gir et rettviseende bilde i samsvar med regnskapslovens regler og god regnskapsskikk i Norge. Ledelsen er også ansvarlig for slik intern kontroll som den finner nødvendig for å kunne utarbeide et årsregnskap som ikke inneholder vesentlig feilinformasjon, verken som følge av misligheter eller utilsiktede feil.

Ved utarbeidelsen av årsregnskapet må ledelsen ta standpunkt til selskapets evne til fortsatt drift og opplyse om forhold av betydning for fortsatt drift. Forutsetningen om fortsatt drift skal legges til grunn for årsregnskapet så lenge det ikke er sannsynlig at virksomheten vil bli avvirket.




Uavhengig revisors beretning for 2025 for Gryting Trelast AS


Revisors oppgaver og plikter ved revisjonen av årsregnskapet

Vårt mål er å oppnå betryggende sikkerhet for at årsregnskapet som helhet ikke inneholder vesentlig feilinformasjon, verken som følge av misligheter eller utilsiktede feil, og å avgi en revisjonsberetning som inneholder vår konklusjon. Betryggende sikkerhet er en høy grad av sikkerhet, men ingen garanti for at en revisjon utført i samsvar med ISA-ene, alltid vil avdekke vesentlig feilinformasjon. Feilinformasjon kan oppstå som følge av misligheter eller utilsiktede feil. Feilinformasjon er å anse som vesentlig dersom den enkeltvis eller samlet med rimelighet kan forventes å påvirke de økonomiske beslutningene som brukerne foretar på grunnlag av årsregnskapet.

For revisors oppgaver og plikter se: <https://revisorforeningen.no/revisjonsberetninger>

Risør, 2. mars 2026
Revisjon Sør AS



Eirik Andre Lynghaug
Statsautorisert revisor



Årsregnskap 2025 Gryting Trelast AS


Resultatregnskap
Balanse
Noter
Revisjonsberetning

Org.nr.: 980 149 110



GRYTING TRELAST AS


DRIFTSINNTEKTER OG DRIFTSKOSTNADER	Note	2025	2024
Salgsinntekt		645 068	10 343 040
Annen driftsinntekt		800 000	0
Sum driftsinntekter		1 445 068	10 343 040
Varekostnad		359 367	6 067 717
End. beh. varer u.tilv. og ferdigvarer		0	-85 556
Lønnskostnad	2	29 752	2 228 853
Avskrivning av driftsmidler og immaterielle eiendeler	3	381 150	280 660
Annen driftskostnad		979 989	1 493 349
Sum driftskostnader		1 750 258	9 985 024
Driftsresultat		-305 190	358 017
FINANSINNTEKTER OG FINANSKOSTNADER			
Inntekt på investering i datterselskap		2 671 080	0
Inntekt på investering i tilknyttet selskap		0	96 460
Annen renteinntekt		372	1 201
Annen finansinntekt		17 701	16 146
Annen rentekostnad		16 363	81 900
Resultat av finansposter		2 672 791	31 907
Resultat før skattekostnad		2 367 601	389 924
Skattekostnad på resultat	4	-66 699	64 940
Årsresultat	5	2 434 300	324 984
OVERFØRINGER			
Avsatt til annen egenkapital		2 434 300	324 984
Sum overføringer		2 434 300	324 984



BALANSE

GRYTING TRELAST AS

EIENDELER	Note	2025	2024
ANLEGGSMIDLER			
IMMATERIELLE EIENDELER			
VARIGE DRIFTSMIDLER			
Tomter, bygninger o.a. fast eiendom	3	2 201 883	2 319 583
Maskiner og anlegg	3	363 228	435 428
Driftsløsøre, inventar o.a. utstyr	3	571 400	175 800
Sum varige driftsmidler	3	3 136 511	2 930 811
FINANSIELLE ANLEGGSMIDLER			
Investeringer i tilknyttet selskap		15 000	463 920
Sum finansielle anleggsmidler		15 000	463 920
Sum anleggsmidler		3 151 511	3 394 731
OMLØPSMIDLER			
Lager av varer og annen beholdning		0	2 449 747
FORDRINGER			
Kundefordringer		74 511	337 803
Andre kortsiktige fordringer		1 954 615	63 346
Sum fordringer		2 029 126	401 149
INVESTERINGER			
Bankinnskudd, kontanter o.l.		1 564 446	946 115
Sum omløpsmidler		3 593 572	3 797 011
Sum eiendeler		6 745 083	7 191 742




BALANSE

GRYTING TRELAST AS

EGENKAPITAL OG GJELD	Note	2025	2024
EGENKAPITAL			
INNSKUTT EGENKAPITAL			
Aksjekapital	7	100 000	100 000
Sum innskutt egenkapital		100 000	100 000
OPPTJENT EGENKAPITAL			
Annen egenkapital		6 386 091	3 951 791
Sum opptjent egenkapital		6 386 091	3 951 791
Sum egenkapital	5	6 486 091	4 051 791
GJELD			
AVSETNING FOR FORPLIKTELSE			
Utsatt skatt	4	19 735	86 434
Sum avsetning for forpliktelser		19 735	86 434
ANNEN LANGSIKTIG GJELD			
KORTSIKTIG GJELD			
Leverandørgjeld		180 206	362 388
Betalbar skatt	4	0	77 317
Skyldig offentlige avgifter		36 082	461 801
Annen kortsiktig gjeld		22 969	2 152 012
Sum kortsiktig gjeld		239 257	3 053 517
Sum gjeld		258 992	3 139 951
Sum egenkapital og gjeld		6 745 083	7 191 742

Gjerstad, 23.02.2026
Styret i Gryting Trelast AS

Torbjørn Pedersen
styreleder/daglig leder



Regnskapsprinsipper

Årsregnskapet er satt opp i samsvar med regnskapsloven og NRS 8 - God regnskapsskikk for små foretak.

DRIFTSINNTEKTER

Inntektsføring ved salg av varer skjer på leveringstidspunktet. Tjenester inntektsføres etter hvert som de leveres.

SKATT

Skattekostnaden i resultatregnskapet omfatter både periodens betalbare skatt og endring i utsatt skatt. Utsatt skatt er beregnet med 22 % på grunnlag av de midlertidige forskjeller som eksisterer mellom regnskapsmessige og skattemessige verdier, samt ligningsmessig underskudd til fremføring ved utgangen av regnskapsåret. Skatteøkende og skattereduserende midlertidige forskjeller som reverserer eller kan reverseres i samme periode er utlignet og nettoført.

KLASSIFISERING OG VURDERING AV ANLEGGSMIDLER

Anleggsmidler omfatter eiendeler bestemt til varig eie og bruk. Anleggsmidler er vurdert til anskaffelseskost. Varige driftsmidler balanseføres og avskrives over driftsmidlets økonomiske levetid.

KLASSIFISERING OG VURDERING AV OMLØPSMIDLER

Omløpsmidler og kortsiktig gjeld omfatter normalt poster som forfaller til betaling innen ett år etter balansedagen, samt poster som knytter seg til varekretsløpet. Omløpsmidler vurderes til laveste verdi av anskaffelseskost og virkelig verdi.

FORDRINGER

Kundefordringer og andre fordringer oppføres til pålydende etter fradrag for avsetning til forventet tap. Avsetning til tap gjøres på grunnlag av en individuell vurdering av de enkelte fordringene.

Note 1 Virksomhetens art og lokalisering

Gryting Trelast AS er et selskap der virksomheten omfatter utleie av fast eiendom og utleie av maskiner og utstyr. Selskapet er lokalisert i Gjerstad kommune.

Note 2 Lønnskostnader og antall årsverk

LØNNSKOSTNADER

	2025	2024
Lønninger	0	1 892 560
Arbeidsgiveravgift	775	206 997
Pensjonskostnader	7 316	58 960
Andre ytelser	21 661	70 337
Sum	29 752	2 228 853

Selskapet har i 2025 sysselsatt 0 årsverk.



Note 3 Anleggsmidler


	Bygninger og tomter	Maskiner og anlegg	Driftsløsøre, inventar ol.	Sum
Anskaffelseskost pr. 01.01.25	4 104 645	2 504 731	55 460	6 664 837
+ Tilgang kjøpte driftsmidler		586 850		586 850
- Avgang i året		374 428		374 428
= Anskaffelseskost 31.12.25	4 104 645	2 717 153	55 460	6 877 259
Akkumulerte avskrivninger 31.12.25	1 752 762	1 824 225	13 760	3 590 748
+ Akkumulerte nedskrivninger 31.12.25	150 000			150 000
= Av- og nedskrivninger pr. 31.12.25	1 902 762	1 824 225	13 760	3 740 748
= Bokført verdi 31.12.25	2 201 883	892 928	41 700	3 136 511
Årets ordinære avskrivninger	117 700	252 450	11 000	381 150
Økonomisk levetid	20-57 år	5-20 år	5 år	

Note 4 Skatt

Årets skattekostnad	2025	2024
Resultatført skatt på ordinært resultat:		
Betalbar skatt	0	77 317
Endring i utsatt skatt	-66 699	-12 377
Skattekostnad ordinært resultat	-66 699	64 940
Skattepliktig inntekt:		
Resultat før skatt	2 367 601	389 924
Permanente forskjeller	-2 670 780	-94 742
Endring i midlertidige forskjeller	-94 592	56 260
Skattepliktig inntekt	-397 772	351 442
Betalbar skatt i balansen:		
Betalbar skatt på årets resultat	0	77 317
Sum betalbar skatt i balansen	0	77 317

Skatteeffekten av midlertidige forskjeller og underskudd til fremføring som har gitt opphav til utsatt skatt og utsatte skattefordeler, spesifisert på typer av midlertidige forskjeller

	2025	2024	Endring
Varige driftsmidler	487 474	407 882	-79 592
Fordringer	0	-15 000	-15 000
Sum	487 474	392 882	-94 592
Akkumulert fremførbart underskudd	-397 772	0	397 772
Grunnlag for utsatt skatt	89 703	392 882	303 179
Utsatt skatt (22 %)	19 735	86 434	66 699



Note 5 Egenkapital

	Aksjekapital	Overkurs	Annen Innskutt egenkapital	Annen egenkapital	Sum egenkapital
Pr. 31.12.2024	100 000	0	0	3 951 791	4 051 791
Årets resultat				2 434 300	2 434 300
Pr 31.12.2025	100 000	0	0	6 386 091	6 486 091

Note 6 Datterselskap, TS og FKV

	Kontor-kommune	Eierandel	Stemmeandel	Anskaffelses kost	Andel egenkapital	Andel resultat
DS/FKV/TS						
Gryting Sag AS	GJERSTAD	50,0%	50,0%	15 000	126 450	112 815
Sum				15 000	126 450	112 815

Note 7 Aksjonærer

AKSJEKAPITALEN I GRYTING TRELAST AS PR. 31.12 BESTÅR AV:

	Antall	Pålydende	Bokført
Ordinære aksjer	100	1 000,0	100 000
Sum	100		100 000

EIERSTRUKTUR

De største aksjonærene i % pr. 31.12 var:

	Ordinære	Eierandel	Stemmeandel
Pedersen, Torbjørn	100	100,0	100,0