



ÅRSREGNSKAPET FOR REGNSKAPSÅRET 2021 - GENERELL INFORMASJON

Enheten

Organisasjonsnummer: 983 083 390
Organisasjonsform: Aksjeselskap
Foretaksnavn: BØDAL OG NÆSS BYGG AS
Forretningsadresse: Stårheim
6777 STÅRHEIM

Regnskapsår

Årsregnskapets periode: 01.01.2021 - 31.12.2021

Konsern

Morselskap i konsern: Nei

Regnskapsregler

Regler for små foretak benyttet: Ja
Benyttet ved utarbeidelsen av årsregnskapet til selskapet: Regnskapslovens alminnelige regler

Årsregnskapet fastsatt av kompetent organ

Bekreftet av representant for selskapet: Bjørn Tore Furnes
Dato for fastsettelse av årsregnskapet: 15.06.2022

Grunnlag for avgivelse

År 2021: Årsregnskapet er elektronisk innlevert
År 2020: Tall er hentet fra elektronisk innlevert årsregnskap fra 2021

Det er ikke krav til at årsregnskapet m.v. som sendes til Regnskapsregisteret er undertegnet. Kontrollen på at dette er utført ligger hos revisor/enhetens øverste organ. Sikkerheten ivaretas ved at innsender har rolle/rettighet for innsending av årsregnskapet via Altinn, og ved at det bekreftes at årsregnskapet er fastsatt av kompetent organ.

Brønnøysundregistrene, 18.07.2023



Resultatregnskap

Beløp i: NOK	Note	2021	2020
RESULTATREKNESKAP			
Inntekter			
Salgsinntekt		5 056 522	5 093 659
Sum inntekter		5 056 522	5 093 659
Kostnader			
Varekostnad		0	75 663
Lønnskostnad	1, 2, 3	3 607 832	3 374 406
Avskrivning på varige driftsmidler og immaterielle eiendeler	4	114 994	92 355
Annen driftskostnad		375 384	432 552
Sum kostnader		4 098 210	3 974 976
Driftsresultat		958 312	1 118 682
Finansinntekter og finanskostnader			
Anna renteinntekt		0	349
Annen finansinntekt		10 409	9 368
Sum finansinntekter		10 409	9 717
Annan rentekostnad		376	1 838
Sum finanskostnader		376	1 838
Netto finans		10 033	7 879
Ordinært resultat før skattekostnad		968 345	1 126 561
Skattekostnad på ordinært resultat	5, 6	213 328	247 893
Ordinært resultat etter skattekostnad		755 017	878 668
Årsresultat		755 017	878 668
Overføringer og disponeringar			
Ordinært utbytte	7	400 000	400 000
Annen egenkapital		355 017	478 668
Sum overføringer og disponeringar		755 017	878 668



Balanse

Beløp i: NOK	Note	2021	2020
BALANSE - EIGEDELAR			
Anleggsmiddel			
Immaterielle egedelar			
Varige driftsmiddel			
Driftsløsøre, inventar, verktøy, kontormaskiner, ol.	4	584 941	699 935
Sum varige driftsmiddel		584 941	699 935
Sum anleggsmiddel		584 941	699 935
Omløpsmiddel			
Varer			
Krav			
Kundefordringer	9	2 355 346	1 104 997
Andre kortsiktige fordringer	8, 9	5 410	37 671
Sum krav		2 360 756	1 142 668
Bankinnskott, kontantar og liknande			
Bankinnskudd, kontanter og lignende	10	1 633 710	2 741 834
Sum bankinnskott, kontantar og liknande		1 633 710	2 741 834
Sum omløpsmiddel		3 994 466	3 884 502
SUM EIGEDELAR		4 579 407	4 584 437
BALANSE - EIGENKAPITAL OG GJELD			
Eigenkapital			
Innskoten eigenkapital			
Aksjekapital	11, 12	100 000	100 000
Sum innskoten eigenkapital		100 000	100 000
Opptent eigenkapital			
Annen egenkapital	12	2 736 653	2 381 637



Balanse

Beløp i: NOK	Note	2021	2020
Sum opptent egenkapital		2 736 653	2 381 637
Sum egenkapital		2 836 653	2 481 637
Gjeld			
Langsiktig gjeld			
Utsett skatt	5, 6	33 612	32 298
Sum avsetjinger for plikter		33 612	32 298
Anna langsiktig gjeld			
Sum langsiktig gjeld		33 612	32 298
Kortsiktig gjeld			
Leverandørgjeld		74 506	94 143
Betalbar skatt	5, 6	212 014	233 667
Skyldige offentlige avgifter	10	695 949	1 025 528
Utbytte	7	400 000	400 000
Annen kortsiktig gjeld		326 672	317 164
Sum kortsiktig gjeld		1 709 141	2 070 502
Sum gjeld		1 742 753	2 102 800
SUM EIGENKAPITAL OG GJELD		4 579 406	4 584 437



Brønnøysundregistrene

ÅRSREGNSKAP FOR REGNSKAPSÅRET 2021 - GENERELL INFORMASJON

Journalnummer: 2022 473013

Enheten

Organisasjonsnummer: 983 083 390
Organisasjonsform: Aksjeselskap
Foretaksnavn: BØDAL OG NÆSS BYGG AS
Forretningsadresse: Stårheim
6777 STÅRHEIM

Regnskapsår

Årsregnskapets periode: 01.01.2021 - 31.12.2021

Konsern

Morselskap i konsern: Nei

Regnskapsregler

Regler for små foretak benyttet: Ja
Benyttet ved utarbeidelsen av
årsregnskapet til selskapet: Regnskapslovens alminnelige regler

Årsregnskapet fastsatt av kompetent organ

Bekreftet av representant for selskapet: Bjørn Tore Furnes
Dato for fastsettelse av årsregnskapet: 15.06.2022

Revisjon

Selskapet har besluttet at årsregnskapet
ikke skal revideres: Ja
Årsregnskapet er utarbeidet av ekstern
autorisert regnskapsfører: Ja
Ekstern autorisert regnskapsfører har i
løpet av regnskapsåret bistått ved den
løpende regnskapsføringen eller utført
andre tjenester for selskapet enn å
utarbeide årsregnskapet: Ja

Grunnlag for avgivelse

År 2021: Årsregnskap er elektronisk innlevert.
År 2020: Tall er hentet fra elektronisk innlevert årsregnskap fra 2021.

Det er ikke krav til at årsregnskapet m.v. som sendes til Regnskapsregisteret er undertegnet. Kontrollen på at dette er utført ligger hos revisor/enhetens øverste organ. Sikkerheten ivaretas ved at innsender har rolle/rettighet for innsending av årsregnskapet via Altinn, og ved at det bekreftes at årsregnskapet er fastsatt av kompetent organ.

Brønnøysundregistrene, 20.06.2022

Brønnøysundregistrene
Postadresse: Postboks 900, 8910 Brønnøysund
Telefon: 75 00 75 00
E-post: firmapost@brreg.no Internett: www.brreg.no
Organisasjonsnummer: 974 760 673



Organisasjonsnr: 983 083 390
BØDAL OG NÆSS BYGG AS

RESULTATREGNSKAP

Beløp i: NOK	Note	2021	2020
RESULTATREKNESKAP			
Inntekter			
Salgsinntekt		5 056 522	5 093 659
Sum inntekter		5 056 522	5 093 659
Kostnader			
Varekostnad		0	75 663
Lønnskostnad	1, 2, 3	3 607 832	3 374 406
Avskrivning på varige driftsmidler og immaterielle eiendeler	4	114 994	92 355
Annen driftskostnad		375 384	432 552
Sum kostnader		4 098 210	3 974 976
Driftsresultat		958 312	1 118 682
Finansinntekter og finanskostnader			
Anna renteinntekt		0	349
Annen finansinntekt		10 409	9 368
Sum finansinntekter		10 409	9 717
Annan rentekostnad		376	1 838
Sum finanskostnader		376	1 838
Netto finans		10 033	7 879
Ordinært resultat før skattekostnad		968 345	1 126 561
Skattekostnad på ordinært resultat	5, 6	213 328	247 893
Ordinært resultat etter skattekostnad		755 017	878 668
Årsresultat		755 017	878 668
Overføringer og disponeringar			
Ordinært utbytte	7	400 000	400 000
Annen egenkapital		355 017	478 668
Sum overføringer og disponeringar		755 017	878 668



Organisasjonsnr: 983 083 390
BØDAL OG NÆSS BYGG AS

BALANSE

Beløp i: NOK

Note	2021	2020
------	------	------

BALANSE - EIGEDELAR

Anleggsmiddel

Immaterielle egedelar

Varige driftsmiddel

Driftsløsøre, inventar,
verktøy, kontormaskiner,
ol.

4

584 941

699 935

Sum varige driftsmiddel

584 941

699 935

Sum anleggsmiddel

584 941

699 935

Omløpsmiddel

Varer

Krav

Kundefordringer

9

2 355 346

1 104 997

Andre kortsiktige

fordringer

8, 9

5 410

37 671

Sum krav

2 360 756

1 142 668

Bankinnskot, kontantar og liknande

Bankinnskudd, kontanter
og lignende

10

1 633 710

2 741 834

Sum bankinnskot,

kontantar og liknande

1 633 710

2 741 834

Sum omløpsmiddel

3 994 466

3 884 502

SUM EIGEDELAR

4 579 407

4 584 437

BALANSE - EIGENKAPITAL OG GJELD

Eigenkapital

Innskoten eigenkapital

Aksjekapital

11, 12

100 000

100 000

Sum innskoten eigenkapital

100 000

100 000

Opptent eigenkapital

Annen egenkapital

12

2 736 653

2 381 637

Sum opptent eigenkapital

2 736 653

2 381 637

Sum eigenkapital

2 836 653

2 481 637

Gjeld

Langsiktig gjeld



Utsett skatt	5, 6	33 612	32 298
Sum avsetjinger for plikter		33 612	32 298
Anna langsiktig gjeld			
Sum langsiktig gjeld		33 612	32 298
Kortsiktig gjeld			
Leverandørgjeld		74 506	94 143
Betalbar skatt	5, 6	212 014	233 667
Skyldige offentlige avgifter	10	695 949	1 025 528
Utbytte	7	400 000	400 000
Annen kortsiktig gjeld		326 672	317 164
Sum kortsiktig gjeld		1 709 141	2 070 502
Sum gjeld		1 742 753	2 102 800
SUM EIGENKAPITAL OG GJELD		4 579 406	4 584 437



Organisasjonsnr: 983 083 390
BØDAL OG NÆSS BYGG AS

NOTEOPPLYSNINGER - SELSKAP - alle poster oppgitt i hele tall

Note

Rekneskapsprinsipp

Årsregnskapet er satt opp i samsvar med regnskapsloven og god regnskapsskikk for små foretak. Salgsinntekter Inntektsføring ved salg av varer skjer på leveringstidspunktet. Tjenester inntektsføres etter hvert som de leveres. Klassifisering og vurdering av balanseposter Anleggsmidler er eiendeler bestemt til varig eie eller bruk. Eiendeler som er knyttet til varekretsløpet er klassifisert som omløpsmidler. Fordringer klassifiseres som omløpsmidler hvis de forfaller til betaling innen ett år etter transaksjonsdagen. Tilsvarende klassifiseres gjeld som kortsiktig hvis gjelden forfaller til betaling innen ett år. Langsiktig gjeld er gjeld som forfaller senere enn ett år etter transaksjonsdagen. Første års avdrag på langsiktige fordringer og langsiktig gjeld klassifiseres likevel ikke som omløpsmiddel og kortsiktig gjeld. Omløpsmidler vurderes til laveste av anskaffelseskost og virkelig verdi. Kortsiktig gjeld balanseføres til nominelt beløp på etableringstidspunktet. Anleggsmidler vurderes til anskaffelseskost. Varige anleggsmidler avskrives etter en fornuftig avskrivningsplan. Anleggsmidlene nedskrives til virkelig verdi ved verdifall som ikke forventes å være forbigående. Langsiktig gjeld med unntak av andre avsetninger balanseføres til nominelt beløp på etableringstidspunktet. Fordringer Kundefordringer og andre fordringer er oppført i balansen til pålydende etter fradrag for avsetning til forventet tap. Avsetning til tap gjøres på grunnlag av individuelle vurderinger av de enkelte fordringene. I tillegg gjøres det for øvrige kundefordringer en uspesifisert avsetning for å dekke antatt tap. Varebeholdninger Lager av innkjøpte varer er verdsatt til laveste av anskaffelseskost etter FIFO-prinsippet og virkelig verdi. Egentilvirkede ferdigvarer og varer under tilvirkning er vurdert til variabel tilvirkningskost. For råvarer er gjenanskaffelseskost vurdert som tilnærming til virkelig verdi. Det foretas nedskrivning for påregnelig ukurans. Varige driftsmidler Varige driftsmidler balanseføres og avskrives over driftsmidlenes levetid dersom de har antatt levetid over 3 år og har en kostpris som overstiger kr 15 000. Direkte vedlikehold av driftsmidler kostnadsføres løpende under driftskostnader, mens påkostninger eller forbedringer tillegges driftsmidlets kostpris og avskrives i takt med driftsmidlet. Skatt Skattekostnaden i resultatregnskapet omfatter både periodens betalbare skatt og endring i utsatt skatt. Utsatt skatt er beregnet med 22% på grunnlag av de midlertidige forskjeller som eksisterer mellom regnskapsmessige og skattemessige verdier, samt formuesmessig underskudd til fremføring ved utgangen av regnskapsåret. Skatteøkende og skattereduserende midlertidige forskjeller som reverserer eller kan reversere i samme periode er fastsatt og skattevirkningen er beregnet på nettogrunnlaget.

Note

1

Tal på årsverk i rekneskapsåret

6.00

Note

2



Spesifisering av resultatregnskapen

Lønnskostnader

<u>Lønn</u>	<u>Årets</u>	<u>Fjorårets</u>
	3110627.00	2972215.00
<u>Folketrygdavgift</u>	<u>Årets</u>	<u>Fjorårets</u>
	336636.00	297655.00
<u>Pensjonskostnader</u>	<u>Årets</u>	<u>Fjorårets</u>
	120405.00	98152.00
<u>Andre ytingar</u>	<u>Årets</u>	<u>Fjorårets</u>
	40165.00	6385.00
<u>Sum lønnskostnader</u>	<u>Årets</u>	<u>Fjorårets</u>
	3607833.00	3374407.00

Note

Ekstraordinære inntekter og kostnader

<u>Sum</u>	<u>Beløp</u>
------------	--------------

Note

4

Varige driftsmiddel og immaterielle egedelar

<u>Anskaffingskost 01.01.</u>	<u>Varige driftsmiddel</u>	<u>Immaterielle eged.</u>
	1334878.00	0.00
<u>Anskaffingskost 31.12.</u>	<u>Varige driftsmiddel</u>	<u>Immaterielle eged.</u>
	1334878.00	0.00
<u>Samla av-/nedskriv.</u>	<u>Varige driftsmiddel</u>	<u>Immaterielle eged.</u>
	749937.00	0.00
<u>Balanseført verdi 31.12.</u>	<u>Varige driftsmiddel</u>	<u>Immaterielle eged.</u>
	584941.00	0.00
<u>Årets av-/nedskriv.</u>	<u>Varige driftsmiddel</u>	<u>Immaterielle eged.</u>
	114994.00	0.00

Anskaffingskost - balanseførte lånekostnader, eigentilvirka anleggsmiddel

Goodwill spesifisert for kvar enkelt verksemdkjøp

Avskrivingsplan for goodwill som er lenger enn fem år - begrunning

Meir om varige driftsmiddel/immaterielle egedelar

Konsernregnskap



Morselskapet sitt namn

Forretningskontor for morselskapet

Grunn til at dotterselskap ikkje er tatt med i konsolideringa

Konsern, tilknytt selskap m.v. - krav og gjeld

Krav

<u>Samla beløp - tilknytt selskap</u>	<u>Årets</u>	<u>Fjorårets</u>
---------------------------------------	--------------	------------------

<u>Samla beløp - føretak i samme konsern</u>	<u>Årets</u>	<u>Fjorårets</u>
--	--------------	------------------

<u>Samla beløp - føretak i samme konsern</u>	<u>Årets</u>	<u>Fjorårets</u>
--	--------------	------------------

<u>Samla beløp - felles kontrollert verksemd</u>	<u>Årets</u>	<u>Fjorårets</u>
--	--------------	------------------

<u>Pantstillingar</u>	<u>Beløp</u>
-----------------------	--------------

Note

9

Krav

Krav som forfell seinare enn ett år etter rekneskapsåret sin slutt

Meir om krav

Ingen av selskapets fordringer forfaller senere enn ett år etter regnskapsårets slutt.

<u>Behaldning av egne aksjar</u>	<u>Tal på aksjar</u>	<u>Pålydande</u>	<u>Andel av aksjek.</u>
----------------------------------	----------------------	------------------	-------------------------

Note

8

Lån og sikkerheitsstilling til medlem

Er det gitt lån eller sikkerheitsstilling til leiande personar: Nei

Opplysingar om:

Medlem av:

Meir om lån og sikkerheitsstilling



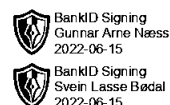
Årsregnskap for
BØDAL OG NÆSS BYGG AS

983 083 390

Regnskapsår
01.01.2021 - 31.12.2021



BØDAL OG NÆSS BYGG AS
983 083 390



Resultatregnskap

	Note	2021	2020
Driftsinntekter			
Salgsinntekt		5 056 522	5 093 659
Sum driftsinntekter		5 056 522	5 093 659
Driftskostnader			
Varekostnad		0	-75 663
Lønnskostnad	1, 2, 3	-3 607 832	-3 374 406
Avskrivning på varige driftsmidler og immaterielle eiendeler	4	-114 994	-92 355
Annen driftskostnad		-375 384	-432 552
Sum driftskostnader		-4 098 210	-3 974 977
Driftsresultat		958 312	1 118 682
Finansinntekter			
Annen renteinntekt		0	349
Annen finansinntekt		10 409	9 368
Sum finansinntekter		10 409	9 717
Finanskostnader			
Annen rentekostnad		-376	-1 838
Sum finanskostnader		-376	-1 838
Netto finans		10 033	7 879
Ordinært resultat før skattekostnad		968 345	1 126 561
Skattekostnad på ordinært resultat	5, 6	-213 328	-247 893
Ordinært resultat		755 017	878 668
Arsresultat		755 017	878 668
Overføringer			
Ordinært utbytte	7	400 000	400 000
Annen egenkapital		355 017	478 668
Sum overføringer		755 017	878 668



BØDAL OG NÆSS BYGG AS
983 083 390



Balanse pr. 31.12

	Note	2021	2020
EIENDELER			
Anleggsmidler			
Varige driftsmidler			
Driftsløsøre, inventar, verktøy, kontormaskiner, ol.	4	584 941	699 935
Sum varige driftsmidler		584 941	699 935
Sum anleggsmidler		584 941	699 935
Omløpsmidler			
Fordringer			
Kundefordringer	9	2 355 346	1 104 997
Andre kortsiktige fordringer	8, 9	5 410	37 671
Sum fordringer		2 360 755	1 142 668
Bankinnskudd, kontanter og lignende			
Bankinnskudd, kontanter og lignende	10	1 633 710	2 741 834
Sum bankinnskudd, kontanter og lignende		1 633 710	2 741 834
Sum omløpsmidler		3 994 465	3 884 502
SUM EIENDELER		4 579 406	4 584 437



BØDAL OG NÆSS BYGG AS
983 083 390



Balanse pr. 31.12

	Note	2021	2020
EGENKAPITAL OG GJELD			
Egenkapital			
Innskutt egenkapital			
Aksjekapital	11, 12	100 000	100 000
Sum innskutt egenkapital		100 000	100 000
Opptjent egenkapital			
Annen egenkapital	12	2 736 653	2 381 637
Sum opptjent egenkapital		2 736 653	2 381 637
Sum egenkapital		2 836 653	2 481 637
Gjeld			
Avsetning og forpliktelser			
Utsatt skatt	5, 6	33 612	32 298
Sum avsetning og forpliktelser		33 612	32 298
Kortsiktig gjeld			
Leverandørgjeld		74 506	94 143
Betalbar skatt	5, 6	212 014	233 667
Skyldige offentlige avgifter	10	695 949	1 025 528
Utbytte	7	400 000	400 000
Annen kortsiktig gjeld		326 672	317 164
Sum kortsiktig gjeld		1 709 141	2 070 502
Sum gjeld		1 742 753	2 102 800
SUM EGENKAPITAL OG GJELD		4 579 406	4 584 437

Gunnar Arne Næss
Styrets leder

Svein Lasse Bødal
Nestleder

Svein Lasse Bødal
Daglig leder



BØDAL OG NÆSS BYGG AS
983 083 390



Noter

Regnskapsprinsipper

Årsregnskapet er satt opp i samsvar med regnskapsloven og god regnskapsskikk for små foretak.

Salgsinntekter

Inntektsføring ved salg av varer skjer på leveringstidspunktet. Tjenester inntektsføres etter hvert som de leveres.

Klassifisering og vurdering av balanseposter

Anleggsmidler er eiendeler bestemt til varig eie eller bruk. Eiendeler som er knyttet til varekretsløpet er klassifisert som omløpsmidler. Fordringer klassifiseres som omløpsmidler hvis de forfaller til betaling innen ett år etter transaksjonsdagen. Tilsvarende klassifiseres gjeld som kortsiktig hvis gjelden forfaller til betaling innen ett år. Langsiktig gjeld er gjeld som forfaller senere enn ett år etter transaksjonsdagen. Første års avdrag på langsiktige fordringer og langsiktig gjeld klassifiseres likevel ikke som omløpsmiddel og kortsiktig gjeld.

Omløpsmidler vurderes til laveste av anskaffelseskost og virkelig verdi. Kortsiktig gjeld balanseføres til nominelt beløp på etableringstidspunktet.

Anleggsmidler vurderes til anskaffelseskost. Varige anleggsmidler avskrives etter en fornuftig avskrivningsplan. Anleggsmidlene nedskrives til virkelig verdi ved verdifall som ikke forventes å være forbigående. Langsiktig gjeld med unntak av andre avsetninger balanseføres til nominelt beløp på etableringstidspunktet.

Fordringer

Kundefordringer og andre fordringer er oppført i balansen til pålydende etter fradrag for avsetning til forventet tap. Avsetning til tap gjøres på grunnlag av individuelle vurderinger av de enkelte fordringene. I tillegg gjøres det for øvrige kundefordringer en uspesifisert avsetning for å dekke antatt tap.

Varebeholdninger

Lager av innkjøpte varer er verdsatt til laveste av anskaffelseskost etter FIFO- prinsippet og virkelig verdi. Egentilvirkede ferdigvarer og varer under tilvirkning er vurdert til variabel tilvirkningskost. For råvarer er gjenanskaffelseskost vurdert som tilnærming til virkelig verdi. Det foretas nedskrivning for påregnelig ukurans.

Varige driftsmidler

Varige driftsmidler balanseføres og avskrives over driftsmidlenes levetid dersom de har antatt levetid over 3 år og har en kostpris som overstiger kr 15 000. Direkte vedlikehold av driftsmidler kostnadsføres løpende under driftskostnader, mens påkostninger eller forbedringer tillegges driftsmidlets kostpris og avskrives i takt med driftsmidlet.

Skatt

Skattekostnaden i resultatregnskapet omfatter både periodens betalbare skatt og endring i utsatt skatt. Utsatt skatt er beregnet med 22% på grunnlag av de midlertidige forskjeller som eksisterer mellom regnskapsmessige og skattemessige verdier, samt formuesmessig underskudd til fremføring ved utgangen av regnskapsåret. Skatteøkende og skattereduserende midlertidige forskjeller som reverserer eller kan reversere i samme periode er fastsatt og skattevirkningen er beregnet på nettogrunnlaget.

Note 1 - Antall årsverk

Antall årsverk sysselsatt i regnskapsåret:

6



BØDAL OG NÆSS BYGG AS
983 083 390



Note 2 - Lønnskostnader

Spesifikasjon av lønnskostnader	2021	2020
Lønn	3 110 627	2 972 215
Arbeidsgiveravgift	336 636	297 655
Pensjonskostnader	120 405	98 152
Andre relaterte ytelser	40 165	6 385
Sum	3 607 833	3 374 407

Note 3 - Obligatorisk tjenestepensjon

Virksomheten er pliktig til å ha tjenestepensjonsordning etter lov om obligatorisk tjenestepensjon.

Pensjonsordningen oppfyller kravene etter lov om obligatorisk tjenestepensjon.

Note 4 - Varige driftsmidler og immaterielle eiendeler

	Varige driftsmidler
Anskaffelseskost 01.01.	1 334 878
Tilgang i året	0
Avgang i året	0
Anskaffelseskost 31.12.	1 334 878
Samlede avskrivninger, nedskrivninger og reverseringer av nedskrivninger	-749 937
Balansført verdi per 31.12.	584 941
Avskrivninger, nedskrivninger og reverseringer av nedskrivninger i regnskapsåret	114 994

Note 5 - Spesifisering av skatt


Skattekostnad	2021	2020
Betalbar skatt	212 014	233 667
=/- Endringer i utsatt skattefordel	1 314	14 226
Skattekostnad ordinært resultat	213 328	247 893
Skattepliktig inntekt		
Ordinært resultat før skatt	968 345	1 126 561
Permanente forskjeller	1 329	220
+/- Endring i midlertidige forskjeller	-5 971	-64 659
Skattepliktig inntekt	963 702	1 062 122
Betalbar skatt i balansen		
Betalbar skatt på årets resultat	212 014	233 667
Sum betalbar skatt i balansen	212 014	233 667


Note 6 - Midlertidige forskjeller - utsatt skatt/skattefordel

Utsatt skatt/utsatt skattefordel i balansen avsettes på grunnlag av forskjeller mellom regnskapsmessige og skattemessige verdier i henhold til norsk regnskapsstandard for skatt. Midlertidige skatteøkende og skattereduserende forskjeller som kan utlignes er nettoført.



BØDAL OG NÆSS BYGG AS 983 083 390

 BankID Signing
Gunnar Arne Næss
2022-06-15

 BankID Signing
Svein Lasse Bødal
2022-06-15

Midlertidige forskjeller knyttet til:	01.01.2021	31.12.2021	
Anleggsmidler	150 336	157 188	-6 852
Omløpsmidler	-3 525	-4 406	881
Netto forskjeller	146 811	152 782	-5 971
Sum midlertidige forskjeller som påvirker betalbar skatt	146 811	152 782	-5 971
Utsatt skatt 31.12.2021 basert på 22 %	32 298	33 612	-1 314

Note 7 - Utbytte

I henhold til aksjonæravtale blir utbyttet skjevdelte på følgende måte:

Gunnar Arne Næss: kr 100 000

Svein Lasse Bødal: kr 400 000

Note 8 - Lån og sikkerhetsstillelse til medlemmer av styrende organer

Det er ikke gitt lån eller sikkerhetsstillelse til medlemmer i selskapet.

Note 9 - Fordringer

Mer om fordringer

Ingen av selskapets fordringer forfaller senere enn ett år etter regnskapsårets slutt.

Note 10 - Bankinnskudd

	2021
I posten for bankinnskudd inngår egen konto for bundne skattetrekkmidler med	134 962
Skyldig skattetrekk	-134 790

Note 11 - Aksjer

Aksjeklasse	Antall aksjer	Aksjenes pålydende	Bokført verdi
Ord. aksjer	100	1 000	100 000

Aksjonærer	Antall aksjer	Eierandel %	Aksjeklasse
Svein Lasse Bødal	50	50	Ord. aksjer
Gunnar Arne Næss	50	50	Ord. aksjer
Totalt antall aksjer	100	100	

Note 12 - Egenkapital

	Aksjekapital	Opptjent egenkapital	Sum
Egenkapital 31.12 forrige år	100 000	2 381 637	2 481 637
Årsresultat	0	755 017	755 017
Avsatt utbytte, eller forventet utbytte (IFRS-foretak)	0	-400 000	-400 000
Egenkapital 31.12.2021	100 000	2 736 654	2 836 654