



## ÅRSREGNSKAPET FOR REGNSKAPSÅRET 2021 - GENERELL INFORMASJON

### Enheten

Organisasjonsnummer: 882 231 372  
Organisasjonsform: Aksjeselskap  
Foretaksnavn: EUROSUPPLY AS  
Forretningsadresse: Litleåsvegen 77  
5132 NYBORG

### Regnskapsår

Årsregnskapets periode: 01.01.2021 - 31.12.2021

### Konsern

Morselskap i konsern: Nei

### Regnskapsregler

Regler for små foretak benyttet: Nei  
Benyttet ved utarbeidelsen av årsregnskapet til selskapet: Regnskapslovens alminnelige regler

### Årsregnskapet fastsatt av kompetent organ

Bekreftet av representant for selskapet: Stig Andreassen  
Dato for fastsettelse av årsregnskapet: 14.06.2022

### Grunnlag for avgivelse

År 2021: Årsregnskapet er elektronisk innlevert  
År 2020: Tall er hentet fra elektronisk innlevert årsregnskap fra 2021

*Det er ikke krav til at årsregnskapet m.v. som sendes til Regnskapsregisteret er undertegnet. Kontrollen på at dette er utført ligger hos revisor/enhetens øverste organ. Sikkerheten ivaretas ved at innsender har rolle/rettighet for innsending av årsregnskapet via Altinn, og ved at det bekreftes at årsregnskapet er fastsatt av kompetent organ.*

Brønnøysundregistrene, 09.08.2023



### Resultatregnskap

| Beløp i: NOK                                 | Note | 2021               | 2020               |
|--|------|--------------------|--------------------|
| <b>RESULTATREGNSKAP</b>                      |      |                    |                    |
| <b>Inntekter</b>                             |      |                    |                    |
| Salgsinntekt                                 | 4    | 294 558 249        | 249 763 882        |
| Annen driftsinntekt                          |      | 760 993            | 1 466 220          |
| <b>Sum inntekter</b>                         |      | <b>295 319 242</b> | <b>251 230 102</b> |
| <b>Kostnader</b>                             |      |                    |                    |
| Varekostnad                                  |      | 234 241 477        | 199 797 919        |
| Lønnskostnad                                 | 6    | 36 772 325         | 34 168 127         |
| Avskrivning                                  | 7    | 890 028            | 839 817            |
| Annen driftskostnad                          | 6, 8 | 18 185 688         | 16 394 305         |
| <b>Sum kostnader</b>                         |      | <b>290 089 518</b> | <b>251 200 168</b> |
| <b>Driftsresultat</b>                        |      | <b>5 229 724</b>   | <b>29 934</b>      |
| <b>Finansinntekter og finanskostnader</b>    |      |                    |                    |
| Annen finansinntekt                          | 10   | 1 256 705          | 1 150 215          |
| <b>Sum finansinntekter</b>                   |      | <b>1 256 705</b>   | <b>1 150 215</b>   |
| Annen finanskostnad                          | 10   | 911 580            | 674 069            |
| <b>Sum finanskostnader</b>                   |      | <b>911 580</b>     | <b>674 069</b>     |
| <b>Netto finans</b>                          |      | <b>-93 390</b>     | <b>88 967</b>      |
| <b>Ordinært resultat før skattekostnad</b>   |      | <b>5 136 334</b>   | <b>118 901</b>     |
| Skattekostnad på ordinært resultat           | 12   | 1 139 620          | 29 565             |
| <b>Ordinært resultat etter skattekostnad</b> |      | <b>3 996 714</b>   | <b>89 336</b>      |
| <b>Årsresultat</b>                           |      | <b>3 996 714</b>   | <b>89 336</b>      |
| <b>Overføringer og disponeringer</b>         |      |                    |                    |
| Overføringer annen egenkapital               | 13   | 3 996 714          | 89 336             |
| <b>Sum overføringer og disponeringer</b>     |      | <b>3 996 714</b>   | <b>89 336</b>      |



### Balanse

| Beløp i: NOK  | Note | 2021              | 2020              |
|---|------|-------------------|-------------------|
| <b>BALANSE - EIENDELER</b>                                  |      |                   |                   |
| <b>Anleggsmidler</b>  |      |                   |                   |
| <b>Immaterielle eiendeler</b>                               |      |                   |                   |
| Utsatt skattefordel   | 12   | 693 216           | 811 060           |
| <b>Sum immaterielle eiendeler</b>                           |      | <b>693 216</b>    | <b>811 060</b>    |
| <b>Varige driftsmidler</b>                                  |      |                   |                   |
| Tomter, bygninger og annen fast eiendom                     | 7    | 1 151 506         | 1 303 206         |
| Driftsløsøre, inventar, verktøy, kontormaskiner ol          | 7    | 2 589 549         | 2 170 997         |
| <b>Sum varige driftsmidler</b>                              |      | <b>3 741 055</b>  | <b>3 474 203</b>  |
| <b>Finansielle anleggsmidler</b>                            |      |                   |                   |
| Investering i annet foretak i samme konsern                 | 11   | 1 570 000         | 70 000            |
| Lån til tilknyttet selskap og felles kontrollert virksomhet | 9    | 2 154 293         | 2 091 344         |
| Andre fordringer  |      | 980 945           | 117 354           |
| <b>Sum finansielle anleggsmidler</b>                        |      | <b>4 705 238</b>  | <b>2 278 698</b>  |
| <b>Sum anleggsmidler</b>                                    |      | <b>9 139 509</b>  | <b>6 563 961</b>  |
| <b>Omløpsmidler</b>   |      |                   |                   |
| <b>Varer</b>  |      |                   |                   |
| <b>Sum varer</b>  | 3    | <b>30 800 000</b> | <b>24 000 000</b> |
| <b>Fordringer</b>   |      |                   |                   |
| Kundefordringer   | 5    | 47 531 651        | 29 225 608        |
| Andre fordringer  |      | 6 040 138         | 4 502 555         |
| <b>Sum fordringer</b>                                       |      | <b>53 571 789</b> | <b>33 728 163</b> |
| <b>Bankinnskudd, kontanter og lignende</b>                  |      |                   |                   |
| <b>Sum bankinnskudd, kontanter og lignende</b>              | 2    | <b>1 932 704</b>  | <b>1 967 413</b>  |
| <b>Sum omløpsmidler</b>                                     |      | <b>86 304 493</b> | <b>59 695 576</b> |
| <b>SUM EIENDELER</b>  |      | <b>95 444 002</b> | <b>66 259 537</b> |



## Balanse

| Beløp i: NOK                          | Note   | 2021              | 2020              |
|---------------------------------------|--------|-------------------|-------------------|
| <b>BALANSE - EGENKAPITAL OG GJELD</b> |        |                   |                   |
| <b>Egenkapital</b>                    |        |                   |                   |
| <b>Innskutt egenkapital</b>           |        |                   |                   |
| Aksjekapital                          | 13, 14 | 821 028           | 821 028           |
| <b>Sum innskutt egenkapital</b>       |        | <b>821 028</b>    | <b>821 028</b>    |
| <b>Opptjent egenkapital</b>           |        |                   |                   |
| Annen egenkapital                     | 13     | 41 353 782        | 40 514 868        |
| <b>Sum opptjent egenkapital</b>       |        | <b>41 353 782</b> | <b>40 514 868</b> |
| <b>Sum egenkapital</b>                |        | <b>42 174 810</b> | <b>41 335 896</b> |
| <b>Gjeld</b>                          |        |                   |                   |
| <b>Langsiktig gjeld</b>               |        |                   |                   |
| <b>Annen langsiktig gjeld</b>         |        |                   |                   |
| Øvrig langsiktig gjeld                | 9      | 1 969 836         | 900 000           |
| <b>Sum annen langsiktig gjeld</b>     |        | <b>1 969 836</b>  | <b>900 000</b>    |
| <b>Sum langsiktig gjeld</b>           |        | <b>1 969 836</b>  | <b>900 000</b>    |
| <b>Kortsiktig gjeld</b>               |        |                   |                   |
| Gjeld til kredittinstitusjoner        | 9      | 18 155 618        | 5 172 857         |
| Leverandørgjeld                       |        | 22 045 139        | 12 381 128        |
| Betalbar skatt                        | 12     | 1 021 776         | 358 402           |
| Skyldige offentlige avgifter          | 2      | 2 578 822         | 2 272 279         |
| Annen kortsiktig gjeld                | 13     | 7 498 001         | 3 838 975         |
| <b>Sum kortsiktig gjeld</b>           |        | <b>51 299 356</b> | <b>24 023 641</b> |
| <b>Sum gjeld</b>                      |        | <b>53 269 192</b> | <b>24 923 641</b> |
| <b>SUM EGENKAPITAL OG GJELD</b>       |        | <b>95 444 002</b> | <b>66 259 537</b> |



## Brønnøysundregistrene

### ÅRSREGNSKAP FOR REGNSKAPSÅRET 2021 - GENERELL INFORMASJON

Journalnummer: 2022 730064

#### Enheten

Organisasjonsnummer: 882 231 372  
Organisasjonsform: Aksjeselskap  
Foretaksnavn: EUROSUPPLY AS  
Forretningsadresse: Littleåsvegen 77  
5132 NYBORG

#### Regnskapsår

Årsregnskapets periode: 01.01.2021 - 31.12.2021

#### Konsern

Morselskap i konsern: Nei

#### Regnskapsregler

Regler for små foretak benyttet: Nei  
Benyttet ved utarbeidelsen av  
årsregnskapet til selskapet: Regnskapslovens alminnelige regler

#### Årsregnskapet fastsatt av kompetent organ

Bekreftet av representant for selskapet: Stig Andreassen  
Dato for fastsettelse av årsregnskapet: 14.06.2022

#### Grunnlag for avgivelse

År 2021: Årsregnskap er elektronisk innlevert.  
År 2020: Tall er hentet fra elektronisk innlevert årsregnskap fra 2021.

*Det er ikke krav til at årsregnskapet m.v. som sendes til Regnskapsregisteret er undertegnet. Kontrollen på at dette er utført ligger hos revisor/enhetens øverste organ. Sikkerheten ivaretas ved at innsender har rolle/rettighet for innsending av årsregnskapet via Altinn, og ved at det bekreftes at årsregnskapet er fastsatt av kompetent organ.*

Brønnøysundregistrene, 28.07.2022



Organisasjonsnr: 882 231 372  
EUROSUPPLY AS

## RESULTATREGNSKAP

| <b>Beløp i: NOK</b>                          | <b>Note</b> | <b>2021</b>        | <b>2020</b>        |
|--|-------------|--------------------|--------------------|
| <b>RESULTATREGNSKAP</b>                      |             |                    |                    |
| <b>Inntekter</b>                             |             |                    |                    |
| Salgsinntekt                                 | 4           | 294 558 249        | 249 763 882        |
| Annen driftsinntekt                          |             | 760 993            | 1 466 220          |
| <b>Sum inntekter</b>                         |             | <b>295 319 242</b> | <b>251 230 102</b> |
| <b>Kostnader</b>                             |             |                    |                    |
| Varekostnad                                  |             | 234 241 477        | 199 797 919        |
| Lønnskostnad                                 | 6           | 36 772 325         | 34 168 127         |
| Avskrivning                                  | 7           | 890 028            | 839 817            |
| Annen driftskostnad                          | 6, 8        | 18 185 688         | 16 394 305         |
| <b>Sum kostnader</b>                         |             | <b>290 089 518</b> | <b>251 200 168</b> |
| <b>Driftsresultat</b>                        |             | <b>5 229 724</b>   | <b>29 934</b>      |
| <b>Finansinntekter og finanskostnader</b>    |             |                    |                    |
| Annen finansinntekt                          | 10          | 1 256 705          | 1 150 215          |
| <b>Sum finansinntekter</b>                   |             | <b>1 256 705</b>   | <b>1 150 215</b>   |
| Annen finanskostnad                          | 10          | 911 580            | 674 069            |
| <b>Sum finanskostnader</b>                   |             | <b>911 580</b>     | <b>674 069</b>     |
| <b>Netto finans</b>                          |             | <b>-93 390</b>     | <b>88 967</b>      |
| <b>Ordinært resultat før skattekostnad</b>   |             |                    |                    |
| <b>Skattekostnad på ordinært resultat</b>    | 12          | <b>1 139 620</b>   | <b>29 565</b>      |
| <b>Ordinært resultat etter skattekostnad</b> |             | <b>3 996 714</b>   | <b>89 336</b>      |
| <b>Årsresultat</b>                           |             | <b>3 996 714</b>   | <b>89 336</b>      |
| <b>Overføringer og disponeringer</b>         |             |                    |                    |
| Overføringer annen egenkapital               | 13          | 3 996 714          | 89 336             |
| <b>Sum overføringer og disponeringer</b>     |             | <b>3 996 714</b>   | <b>89 336</b>      |



Organisasjonsnr: 882 231 372  
EUROSUPPLY AS

## BALANSE

Beløp i: NOK

|  | Note | 2021 | 2020 |
|--|------|------|------|
|--|------|------|------|

### BALANSE - EIENDELER

#### Anleggsmidler

##### Immaterielle eiendeler

|                                   |    |                |                |
|-----------------------------------|----|----------------|----------------|
| Utsatt skattefordel               | 12 | 693 216        | 811 060        |
| <b>Sum immaterielle eiendeler</b> |    | <b>693 216</b> | <b>811 060</b> |

##### Varige driftsmidler

|  |   |                  |                  |
|--|---|------------------|------------------|
| Tomter, bygninger og annen fast eiendom            | 7 | 1 151 506        | 1 303 206        |
| Driftsløsøre, inventar, verktøy, kontormaskiner ol | 7 | 2 589 549        | 2 170 997        |
| <b>Sum varige driftsmidler</b>                     |   | <b>3 741 055</b> | <b>3 474 203</b> |

##### Finansielle anleggsmidler

|   |    |                  |                  |
|---|----|------------------|------------------|
| Investering i annet foretak i samme konsern                 | 11 | 1 570 000        | 70 000           |
| Lån til tilknyttet selskap og felles kontrollert virksomhet | 9  | 2 154 293        | 2 091 344        |
| Andre fordringer  |    | 980 945          | 117 354          |
| <b>Sum finansielle anleggsmidler</b>                        |    | <b>4 705 238</b> | <b>2 278 698</b> |

##### Sum anleggsmidler

|  |  |                  |                  |
|--|--|------------------|------------------|
|  |  | <b>9 139 509</b> | <b>6 563 961</b> |
|--|--|------------------|------------------|

#### Omløpsmidler

##### Varer

|           |   |            |            |
|-----------|---|------------|------------|
| Sum varer | 3 | 30 800 000 | 24 000 000 |
|-----------|---|------------|------------|

##### Fordringer

|                       |   |                   |                   |
|-----------------------|---|-------------------|-------------------|
| Kundefordringer       | 5 | 47 531 651        | 29 225 608        |
| Andre fordringer      |   | 6 040 138         | 4 502 555         |
| <b>Sum fordringer</b> |   | <b>53 571 789</b> | <b>33 728 163</b> |

##### Bankinnskudd, kontanter og lignende

|   |   |           |           |
|---|---|-----------|-----------|
| Sum bankinnskudd, kontanter og lignende | 2 | 1 932 704 | 1 967 413 |
|---|---|-----------|-----------|

##### Sum omløpsmidler

|  |  |                   |                   |
|--|--|-------------------|-------------------|
|  |  | <b>86 304 493</b> | <b>59 695 576</b> |
|--|--|-------------------|-------------------|

##### SUM EIENDELER

|  |  |                   |                   |
|--|--|-------------------|-------------------|
|  |  | <b>95 444 002</b> | <b>66 259 537</b> |
|--|--|-------------------|-------------------|

### BALANSE - EGENKAPITAL OG GJELD

#### Egenkapital

Innskutt egenkapital



|                                   |        |                   |                   |
|-----------------------------------|--------|-------------------|-------------------|
| Aksjekapital                      | 13, 14 | 821 028           | 821 028           |
| <b>Sum innskutt egenkapital</b>   |        | <b>821 028</b>    | <b>821 028</b>    |
| <b>Opptjent egenkapital</b>       |        |                   |                   |
| Annen egenkapital                 | 13     | 41 353 782        | 40 514 868        |
| <b>Sum opptjent egenkapital</b>   |        | <b>41 353 782</b> | <b>40 514 868</b> |
| <b>Sum egenkapital</b>            |        | <b>42 174 810</b> | <b>41 335 896</b> |
| <b>Gjeld</b>                      |        |                   |                   |
| <b>Langsiktig gjeld</b>           |        |                   |                   |
| Annen langsiktig gjeld            |        |                   |                   |
| Øvrig langsiktig gjeld            | 9      | 1 969 836         | 900 000           |
| <b>Sum annen langsiktig gjeld</b> |        | <b>1 969 836</b>  | <b>900 000</b>    |
| <b>Sum langsiktig gjeld</b>       |        | <b>1 969 836</b>  | <b>900 000</b>    |
| <b>Kortsiktig gjeld</b>           |        |                   |                   |
| Gjeld til                         |        |                   |                   |
| kredittinstitusjoner              | 9      | 18 155 618        | 5 172 857         |
| Leverandørgjeld                   |        | 22 045 139        | 12 381 128        |
| Betalbar skatt                    | 12     | 1 021 776         | 358 402           |
| Skyldige offentlige avgifter      | 2      | 2 578 822         | 2 272 279         |
| Annen kortsiktig gjeld            | 13     | 7 498 001         | 3 838 975         |
| <b>Sum kortsiktig gjeld</b>       |        | <b>51 299 356</b> | <b>24 023 641</b> |
| <b>Sum gjeld</b>                  |        | <b>53 269 192</b> | <b>24 923 641</b> |
| <b>SUM EGENKAPITAL OG GJELD</b>   |        | <b>95 444 002</b> | <b>66 259 537</b> |



Organisasjonsnr: 882 231 372  
EUROSUPPLY AS

NOTEOPPLYSNINGER - SELSKAP - alle poster oppgitt i hele tall

Note  
14

#### Antall aksjer og aksjeeiere

| <u>Aksjeklasse</u>           | <u>Ant. aksjer</u> | <u>Pålydende</u>     | <u>Bokført verdi</u> |
|------------------------------|--------------------|----------------------|----------------------|
| Ordinære aksjer              | 10526.00           | 78.00                | 821028.00            |
| <u>Aksjeeiere - fritekst</u> | <u>Antall</u>      | <u>Eierandel</u>     | <u>Aksjeklasse</u>   |
| Stig Christian Andreassen    | 405.00             | 3.85%                | Ordinære aksjer      |
| Aud Serene Fossdal           | 405.00             | 3.85%                | Ordinære aksjer      |
| Kr Garviks Eftf AS           | 2430.00            | 23.09%               | Ordinære aksjer      |
| Alv Norvald Nymark           | 405.00             | 3.85%                | Ordinære aksjer      |
| Anita Skibenes Johnsen       | 303.00             | 2.88%                | Ordinære aksjer      |
| Pål Selliken                 | 405.00             | 3.85%                | Ordinære aksjer      |
| Einar Andreas Sjurseth       | 405.00             | 3.85%                | Ordinære aksjer      |
| Aslaug Skibenes              | 306.00             | 2.91%                | Ordinære aksjer      |
| Sms Angelvik AS              | 4856.00            | 46.13%               | Ordinære aksjer      |
| Marit Skibenes               | 303.00             | 2.88%                | Ordinære aksjer      |
| Geir Skibenes                | 303.00             | 2.88%                | Ordinære aksjer      |
| <u>Sum</u>                   | <u>Sum antall</u>  | <u>Sum eierandel</u> |                      |
|                              | 10526.00           | 100.00%              |                      |

Note  
6

#### Lønn og ytelser

| <u>Lønn</u>               | <u>Årets</u> | <u>Fjorårets</u> |
|---------------------------|--------------|------------------|
|                           | 30031158.00  | 27926161.00      |
| <u>Arbeidsgiveravgift</u> | <u>Årets</u> | <u>Fjorårets</u> |
|                           | 4446626.00   | 4101943.00       |
| <u>Pensjonskostnader</u>  | <u>Årets</u> | <u>Fjorårets</u> |
|                           | 1144608.00   | 1065013.00       |
| <u>Andre ytelser</u>      | <u>Årets</u> | <u>Fjorårets</u> |



1149933.00 1075010.00

|                           |              |                  |
|---------------------------|--------------|------------------|
| <u>Sum lønnskostnader</u> | <u>Årets</u> | <u>Fjorårets</u> |
|                           | 36772325.00  | 34168127.00      |

Selskapet er pliktig til å ha tjenstepensjonsordning etter lov om obligatorisk tjenstepensjon. Selskapets pensjonsordninger tilfredsstiller kravene i denne lov.

#### Ytelser til daglig leder

#### Note

#### Ytelser til andre ledende personer

| <u>Ledende person</u>             | <u>Lønn</u> | <u>Pensj.forpl.</u> | <u>Andre godtgj.</u> |
|-----------------------------------|-------------|---------------------|----------------------|
| Daglig leder                      | 1202304.00  | 24048.00            | 114072.00            |
| Styret                            | 279600.00   |                     |                      |
| <u>Sum ytelse andre led.pers.</u> | <u>Lønn</u> | <u>Pensj.forpl.</u> | <u>Andre godtgj.</u> |
|                                   | 1481904.00  | 24048.00            | 114072.00            |

Daglig leder inngår i selskapets innskuddsbaserte pensjonsordning. Det er ikke ytt lån eller sikkerhetsstillelse til daglig leder, ledende ansatte eller styret.

#### Note

#### Ytelser til revisjon

|                                     |              |                  |
|-------------------------------------|--------------|------------------|
| <u>Revisjon</u>                     | <u>Årets</u> | <u>Fjorårets</u> |
|                                     | 201000.00    | 146500.00        |
| <u>Andre tjenester</u>              | <u>Årets</u> | <u>Fjorårets</u> |
|                                     | 137899.00    | 99713.00         |
| <u>Sum godtgjørelse til revisor</u> | <u>Årets</u> | <u>Fjorårets</u> |
|                                     | 338899.00    | 246213.00        |

#### Note

#### Antall årsverk i regnskapsåret

Virksomheten har hatt følgende antall årsverk:  
0.00

#### Note

#### Lån og sikkerhetsstillelse til ledende personer og aksjeeiere





**Eurosupply AS**  
Org.nr: 882 231 372

---

## **Årsrapport for 2021**

### **Årsberetning**

#### **Årsregnskap**

- Resultatregnskap
- Balanse
- Kontantstrømoppstilling
- Noter

### **Revisjonsberetning**



## Eurosupply AS

### STYRETS ÅRSBERETNING 2021

#### Virksomhetens art

Eurosupply AS er en fullsortiments skipshandel som opererer ut fra Bergen og Haugesund. I tillegg til å betjene det lokale offshore- og shippingmarkedet eksporteres norske næringsmidler til kunder i alle deler av verden. Selskapets hovedkontor er lokalisert i Litleåsvegen 77 i Åsane, Bergen.

#### Stilling og resultat

Resultatet ble også i 2021 påvirket av Covid 19 pandemien. Lave oljepriser i deler av året, bortfall av leveranser til passasjer og cruiseskip, samt en nedgang i eksportvirksomheten førte til en reduksjon i salgsinntektene i første halvår. Omsetningen tok seg betydelig opp i andre halvdel, og endte på MNOK 295,3 mot MNOK 251,3 i 2020. Driftsresultat ble MNOK 5,2 mot MNOK 0,03 i 2020.

Selskapets egenkapital var ved årsskiftet MNOK 42,1 mot MNOK 41,3 i 2020, dette tilsvarer en egenkapitalandel på ca 44,2 %. Samlet kontantstrøm fra operasjonelle aktiviteter var MNOK – 11,4.

#### Fortsatt drift

Årsoppgjøret er avlagt under forutsetning om fortsatt drift. Forutsetningen bygger på forventet markedsutvikling og at selskapet har god egenkapital.

#### Fremtidig drift

Etterspørselen i de fleste av våre markedsområder har normalisert seg og starten på 2022 har vært god.

#### Arbeidsmiljø

Styret mener arbeidsmiljøet i selskapet er godt. Sykefraværet har vært 673 dager, hvilket utgjør 5,07%. En vesentlig del av fraværet er knyttet til langtidsfravær.

#### Forsknings- og utviklingsaktiviteter

Det har ikke vært noen form for forsknings- eller utviklingsaktiviteter i 2021.

#### Likestilling og tiltak for å hindre diskriminering

Av selskapets 47 ansatte er 6 kvinner. Bedriften tilstreber å legge forholdene til rette for bedre balanse mellom kjønnene. Bedriften arbeider for å fremme likestilling, sikre like muligheter og å hindre diskriminering på grunn av kjønn, alder eller etnisitet. Styret består av 5 mannlige medlemmer.

#### Miljørapportering og ytre miljø

Bedriftens virksomhet er hovedsakelig handel og logistikk som kun i ubetydelig grad forurensar det ytre miljø.



## Redegjørelse for foretakets utsikter

Foretakets utsikter er gode. Vi ser at etterspørselen i markedet er i ferd med å normalisere seg etter Covid. Alt i alt forventes det vekst i alle våre markedsområder og bedriften er godt forberedt på å dra fordeler av dette.

Det er fortsatt ettervirkninger av Covid knyttet til tilgang på varer, og krigen i Ukraina har ytterligere forsterket dette. Prisutviklingen i markedet er uoversiktlig, og vi forventer store svingninger i innkjøpspriser. Samlet kan disse forholdene påvirke selskapets lønnsomhet.

## Finansiell risiko

Selskapet har avsatt MNOK 0,8 til tap på fordringer. Avsetningen antas i det vesentlige å dekke risiko for at kunder ikke har økonomisk evne til å oppfylle sine forpliktelser. Historisk har det vært noe tap på fordringer, dog i begrenset omfang. Det er ikke besluttet å innføre tiltak som endrer selskapets eller konsernets likviditetsrisiko.

## Redegjørelse for årsregnskapet og resultatdisponering.


Etter styrets oppfatning gir fremlagt resultatregnskap og balanse med noter for selskapet rettvise oversikt for virksomhetens resultat for 2021 og økonomiske stilling ved årsskiftet. Det er ikke inntrådt forhold etter regnskapsårets slutt som er av betydning for bedømmelsen av regnskapet for selskapet.


## Anvendelse av årets overskudd


Styret foreslår at overskuddet på NOK 3 996 714,- overføres til annen egenkapital.

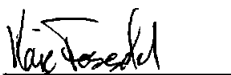
Bergen, den 14.06.2022

For Eurosupply AS

  
Christian Heimdal  
Styreleder

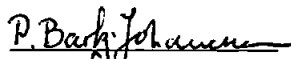
  
Geir Skibenes  
Styremedlem

  
Christian Irgens  
Styremedlem

  
Kåre Fossdal  
Styremedlem

  
Alv N. Nymark  
Styremedlem

  
Trond Bereksten  
Styremedlem

  
Petter Bård-Johannessen  
Daglig leder



### Eurosupply AS

Org.nr: 882 231 372

### Resultatregnskap

|   | Note | 2021               | 2020               |
|---|------|--------------------|--------------------|
| <b>Driftsinntekter</b>                    |      |                    |                    |
| Salgsinntekt                              | 4    | 294 558 249        | 249 763 882        |
| Annen driftsinntekt                       |      | 760 993            | 1 466 220          |
| Sum driftsinntekter                       |      | <u>295 319 242</u> | <u>251 230 102</u> |
| <b>Driftskostnader</b>                    |      |                    |                    |
| Varekostnad                               |      | 234 241 477        | 199 797 919        |
| Lønnskostnad                              | 6    | 36 772 325         | 34 168 127         |
| Avskrivning                               | 7    | 890 028            | 839 817            |
| Annen driftskostnad                       | 6, 8 | 18 185 688         | 16 394 305         |
| Sum driftskostnader                       |      | <u>290 089 518</u> | <u>251 200 168</u> |
| Driftsresultat                            |      | <u>5 229 724</u>   | <u>29 934</u>      |
| <b>Finansinntekter og finanskostnader</b> |      |                    |                    |
| Annen finansinntekt                       | 10   | 1 256 705          | 1 150 215          |
| Annen rentekostnad                        |      | 438 515            | 387 179            |
| Annen finanskostnad                       | 10   | 911 580            | 674 069            |
| Netto finansposter                        |      | <u>-93 390</u>     | <u>88 967</u>      |
| Ordinært resultat før skattekostnad       |      | <u>5 136 334</u>   | <u>118 901</u>     |
| Skattekostnad på ordinært resultat        | 12   | <u>1 139 620</u>   | <u>29 565</u>      |
| Årsresultat                               |      | <u>3 996 714</u>   | <u>89 336</u>      |
| <b>Overføringer og disponeringer</b>      |      |                    |                    |
| Overføringer annen egenkapital            | 13   | <u>3 996 714</u>   | <u>89 336</u>      |



### Eurosupply AS

Org.nr: 882 231 372

#### Balanse pr. 31. desember

|  | Note | 2021       | 2020       |
|--|------|------------|------------|
| <b>Anleggsmidler</b>                               |      |            |            |
| <i>Immaterielle eiendeler</i>                      |      |            |            |
| Utsatt skattefordel                                | 12   | 693 216    | 811 060    |
| Sum immaterielle eiendeler                         |      | 693 216    | 811 060    |
| <i>Varige driftsmidler</i>                         |      |            |            |
| Tomter, bygninger og annen fast eiendom            | 7    | 1 151 506  | 1 303 206  |
| Driftsløsøre, inventar, verktøy, kontormaskiner ol | 7    | 2 589 549  | 2 170 997  |
| Sum varige driftsmidler                            |      | 3 741 055  | 3 474 203  |
| <i>Finansielle anleggsmidler</i>                   |      |            |            |
| Investeringer i aksjer og andeler                  | 11   | 1 570 000  | 70 000     |
| Lån til tilknyttet selskap                         | 9    | 2 154 293  | 2 091 344  |
| Andre fordringer                                   |      | 980 945    | 117 354    |
| Sum finansielle anleggsmidler                      |      | 4 705 238  | 2 278 698  |
| Sum anleggsmidler                                  |      | 9 139 509  | 6 563 961  |
| <b>Omløpsmidler</b>                                |      |            |            |
| Varer  | 3    | 30 800 000 | 24 000 000 |
| <i>Fordringer</i>                                  |      |            |            |
| Kundefordringer                                    | 5    | 47 531 651 | 29 225 608 |
| Andre fordringer                                   |      | 6 040 138  | 4 502 555  |
| Sum fordringer                                     |      | 53 571 789 | 33 728 163 |
| Bankinnskudd, kontanter og lignende                | 2    | 1 932 704  | 1 967 413  |
| Sum omløpsmidler                                   |      | 86 304 493 | 59 695 576 |
| Sum eiendeler                                      |      | 95 444 002 | 66 259 537 |


**Eurosupply AS**

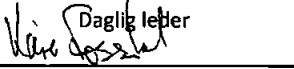
Org.nr: 882 231 372

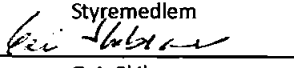
**Balanse pr. 31. desember**

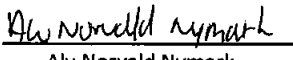
|                                | Note   | 2021       | 2020       |
|--------------------------------|--------|------------|------------|
| <b>Egenkapital</b>             |        |            |            |
| <i>Innskutt egenkapital</i>    |        |            |            |
| Aksjekapital                   | 13, 14 | 821 028    | 821 028    |
| Sum innskutt egenkapital       |        | 821 028    | 821 028    |
| <i>Opptjent egenkapital</i>    |        |            |            |
| Annen egenkapital              | 13     | 41 353 782 | 40 514 868 |
| Sum opptjent egenkapital       |        | 41 353 782 | 40 514 868 |
| Sum egenkapital                |        | 42 174 810 | 41 335 896 |
| <b>Gjeld</b>                   |        |            |            |
| <i>Annen langsiktig gjeld</i>  |        |            |            |
| Øvrig langsiktig gjeld         | 9      | 1 969 836  | 900 000    |
| Sum annen langsiktig gjeld     |        | 1 969 836  | 900 000    |
| <i>Kortsiktig gjeld</i>        |        |            |            |
| Gjeld til kredittinstitusjoner | 9      | 18 155 618 | 5 172 857  |
| Leverandørgjeld                |        | 22 045 139 | 12 381 128 |
| Betalbar skatt                 | 12     | 1 021 776  | 358 402    |
| Skyldige offentlige avgifter   | 2      | 2 578 822  | 2 272 279  |
| Annen kortsiktig gjeld         | 13     | 7 498 001  | 3 838 975  |
| Sum kortsiktig gjeld           |        | 51 299 356 | 24 023 641 |
| Sum gjeld                      |        | 53 269 192 | 24 923 641 |
| Sum egenkapital og gjeld       |        | 95 444 002 | 66 259 537 |


31. desember 2021  
Bergen, 14. juni 2022

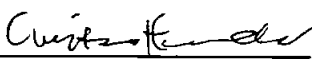
  
Christian Petter  
Bartz Johannessen  
Daglig leder


  
Kåre Fosssdal  
Styremedlem

  
Geir Skibenes

  
Aly Norvald Nymark  
Styremedlem

  
Christian Irgens

  
Christian Heimdal  
Styres leder

  
Trond Bareksten  
Styremedlem



### Eurosupply AS

Org.nr: 882 231 372

#### Kontantstrømoppstilling

|  | Note | 2021               | 2020              |
|--|------|--------------------|-------------------|
| <b>Kontantstrømmer fra operasjonelle aktiviteter</b>       |      |                    |                   |
| Resultat før skattekostnad                                 |      | 5 136 334          | 118 901           |
| Periodens betalte skatt                                    | 12   | -358 402           | -1 146 876        |
| Ordinære avskrivninger                                     | 7    | 890 028            | 839 817           |
| Endring i varelager, kundefordringer og leverandørgjeld    |      | -15 442 032        | 6 591 622         |
| Endring i andre tidsavgrensingsposter                      |      | -680 693           | -290 995          |
| Utlån  |      | -965 091           | -1 500 000        |
| Netto kontantstrøm fra operasjonelle aktiviteter           |      | <u>-11 419 856</u> | <u>4 612 469</u>  |
| <b>Kontantstrømmer fra investeringsaktiviteter</b>         |      |                    |                   |
| Utbetalinger ved kjøp av varige driftsmidler               | 7    | -1 156 880         | -2 470 396        |
| Utbetalinger ved kjøp av aksjer og andeler i andre foretak | 11   | -1 500 000         | 0                 |
| Innbetaling på langsiktige fordringer                      |      | 59 266             | 996 084           |
| Netto kontantstrøm fra investeringsaktiviteter             |      | <u>-2 597 614</u>  | <u>-1 474 312</u> |
| <b>Kontantstrømmer fra finansieringsaktiviteter</b>        |      |                    |                   |
| Innbetaling ved opptak av ny langsiktig gjeld              |      | 1 000 000          | 0                 |
| Netto endring i kassekreditt                               | 9    | 12 982 761         | -2 683 181        |
| Netto kontantstrøm fra finansieringsaktiviteter            |      | <u>13 982 761</u>  | <u>-2 683 181</u> |
| Netto endring i likvider i året                            |      | -34 709            | 454 977           |
| Kontanter og bankinnskudd per 01.01                        |      | 1 967 413          | 1 512 437         |
| Kontanter og bankinnskudd per. 31.12                       |      | <u>1 932 704</u>   | <u>1 967 413</u>  |



## Eurosupply AS

Org.nr: 882 231 372

---

### Noter til regnskapet for 2021

#### Note 1 - Regnskapsprinsipper

Årsregnskapet er satt opp i samsvar med regnskapslovens bestemmelser og god regnskapsskikk.

##### *Salgsinntekter*

Inntektsføring ved salg av varer skjer på leveringstidspunktet. Tjenester inntektsføres i takt med utførelsen. Andelen av salgsinntekter som knytter seg til fremtidige serviceytelser balanseføres som uopptjent inntekt ved salget, og inntektsføres deretter i takt med levering av ytelsene.

##### *Klassifisering og vurdering av balanseposter*

Omløpsmidler og kortsiktig gjeld omfatter poster som forfaller til betaling innen ett år etter balansedagen, samt poster som knytter seg til varekretsløpet. Øvrige poster er klassifisert som anleggsmiddel/langsiktig gjeld.

Omløpsmidler vurderes til laveste av anskaffelseskost og virkelig verdi. Kortsiktig gjeld balanseføres til nominelt beløp på etableringstidspunktet.

Anleggsmidler vurderes til anskaffelseskost, men nedskrives til virkelig verdi ved verdifall som ikke forventes å være forbigående. Anleggsmidler med begrenset økonomisk levetid avskrives planmessig. Langsiktig gjeld balanseføres til nominelt beløp på etableringstidspunktet.

##### *Fordringer*

Kundefordringer og andre fordringer er oppført i balansen til pålydende etter fradrag for avsetning til forventet tap. Avsetning til tap gjøres på grunnlag av individuelle vurderinger av de enkelte fordringene. I tillegg gjøres det for øvrige kundefordringer en uspesifisert avsetning for å dekke antatt tap.

##### *Varebeholdninger*

Lager av innkjøpte varer er verdsatt til laveste av anskaffelseskost og virkelig verdi. Anskaffelseskost vurderes etter FIFO- prinsippet. Egentilvirkede ferdigvarer og varer under tilvirkning er vurdert til full tilvirkningskost. Det foretas nedskrivning for påregnelig ukurans.

##### *Valuta*

Pengeposter i utenlandsk valuta er vurdert til kursen ved regnskapsårets slutt.

##### *Varige driftsmidler*

Varige driftsmidler balanseføres og avskrives over driftsmidlets forventede økonomiske levetid. Direkte vedlikehold av driftsmidler kostnadsføres løpende under driftskostnader, mens påkostninger eller forbedringer tillegges driftsmidlets kostpris og avskrives i takt med driftsmidlet. Dersom gjenvinnbart beløp av driftsmiddelet er lavere enn balanseført verdi foretas nedskrivning til gjenvinnbart beløp. Gjenvinnbart beløp er det høyeste av netto salgsverdi og verdi i bruk. Verdi i bruk er nåverdien av de fremtidige kontantstrømmene som eiendelen vil generere.

##### *Leasing / leieavtaler*

Selskapet leier transportmidler, maskiner og containere. Dette er kostnadsført som operasjonell leasing.

##### *Pensjoner*

Selskapet har en innskuddsbasert pensjonsordning som omfatter alle ansatte. Pensjonspremien kostnadsføres løpende som lønnskostnad. Inntøpende på pensjonsfond er balanseført.

---



### Eurosupply AS

Org.nr: 882 231 372

### Noter til regnskapet for 2021

#### Skatter

Skattekostnaden i resultatregnskapet omfatter både periodens betalbare skatt og endring i utsatt skatt. Utsatt skatt er beregnet med 22% på grunnlag av de midlertidige forskjeller som eksisterer mellom regnskapsmessige og skattemessige verdier, samt ligningsmessig underskudd til fremføring ved utgangen av regnskapsåret. Skatteøkende og skattereduserende midlertidige forskjeller som reverserer eller kan reversere i samme periode er utlignet og nettoført. Netto utsatt skattefordel balanseføres i den grad det er sannsynlig at denne kan bli nyttiggjort.

#### Kontantstrømoppstilling

Kontantstrømoppstillingen er utarbeidet etter den indirekte metode. Kontanter og kontantekvivalenter omfatter kontanter, bankinnskudd og andre kortsiktige, likvide plasseringer.

#### Note 2 - Bankinnskudd

|                                  | 2021      |
|----------------------------------|-----------|
| Bundne skattetrekksmidler utgjør | 1 368 865 |

#### Note 3 - Varer

|                                | 2021              | 2020              |
|--------------------------------|-------------------|-------------------|
| Innkjøpte varer for videresalg | 32 443 408        | 25 940 208        |
| Avsetning for ukurans          | -1 643 408        | -1 940 208        |
| Sum                            | <u>30 800 000</u> | <u>24 000 000</u> |

#### Note 4 - Salgsinntekter

|                                    | 2021               | 2020               |
|------------------------------------|--------------------|--------------------|
| <i>Pr. virksomhetsområde</i>       |                    |                    |
| Salg til offshore og skipsmarkedet | 294 558 249        | 249 763 882        |
| <i>Geografisk fordeling</i>        |                    |                    |
| Innland                            | 44 696 784         | 44 254 376         |
| Offshore/utland                    | <u>249 861 465</u> | <u>205 509 506</u> |
|                                    | <u>294 558 249</u> | <u>249 763 882</u> |

Selskapets virksomhetsområde er salg til maritim og offshore industri.

#### Note 5 - Kundefordringer

|                             | 2021       | 2020       |
|-----------------------------|------------|------------|
| Kundefordringer             | 48 664 633 | 30 211 396 |
| Årsbonus til kunder         | -332 983   | -185 788   |
| Avsetning tap på fordringer | -800 000   | -800 000   |



## Eurosupply AS

Org.nr: 882 231 372

### Noter til regnskapet for 2021

|     |            |            |
|-----|------------|------------|
| Sum | 47 531 650 | 29 225 608 |
|-----|------------|------------|

#### Note 6 - Lønnskostnader, antall ansatte, lån til ansatte og godtgjørelse til revisor

| Lønnskostnader     | 2021       | 2020       |
|--------------------|------------|------------|
| Lønninger          | 30 031 158 | 27 926 161 |
| Arbeidsgiveravgift | 4 446 626  | 4 101 943  |
| Pensjonskostnader  | 1 144 608  | 1 065 013  |
| Andre ytelser      | 1 149 933  | 1 075 010  |
| Sum                | 36 772 325 | 34 168 127 |

Selskapet er pliktig til å ha tjenstepensjonsordning etter lov om obligatorisk tjenstepensjon. Selskapets pensjonsordninger tilfredsstiller kravene i denne lov.

#### Ytelser til ledende personer

|                    | Daglig leder | Styret  |
|--------------------|--------------|---------|
| Lønn               | 1 202 304    | 279 600 |
| Pensjonsutgifter   | 24 048       | 0       |
| Annen godtgjørelse | 114 072      | 0       |

Daglig leder inngår i selskapets innskuddsbaserte pensjonsordning. Det er ikke ytt lån eller sikkerhetsstillelse til daglig leder, ledende ansatte eller styret.

#### Godtgjørelse til revisor er fordelt på følgende:

|                 | 2021    |
|-----------------|---------|
| Revisjon        | 201 000 |
| Andre tjenester | 137 899 |

Merverdiavgift er ikke inkludert i revisjonshonoraret.

#### Note 7 - Varige driftsmidler

|                             | Tomter, bygninger og annen eiendom | Transportmidler | Driftsløsøre, inventar, verktøy mm. | Sum         |
|-----------------------------|------------------------------------|-----------------|-------------------------------------|-------------|
| Anskaffelseskost 01.01.     | 1 517 000                          | 1 687 513       | 12 279 855                          | 15 484 368  |
| Tilgang kjøpte driftsmidler | 0                                  | 326 180         | 830 700                             | 1 156 880   |
| Anskaffelseskost 31.12.     | 1 517 000                          | 2 013 693       | 13 110 555                          | 16 641 248  |
| Akk.avskrivning 31.12.      | -365 492                           | -1 585 377      | -10 949 324                         | -12 900 193 |
| Balanseført pr. 31.12.      | 1 151 508                          | 428 316         | 2 161 231                           | 3 741 055   |
| Årets avskrivninger         | 151 700                            | 139 048         | 599 280                             | 890 028     |



## Eurosupply AS

Org.nr: 882 231 372

### Noter til regnskapet for 2021

|                   |        |        |        |
|-------------------|--------|--------|--------|
| Økonomisk levetid | 10 år  | 5 år   | 3-5 år |
| Avskrivningsplan  | Lineær | Lineær | Lineær |

#### Note 8 - Leieavtaler

Selskapet leier lokaler fra de nærtstående selskapene Sjur Lothe Eiendom AS i Haugesund og hovedlokalene i Bergen fra Litleåsveien 77 AS.

|  |                       | 2021             | 2020             |
|--|-----------------------|------------------|------------------|
| <i>Selskapet har følgende lokaler:</i>                 | <i>Avtalens utløp</i> |                  |                  |
| Sjur Lothe Eiendom                                     | 01.07.2024            | 1 800 000        | 1 770 000        |
| Litleåsveien 77  | 01.09.2024            | 3 840 000        | 3 785 827        |
| Haukås   | 01.05.2031            | 685 424          | 0                |
| Sum leiekostnad  |                       | <u>6 325 424</u> | <u>5 555 827</u> |
| <i>Selskapet har i tillegg følgende leiekostnader:</i> |                       |                  |                  |
| Transportmidler  |                       | 1 515 877        | 1 342 900        |
| Maskiner   |                       | 403 155          | 612 998          |
| Containere   |                       | 241 116          | 64 862           |
| Kontormaskiner og datasystemer                         |                       | 1 428 405        | 1 227 965        |
|  |                       | <u>3 588 553</u> | <u>3 248 725</u> |

#### Note 9 - Fordringer og gjeld

|   |                   |                   |
|---|-------------------|-------------------|
| <i>Pantsatte eiendeler</i>                  | <b>2021</b>       | <b>2020</b>       |
| Varelager                                   | 30 800 000        | 24 000 000        |
| Kundefordringer                             | 47 531 651        | 29 225 608        |
| Sum   | <u>78 331 651</u> | <u>53 225 608</u> |
| <i>Gjeld som er sikret ved pant</i>         | <b>2021</b>       | <b>2020</b>       |
| Gjeld til kredittinstitusjoner              | 18 155 618        | 5 172 857         |
| <i>Fordringer mot nærtstående selskaper</i> | <b>2021</b>       | <b>2020</b>       |
| Eurosupply International AS                 | 552 793           | 591 344           |
| <i>Gjeld til nærtstående selskaper</i>      | <b>2021</b>       | <b>2020</b>       |
| Eurosupply Holding AS                       | -936 000          | -900 000          |

Selskapet har en bevilget kassekreditt i Nordea på totalt kr 20 000 000 og har per 31.12 benyttet kr 18 155 618 av denne.

#### Note 10 - Valutagevinster og tap

Resultatførte valutagevinster er kr 918 070 og resultatførte valutatap er kr 872 993.



## Eurosupply AS

Org.nr: 882 231 372

### Noter til regnskapet for 2021

#### Note 11 - Aksjer i andre selskaper

| Selskap               | Eierandel | Anskaff.kost | Bokført verdi |
|-----------------------|-----------|--------------|---------------|
| Servicegrossistene AS | 4,76%     | 70 000       |               |
| SG Øst Holding AS     | 1,50%     | 1 500 000    | 1 500 000     |
| Sum                   |           | 1 570 000    | 1 500 000     |

#### Note 12 - Skatt

| Årets skattekostnad fordeler seg på:         | 2021       | 2020       |
|--|------------|------------|
| Betalbar skatt                               | 1 021 776  | 358 402    |
| For lite avsatt 2019                         | 0          | 175 981    |
| Endring utsatt skatt                         | 117 844    | -504 818   |
| Årets totale skattekostnad                   | 1 139 620  | 29 565     |
| Beregning av årets skattegrunnlag:           | 2021       | 2020       |
| Ordinært resultat før skattekostnad          | 5 136 334  | 118 901    |
| Permanente forskjeller                       | 43 753     | 15 486     |
| Endring i midlertidige forskjeller           | -535 653   | 1 494 713  |
| Årets skattegrunnlag                         | 4 644 434  | 1 629 100  |
| Betalbar skatt (22%) av årets skattegrunnlag | 1 021 775  | 358 402    |
| Oversikt over midlertidige forskjeller       | 2021       | 2020       |
| Driftsmidler inkl goodwill                   | -736 198   | -1 009 955 |
| Varebeholdning                               | -1 659 915 | -1 940 280 |
| Utestående fordringer                        | -800 000   | -790 748   |
| Gevinst- og tapskonto                        | 36 874     | 46 092     |
| Netto pensjonsmidler                         | 8 254      | 8 254      |
| Netto midlertidige forskjeller pr 31.12      | -3 150 985 | -3 686 637 |
| Utsatt skattefordel/Utsatt skatt (22%)       | 693 217    | 811 060    |

#### Note 13 - Egenkapital

|                                 | Aksjekapital | Annen egenkapital | Sum        |
|---------------------------------|--------------|-------------------|------------|
| Egenkapital 01.01.              | 821 028      | 40 514 868        | 41 335 896 |
| Tilleggsutbytte i løpet av året | 0            | -3 157 800        | -3 157 800 |



### Eurosupply AS

Org.nr: 882 231 372

### Noter til regnskapet for 2021

|                    |         |            |            |
|--------------------|---------|------------|------------|
| Årsresultat        | 0       | 3 996 714  | 3 996 714  |
| Egenkapital 31.12. | 821 028 | 41 353 782 | 42 174 810 |

Det er vedtatt tilleggsutbytte på kr 3 157 800 i løpet av året. Beløpet inngår i annen kortsiktig gjeld pr 31.12

#### Note 14 - Aksjekapital og aksjonærinformasjon

Aksjekapitalen består av:

|                 | Antall | Pålydende | Balanseført |
|-----------------|--------|-----------|-------------|
| Ordinære aksjer | 10 526 | 78        | 821 028     |

Oversikt over aksjonærene i selskapet pr. 31.12:

|                                 | Ordinære aksjer | Eierandel | Stemmeandel |
|---------------------------------|-----------------|-----------|-------------|
| Stig Christian Andreassen       | 405             | 3,85 %    | 3,85 %      |
| Aud Serene Fossdal              | 405             | 3,85 %    | 3,85 %      |
| Kr Garviks Eftf AS              | 2 430           | 23,09 %   | 23,09 %     |
| Alv Norvald Nymark, Styremedlem | 405             | 3,85 %    | 3,85 %      |
| Anita Skibenes Johnsen          | 303             | 2,88 %    | 2,88 %      |
| Pål Selliken                    | 405             | 3,85 %    | 3,85 %      |
| Einar Andreas Sjurseth          | 405             | 3,85 %    | 3,85 %      |
| Aslaug Skibenes                 | 306             | 2,91 %    | 2,91 %      |
| Sms Angelvik AS                 | 4 856           | 46,13 %   | 46,13 %     |
| Marit Skibenes                  | 303             | 2,88 %    | 2,88 %      |
| Geir Skibenes                   | 303             | 2,88 %    | 2,88 %      |
| Sum                             | 10 526          | 100,00 %  | 100,00 %    |

#### Note 15 - Hendelser etter balansedagen

På balansedagen pågikk en stadig eskalerende konflikt mellom Ukraina og Russland som endte i Russlands invasjon av ukraina 24. februar 2022. Selskapet har i liten grad virksomhet som vil påvirkes av konflikten.



**Eurosupply AS**

Org.nr: 882 231 372

---

**Balanse pr. 31. desember**

|             | Note        | 2021 | 2020 |
|-------------|-------------|------|------|
| Styremedlem | styremedlem |      |      |



Statsautoriserte revisorer  
Ernst & Young AS  
Thormøhlens gate 53 D, 5006 Bergen  
Postboks 6163, 5892 Bergen

Foretaksregisteret: NO 976 389 387 MVA  
Tlf: +47 24 00 24 00  
www.ey.no  
Medlemmer av Den norske Revisorforening

## UAVHENGIG REVISORS BERETNING

Til generalforsamlingen i Eurosupply AS

### Konklusjon

Vi har revidert årsregnskapet for Eurosupply AS som består av balanse per 31. desember 2021, resultatregnskap og kontantstrømpoppstilling for regnskapsåret avsluttet per denne datoen og noter til årsregnskapet, herunder et sammendrag av viktige regnskapsprinsipper.

Etter vår mening oppfylder årsregnskapet gjeldende lovkrav og gir et rettviseende bilde av selskapets finansielle stilling per 31. desember 2021 og av dets resultater og kontantstrømmer for regnskapsåret avsluttet per denne datoen i samsvar med regnskapslovens regler og god regnskapsskikk i Norge.

### Grunnlag for konklusjon

Vi har gjennomført revisjonen i samsvar med International Standards on Auditing (ISA-ene). Våre oppgaver og plikter i henhold til disse standardene er beskrevet nedenfor under *Revisors oppgaver og plikter ved revisjonen av årsregnskapet*. Vi er uavhengige av selskapet i samsvar med kravene i relevante lover og forskrifter i Norge og *International Code of Ethics for Professional Accountants* (inkludert internasjonale uavhengighetsstandarder) utstedt av International Ethics Standards Board for Accountants (IESBA-reglene), og vi har overholdt våre øvrige etiske forpliktelser i samsvar med disse kravene. Innhentet revisjonsbevis er etter vår vurdering tilstrekkelig og hensiktsmessig som grunnlag for vår konklusjon.

### Øvrig informasjon

Øvrig informasjon omfatter informasjon i selskapets årsrapport bortsett fra årsregnskapet og den tilhørende revisjonsberetningen. Styret og daglig leder (ledelsen) er ansvarlig for den øvrige informasjonen. Vår konklusjon om revisjonen av årsregnskapet dekker ikke den øvrige informasjonen, og vi attesterer ikke den øvrige informasjonen.

I forbindelse med revisjonen av årsregnskapet er det vår oppgave å lese den øvrige informasjonen med det formål å vurdere om årsberetningen inneholder de opplysninger som skal gis i henhold til gjeldende lovkrav og hvorvidt det foreligger vesentlig inkonsistens mellom den øvrige informasjonen og årsregnskapet eller kunnskap vi har opparbeidet oss under revisjonen, eller hvorvidt den tilsynelatende inneholder vesentlig feilinformasjon. Dersom vi konkluderer med at den øvrige informasjonen inneholder vesentlig feilinformasjon eller ikke inneholder de opplysninger som skal gis i henhold til gjeldende lovkrav, er vi pålagt å rapportere det.

Vi har ingenting å rapportere i så henseende, og vi mener at årsberetningen er konsistent med årsregnskapet og inneholder de opplysninger som skal gis i henhold til gjeldende lovkrav.

### Ledelsens ansvar for årsregnskapet

Ledelsen er ansvarlig for å utarbeide årsregnskapet og for at det gir et rettviseende bilde i samsvar med regnskapslovens regler og god regnskapsskikk i Norge. Ledelsen er også ansvarlig for slik intern kontroll som den finner nødvendig for å kunne utarbeide et årsregnskap som ikke inneholder vesentlig feilinformasjon, verken som følge av misligheter eller feil.

Ved utarbeidelsen av årsregnskapet må ledelsen ta standpunkt til selskapets evne til fortsatt drift og opplyse om forhold av betydning for fortsatt drift. Forutsetningen om fortsatt drift skal legges til grunn for årsregnskapet med mindre ledelsen enten har til hensikt å avvike selskapet eller virksomheten, eller ikke har noe annet realistisk alternativ.



Building a better  
working world

## Revisors oppgaver og plikter ved revisjonen av årsregnskapet

Vårt mål er å oppnå betryggende sikkerhet for at årsregnskapet som helhet ikke inneholder vesentlig feilinformasjon, verken som følge av misligheter eller feil, og å avgi en revisjonsberetning som inneholder vår konklusjon. Betryggende sikkerhet er en høy grad av sikkerhet, men ingen garanti for at en revisjon utført i samsvar med ISA-ene, alltid vil avdekke vesentlig feilinformasjon. Feilinformasjon kan skyldes misligheter eller feil og er å anse som vesentlig dersom den enkeltvis eller samlet med rimelighet kan forventes å påvirke de økonomiske beslutningene som brukerne foretar på grunnlag av årsregnskapet.

Som del av en revisjon i samsvar med ISA-ene, utøver vi profesjonelt skjønn og utviser profesjonell skepsis gjennom hele revisjonen. I tillegg:

- identifiserer og vurderer vi risikoen for vesentlig feilinformasjon i årsregnskapet, enten det skyldes misligheter eller feil. Vi utformer og gjennomfører revisjonshandlinger for å håndtere slike risikoer, og innhenter revisjonsbevis som er tilstrekkelig og hensiktsmessig som grunnlag for vår konklusjon. Risikoen for at vesentlig feilinformasjon som følge av misligheter ikke blir avdekket, er høyere enn for feilinformasjon som skyldes feil, siden misligheter kan innebære samarbeid, forfalskning, bevisste utelatelser, uriktige fremstillinger eller overstyring av intern kontroll.
- opparbeider vi oss en forståelse av den interne kontrollen som er relevant for revisjonen, for å utforme revisjonshandlinger som er hensiktsmessige etter omstendighetene, men ikke for å gi uttrykk for en mening om effektiviteten av selskapets interne kontroll.
- evaluerer vi om de anvendte regnskapsprinsippene er hensiktsmessige og om regnskapsestimatene og tilhørende noteopplysninger utarbeidet av ledelsen er rimelige.
- konkluderer vi på om ledelsens bruk av fortsatt drift-forutsetningen er hensiktsmessig, og, basert på innhentede revisjonsbevis, hvorvidt det foreligger vesentlig usikkerhet knyttet til hendelser eller forhold som kan skape betydelig tvil om selskapets evne til fortsatt drift. Dersom vi konkluderer med at det eksisterer vesentlig usikkerhet, kreves det at vi i revisjonsberetningen henleder oppmerksomheten på tilleggsopplysningene i årsregnskapet, eller, dersom slike tilleggsopplysninger ikke er tilstrekkelige, at vi modifiserer vår konklusjon om årsregnskapet og årsberetningen. Våre konklusjoner er basert på revisjonsbevis innhentet frem til datoen for revisjonsberetningen. Etterfølgende hendelser eller forhold kan imidlertid medføre at selskapet ikke kan fortsette driften.
- evaluerer vi den samlede presentasjonen, strukturen og innholdet i årsregnskapet, inkludert tilleggsopplysningene, og hvorvidt årsregnskapet gir uttrykk for de underliggende transaksjonene og hendelsene på en måte som gir et rettviseende bilde.

Vi kommuniserer med styret blant annet om det planlagte omfanget av og tidspunktet for revisjonsarbeidet og eventuelle vesentlige funn i revisjonen, herunder vesentlige svakheter i den interne kontrollen som vi avdekker gjennom revisjonen.

Bergen, 14. juni 2022  
ERNST & YOUNG AS

*Revisjonsberetningen er signert elektronisk*

Jørn Knutsen  
statsautorisert revisor

Uavhengig revisors beretning - Eurosupply AS 2021

A member firm of Ernst & Young Global Limited

Penneo Dokumentnøkkel: 2QOCN-POFZ4-T6SSN-F6DHM-F0DC8-Z8NLE



# PENNEO

Signaturene i dette dokumentet er juridisk bindende. Dokument signert med "Penneo™ - sikker digital signatur".  
De signerende parter sin identitet er registrert, og er listet nedenfor.

"Med min signatur bekrefter jeg alle datoer og innholdet i dette dokument."

## Jørn Knutsen

Statsautorisert revisor

På vegne av: EY

Serienummer: 9578-5992-4-3012515

IP: 213.52.xxx.xxx

2022-06-14 16:52:27 UTC



Penneo Dokumentnøkkel: 2QQCN-POFZA-T6SSIV-F6DHM-E0DC8-Z8NLE

Dokumentet er signert digitalt, med **Penneo.com**. Alle digitale signatur-data i dokumentet er sikret og validert av den datamaskin-utregnede hash-verdien av det opprinnelige dokument. Dokumentet er låst og tids-stemplet med et sertifikat fra en betrodd tredjepart. All kryptografisk bevis er integrert i denne PDF, for fremtidig validering (hvis nødvendig).

### Hvordan bekrefter at dette dokumentet er originalen?

Dokumentet er beskyttet av ett Adobe CDS sertifikat. Når du åpner dokumentet i

Adobe Reader, skal du kunne se at dokumentet er sertifisert av **Penneo e-signature service <penneo@penneo.com>**. Dette garanterer at innholdet i dokumentet ikke har blitt endret.

Det er lett å kontrollere de kryptografiske beviser som er lokalisert inne i dokumentet, med Penneo validator - <https://penneo.com/validate>



## Eurosupply AS

Org.nr: 882 231 372

---

### Noter til regnskapet for 2021

#### Note 1 - Regnskapsprinsipper

Årsregnskapet er satt opp i samsvar med regnskapslovens bestemmelser og god regnskapsskikk.

##### *Salgsinntekter*

Inntektsføring ved salg av varer skjer på leveringstidspunktet. Tjenester inntektsføres i takt med utførelsen. Andelen av salgsinntekter som knytter seg til fremtidige serviceytelser balanseføres som uopptjent inntekt ved salget, og inntektsføres deretter i takt med levering av ytelsene.

##### *Klassifisering og vurdering av balanseposter*

Omløpsmidler og kortsiktig gjeld omfatter poster som forfaller til betaling innen ett år etter balansedagen, samt poster som knytter seg til varekretsløpet. Øvrige poster er klassifisert som anleggsmiddel/langsiktig gjeld.

Omløpsmidler vurderes til laveste av anskaffelseskost og virkelig verdi. Kortsiktig gjeld balanseføres til nominelt beløp på etableringstidspunktet.

Anleggsmidler vurderes til anskaffelseskost, men nedskrives til virkelig verdi ved verdifall som ikke forventes å være forbigående. Anleggsmidler med begrenset økonomisk levetid avskrives planmessig. Langsiktig gjeld balanseføres til nominelt beløp på etableringstidspunktet.

##### *Fordringer*

Kundefordringer og andre fordringer er oppført i balansen til pålydende etter fradrag for avsetning til forventet tap. Avsetning til tap gjøres på grunnlag av individuelle vurderinger av de enkelte fordringene. I tillegg gjøres det for øvrige kundefordringer en uspesifisert avsetning for å dekke antatt tap.

##### *Varebeholdninger*

Lager av innkjøpte varer er verdsatt til laveste av anskaffelseskost og virkelig verdi. Anskaffelseskost vurderes etter FIFO- prinsippet. Egentilvirkede ferdigvarer og varer under tilvirkning er vurdert til full tilvirkningskost. Det foretas nedskrivning for påregnelig ukurans.

##### *Valuta*

Pengeposter i utenlandsk valuta er vurdert til kursen ved regnskapsårets slutt.

##### *Varige driftsmidler*

Varige driftsmidler balanseføres og avskrives over driftsmidlets forventede økonomiske levetid. Direkte vedlikehold av driftsmidler kostnadsføres løpende under driftskostnader, mens påkostninger eller forbedringer tillegges driftsmidlets kostpris og avskrives i takt med driftsmidlet. Dersom gjenvinnbart beløp av driftsmiddelet er lavere enn balanseført verdi foretas nedskrivning til gjenvinnbart beløp. Gjenvinnbart beløp er det høyeste av netto salgsverdi og verdi i bruk. Verdi i bruk er nåverdien av de fremtidige kontantstrømmene som eiendelen vil generere.

##### *Leasing / leieavtaler*

Selskapet leier transportmidler, maskiner og containere. Dette er kostnadsført som operasjonell leasing.

##### *Pensjoner*

Selskapet har en innskuddsbasert pensjonsordning som omfatter alle ansatte. Pensjonspremien kostnadsføres løpende som lønnskostnad. Innestående på pensjonsfond er balanseført.

---



## Eurosupply AS

Org.nr: 882 231 372

### Noter til regnskapet for 2021

#### Skatter

Skattekostnaden i resultatregnskapet omfatter både periodens betalbare skatt og endring i utsatt skatt. Utsatt skatt er beregnet med 22% på grunnlag av de midlertidige forskjeller som eksisterer mellom regnskapsmessige og skattemessige verdier, samt ligningsmessig underskudd til fremføring ved utgangen av regnskapsåret. Skatteøkende og skattereduserende midlertidige forskjeller som reverserer eller kan reversere i samme periode er utlignet og nettoført. Netto utsatt skattefordel balanseføres i den grad det er sannsynlig at denne kan bli nyttiggjort.

#### Kontantstrømoppstilling

Kontantstrømoppstillingen er utarbeidet etter den indirekte metode. Kontanter og kontantekvivalenter omfatter kontanter, bankinnskudd og andre kortsiktige, likvide plasseringer.

#### Note 2 - Bankinnskudd

|                                  | 2021      |
|----------------------------------|-----------|
| Bundne skattetrekksmidler utgjør | 1 368 865 |

#### Note 3 - Varer

|                                | 2021              | 2020              |
|--------------------------------|-------------------|-------------------|
| Innkjøpte varer for videresalg | 32 443 408        | 25 940 208        |
| Avsetning for ukurans          | -1 643 408        | -1 940 208        |
| Sum                            | <u>30 800 000</u> | <u>24 000 000</u> |

#### Note 4 - Salgsinntekter

|                                    | 2021               | 2020               |
|------------------------------------|--------------------|--------------------|
| <i>Pr. virksomhetsområde</i>       |                    |                    |
| Salg til offshore og skipsmarkedet | 294 558 249        | 249 763 882        |
| <i>Geografisk fordeling</i>        |                    |                    |
| Innland                            | 44 696 784         | 44 254 376         |
| Offshore/utland                    | <u>249 861 465</u> | <u>205 509 506</u> |
|                                    | <u>294 558 249</u> | <u>249 763 882</u> |

Selskapets virksomhetsområde er salg til maritim og offshore industri.

#### Note 5 - Kundefordringer

|                             | 2021       | 2020       |
|-----------------------------|------------|------------|
| Kundefordringer             | 48 664 633 | 30 211 396 |
| Årsbonus til kunder         | -332 983   | -185 788   |
| Avsetning tap på fordringer | -800 000   | -800 000   |



## Eurosupply AS

Org.nr: 882 231 372

### Noter til regnskapet for 2021

|     |            |            |
|-----|------------|------------|
| Sum | 47 531 650 | 29 225 608 |
|-----|------------|------------|

#### Note 6 - Lønnskostnader, antall ansatte, lån til ansatte og godtgjørelse til revisor

| Lønnskostnader     | 2021       | 2020       |
|--------------------|------------|------------|
| Lønninger          | 30 031 158 | 27 926 161 |
| Arbeidsgiveravgift | 4 446 626  | 4 101 943  |
| Pensjonskostnader  | 1 144 608  | 1 065 013  |
| Andre ytelser      | 1 149 933  | 1 075 010  |
| Sum                | 36 772 325 | 34 168 127 |

Selskapet er pliktig til å ha tjenstepensjonsordning etter lov om obligatorisk tjenstepensjon. Selskapets pensjonsordninger tilfredsstiller kravene i denne lov.

#### Ytelser til ledende personer

|                    | Daglig leder | Styret  |
|--------------------|--------------|---------|
| Lønn               | 1 202 304    | 279 600 |
| Pensjonsutgifter   | 24 048       | 0       |
| Annen godtgjørelse | 114 072      | 0       |

Daglig leder inngår i selskapets innskuddsbaserte pensjonsordning.

Det er ikke ytt lån eller sikkerhetsstillelse til daglig leder, ledende ansatte eller styret.

#### Godtgjørelse til revisor er fordelt på følgende: 2021

|                 |         |
|-----------------|---------|
| Revisjon        | 201 000 |
| Andre tjenester | 137 899 |

Merverdiavgift er ikke inkludert i revisjonshonoraret.

#### Note 7 - Varige driftsmidler

|                             | Tomter,<br>bygninger<br>og annen eiendom | Transport-<br>midler | Driftsløsøre,<br>inventar,<br>verktøy mm. | Sum         |
|-----------------------------|--|----------------------|---|-------------|
| Anskaffelseskost 01.01.     | 1 517 000                                | 1 687 513            | 12 279 855                                | 15 484 368  |
| Tilgang kjøpte driftsmidler | 0  | 326 180              | 830 700                                   | 1 156 880   |
| Anskaffelseskost 31.12.     | 1 517 000                                | 2 013 693            | 13 110 555                                | 16 641 248  |
| Akk.avskrivning 31.12.      | -365 492                                 | -1 585 377           | -10 949 324                               | -12 900 193 |
| Balanseført pr. 31.12.      | 1 151 508                                | 428 316              | 2 161 231                                 | 3 741 055   |
| Årets avskrivninger         | 151 700                                  | 139 048              | 599 280                                   | 890 028     |



## Eurosupply AS

Org.nr: 882 231 372

### Noter til regnskapet for 2021

Økonomisk levetid  
Avskrivningsplan

10 år  
Lineær

5 år  
Lineær

3-5 år  
Lineær

#### Note 8 - Leieavtaler

Selskapet leier lokaler fra de nærstående selskapene Sjur Lothe Eiendom AS i Haugesund og hovedlokalene i Bergen fra Litleåsveien 77 AS.

|  |                | 2021             | 2020             |
|--|----------------|------------------|------------------|
| <i>Selskapet har følgende lokaler:</i>                 | Avtalens utløp |                  |                  |
| Sjur Lothe Eiendom                                     | 01.07.2024     | 1 800 000        | 1 770 000        |
| Litleåsveien 77  | 01.09.2024     | 3 840 000        | 3 785 827        |
| Haukås   | 01.05.2031     | 685 424          | 0                |
| Sum leiekostnad  |                | <u>6 325 424</u> | <u>5 555 827</u> |
| <i>Selskapet har i tillegg følgende leiekostnader:</i> |                |                  |                  |
| Transportmidler  |                | 1 515 877        | 1 342 900        |
| Maskiner   |                | 403 155          | 612 998          |
| Containere   |                | 241 116          | 64 862           |
| Kontormaskiner og datasystemer                         |                | 1 428 405        | 1 227 965        |
|  |                | <u>3 588 553</u> | <u>3 248 725</u> |

#### Note 9 - Fordringer og gjeld

|  |                   |                   |
|--|-------------------|-------------------|
| <i>Pantsatte eiendeler</i>                 | 2021              | 2020              |
| Varelager                                  | 30 800 000        | 24 000 000        |
| Kundefordringer                            | 47 531 651        | 29 225 608        |
| Sum  | <u>78 331 651</u> | <u>53 225 608</u> |
| <i>Gjeld som er sikret ved pant</i>        | 2021              | 2020              |
| Gjeld til kredittinstitusjoner             | 18 155 618        | 5 172 857         |
| <i>Fordringer mot nærstående selskaper</i> | 2021              | 2020              |
| Eurosupply International AS                | 552 793           | 591 344           |
| <i>Gjeld til nærstående selskaper</i>      | 2021              | 2020              |
| Eurosupply Holding AS                      | -936 000          | -900 000          |

Selskapet har en bevilget kassekreditt i Nordea på totalt kr 20 000 000 og har per 31.12 benyttet kr 18 155 618 av denne.

#### Note 10 - Valutagevinster og tap

Resultatførte valutagevinster er kr 918 070 og resultatførte valutatap er kr 872 993.



## Eurosupply AS

Org.nr: 882 231 372

### Noter til regnskapet for 2021

#### Note 11 - Aksjer i andre selskaper

| Selskap               | Eierandel | Anskaff.kost | Bokført verdi |
|-----------------------|-----------|--------------|---------------|
| Servicegrossistene AS | 4,76%     | 70 000       |               |
| SG Øst Holding AS     | 1,50%     | 1 500 000    | 1 500 000     |
| Sum                   |           | 1 570 000    | 1 500 000     |

#### Note 12 - Skatt

| Årets skattekostnad fordeler seg på: | 2021      | 2020     |
|--------------------------------------|-----------|----------|
| Betalbar skatt                       | 1 021 776 | 358 402  |
| Før lite avsatt 2019                 | 0         | 175 981  |
| Endring utsatt skatt                 | 117 844   | -504 818 |
| Årets totale skattekostnad           | 1 139 620 | 29 565   |

| Beregning av årets skattegrunnlag:           | 2021      | 2020      |
|--|-----------|-----------|
| Ordinært resultat før skattekostnad          | 5 136 334 | 118 901   |
| Permanente forskjeller                       | 43 753    | 15 486    |
| Endring i midlertidige forskjeller           | -535 653  | 1 494 713 |
| Årets skattegrunnlag                         | 4 644 434 | 1 629 100 |
| Betalbar skatt (22%) av årets skattegrunnlag | 1 021 775 | 358 402   |

| Oversikt over midlertidige forskjeller  | 2021       | 2020       |
|---|------------|------------|
| Driftsmidler inkl goodwill              | -736 198   | -1 009 955 |
| Varebeholdning                          | -1 659 915 | -1 940 280 |
| Utestående fordringer                   | -800 000   | -790 748   |
| Gevinst- og tapskonto                   | 36 874     | 46 092     |
| Netto pensjonsmidler                    | 8 254      | 8 254      |
| Netto midlertidige forskjeller pr 31.12 | -3 150 985 | -3 686 637 |
| Utsatt skattefordel/Utsatt skatt (22%)  | 693 217    | 811 060    |

#### Note 13 - Egenkapital

|                                 | Aksjekapital | Annen egenkapital | Sum        |
|---------------------------------|--------------|-------------------|------------|
| Egenkapital 01.01.              | 821 028      | 40 514 868        | 41 335 896 |
| Tilleggsutbytte i løpet av året | 0            | -3 157 800        | -3 157 800 |



### Eurosupply AS

Org.nr: 882 231 372

### Noter til regnskapet for 2021

|                    |         |            |            |
|--------------------|---------|------------|------------|
| Årsresultat        | 0       | 3 996 714  | 3 996 714  |
| Egenkapital 31.12. | 821 028 | 41 353 782 | 42 174 810 |

Det er vedtatt tilleggsutbytte på kr 3 157 800 i løpet av året. Beløpet inngår i annen kortsiktig gjeld pr 31.12

### Note 14 - Aksjekapital og aksjonærinformasjon

Aksjekapitalen består av:

|                 | Antall | Pålydende | Balanseført |
|-----------------|--------|-----------|-------------|
| Ordinære aksjer | 10 526 | 78        | 821 028     |

Oversikt over aksjonærene i selskapet pr. 31.12:

|                                 | Ordinære aksjer | Eierandel | Stemmeandel |
|---------------------------------|-----------------|-----------|-------------|
| Stig Christian Andreassen       | 405             | 3,85 %    | 3,85 %      |
| Aud Serene Fossdal              | 405             | 3,85 %    | 3,85 %      |
| Kr Garviks Eftf AS              | 2 430           | 23,09 %   | 23,09 %     |
| Alv Norvald Nymark, Styremedlem | 405             | 3,85 %    | 3,85 %      |
| Anita Skibenes Johnsen          | 303             | 2,88 %    | 2,88 %      |
| Pål Selliken                    | 405             | 3,85 %    | 3,85 %      |
| Einar Andreas Sjurseth          | 405             | 3,85 %    | 3,85 %      |
| Aslaug Skibenes                 | 306             | 2,91 %    | 2,91 %      |
| Sms Angelvik AS                 | 4 856           | 46,13 %   | 46,13 %     |
| Marit Skibenes                  | 303             | 2,88 %    | 2,88 %      |
| Geir Skibenes                   | 303             | 2,88 %    | 2,88 %      |
| Sum                             | 10 526          | 100,00 %  | 100,00 %    |

### Note 15 - Hendelser etter balansedagen

På balansedagen pågikk en stadig eskalerende konflikt mellom Ukraina og Russland som endte i Russlands invasjon av ukraina 24. februar 2022. Selskapet har i liten grad virksomhet som vil påvirkes av konflikten.



### Eurosupply AS

Org.nr: 882 231 372

#### Kontantstrømoppstilling

|  | Note | 2021               | 2020              |
|--|------|--------------------|-------------------|
| <b>Kontantstrømmer fra operasjonelle aktiviteter</b>       |      |                    |                   |
| Resultat før skattekostnad                                 |      | 5 136 334          | 118 901           |
| Periodens betalte skatt                                    | 12   | -358 402           | -1 146 876        |
| Ordinære avskrivninger                                     | 7    | 890 028            | 839 817           |
| Endring i varelager, kundefordringer og leverandørgjeld    |      | -15 442 032        | 6 591 622         |
| Endring i andre tidsavgrensningsposter                     |      | -680 693           | -290 995          |
| Utlån  |      | -965 091           | -1 500 000        |
| Netto kontantstrøm fra operasjonelle aktiviteter           |      | <u>-11 419 856</u> | <u>4 612 469</u>  |
| <b>Kontantstrømmer fra investeringsaktiviteter</b>         |      |                    |                   |
| Utbetalinger ved kjøp av varige driftsmidler               | 7    | -1 156 880         | -2 470 396        |
| Utbetalinger ved kjøp av aksjer og andeler i andre foretak | 11   | -1 500 000         | 0                 |
| Innbetaling på langsiktige fordringer                      |      | 59 266             | 996 084           |
| Netto kontantstrøm fra investeringsaktiviteter             |      | <u>-2 597 614</u>  | <u>-1 474 312</u> |
| <b>Kontantstrømmer fra finansieringsaktiviteter</b>        |      |                    |                   |
| Innbetaling ved opptak av ny langsiktig gjeld              |      | 1 000 000          | 0                 |
| Netto endring i kassekreditt                               | 9    | 12 982 761         | -2 683 181        |
| Netto kontantstrøm fra finansieringsaktiviteter            |      | <u>13 982 761</u>  | <u>-2 683 181</u> |
| Netto endring i likvider i året                            |      | -34 709            | 454 977           |
| Kontanter og bankinnskudd per 01.01                        |      | 1 967 413          | 1 512 437         |
| Kontanter og bankinnskudd per. 31.12                       |      | <u>1 932 704</u>   | <u>1 967 413</u>  |