



## ÅRSREGNSKAPET FOR REGNSKAPSÅRET 2022 - GENERELL INFORMASJON

### Enheten

Organisasjonsnummer: 986 303 510  
Organisasjonsform: Aksjeselskap  
Foretaksnavn: FLEBU INTERNATIONAL AS  
Forretningsadresse: Gamle Borgenvei 3  
1383 ASKER

### Regnskapsår

Årsregnskapets periode: 01.01.2022 - 31.12.2022

### Konsern

Morselskap i konsern: Ja  
Konsernregnskap lagt ved: Nei

### Regnskapsregler

Regler for små foretak benyttet: Ja  
Benyttet ved utarbeidelsen av årsregnskapet til selskapet: Regnskapslovens alminnelige regler

### Årsregnskapet fastsatt av kompetent organ

Bekreftet av representant for selskapet: Trond Kristian Bøe  
Dato for fastsettelse av årsregnskapet: 27.03.2023

### Grunnlag for avgivelse

År 2022: Årsregnskapet er elektronisk innlevert  
År 2021: Tall er hentet fra elektronisk innlevert årsregnskap fra 2022

*Det er ikke krav til at årsregnskapet m.v. som sendes til Regnskapsregisteret er undertegnet. Kontrollen på at dette er utført ligger hos revisor/enhetens øverste organ. Sikkerheten ivaretas ved at innsender har rolle/rettighet for innsending av årsregnskapet via Altinn, og ved at det bekreftes at årsregnskapet er fastsatt av kompetent organ.*

Brønnøysundregistrene, 13.06.2024



## Resultatregnskap

Beløp i: NOK	Note	2022	2021
<b>RESULTATREGNSKAP</b>			
<b>Inntekter</b>			
Salgsinntekt		49 571 191	45 558 558
Annen driftsinntekt, tilskudd		109 383	711 281
<b>Sum inntekter</b>		<b>49 680 574</b>	<b>46 269 838</b>
<b>Kostnader</b>			
Varekostnad		35 292 373	30 686 473
Lønnskostnad	2	13 177 625	14 099 211
Avskrivning på driftsmidler	3	248 410	342 170
Annen driftskostnad		3 547 648	4 043 527
<b>Sum kostnader</b>		<b>52 266 056</b>	<b>49 171 381</b>
<b>Driftsresultat</b>		<b>-2 585 481</b>	<b>-2 901 542</b>
<b>Finansinntekter og finanskostnader</b>			
Annen renteinntekt		231	35 254
Annen finansinntekt		1 946 468	578 938
<b>Sum finansinntekter</b>		<b>1 946 699</b>	<b>614 192</b>
Annen rentekostnad		113 295	123 995
Annen finanskostnad		853 487	958 805
<b>Sum finanskostnader</b>		<b>966 781</b>	<b>1 082 799</b>
<b>Netto finans</b>		<b>979 918</b>	<b>-468 608</b>
<b>Ordinært resultat før skattekostnad</b>		<b>-1 605 563</b>	<b>-3 370 150</b>
<b>Ordinært resultat etter skattekostnad</b>		<b>-1 605 563</b>	<b>-3 370 150</b>
<b>Årsresultat</b>	8	<b>-1 605 563</b>	<b>-3 370 150</b>
<b>Årsresultat etter minoritetsinteresser</b>		<b>-1 605 563</b>	<b>-3 370 150</b>
<b>Totalresultat</b>		<b>-1 605 563</b>	<b>-3 370 150</b>
<b>Overføringer og disponeringer</b>			



## Resultatregnskap

<b>Beløp i: NOK</b>	<b>Note</b>	<b>2022</b>	<b>2021</b>
Ordinært utbytte			3 660 000
Overført fra annen egenkapital		-1 605 563	-7 030 150
<b>Sum overføringer og disponeringer</b>		<b>-1 605 563</b>	<b>-3 370 150</b>



## Balanse

Beløp i: NOK	Note	2022	2021
<b>BALANSE - EIENDELER</b>			
<b>Anleggsmidler</b>			
<b>Immaterielle eiendeler</b>			
Utvikling			163 076
<b>Sum immaterielle eiendeler</b>			<b>163 076</b>
<b>Varige driftsmidler</b>			
Driftsløsøre, inventar o.a. utstyr	3	615 553	121 706
<b>Sum varige driftsmidler</b>		<b>615 553</b>	<b>121 706</b>
<b>Finansielle anleggsmidler</b>			
Investering i datterselskap	4	2 227 683	2 227 683
Lån til foretak i samme konsern		1 688 197	1 688 197
<b>Sum finansielle anleggsmidler</b>		<b>3 915 879</b>	<b>3 915 879</b>
<b>Sum anleggsmidler</b>		<b>4 531 432</b>	<b>4 200 661</b>
<b>Omløpsmidler</b>			
<b>Varer</b>			
<b>Sum varer</b>	5	<b>1 120 378</b>	<b>804 234</b>
<b>Fordringer</b>			
Kundefordringer	6	11 606 363	5 760 684
Andre kortsiktige fordringer	6	665 770	521 224
Konsernfordringer		1 494 483	309 012
<b>Sum fordringer</b>		<b>13 766 616</b>	<b>6 590 920</b>
<b>Bankinnskudd, kontanter og lignende</b>			
Bankinnskudd, kontanter o.l.	7	512 817	10 796 379
<b>Sum bankinnskudd, kontanter og lignende</b>		<b>512 817</b>	<b>10 796 379</b>
<b>Sum omløpsmidler</b>		<b>15 399 811</b>	<b>18 191 533</b>
<b>SUM EIENDELER</b>		<b>19 931 243</b>	<b>22 392 195</b>



## Balanse

Beløp i: NOK	Note	2022	2021
<b>BALANSE - EGENKAPITAL OG GJELD</b>			
<b>Egenkapital</b>			
<b>Innskutt egenkapital</b>			
Aksjekapital		6 783 210	6 783 210
Overkurs		621 201	621 201
<b>Sum innskutt egenkapital</b>		<b>7 404 411</b>	<b>7 404 411</b>
<b>Opptjent egenkapital</b>			
Annen egenkapital		3 496 015	5 101 579
<b>Sum opptjent egenkapital</b>		<b>3 496 015</b>	<b>5 101 579</b>
<b>Sum egenkapital</b>	8	<b>10 900 426</b>	<b>12 505 989</b>
<b>Gjeld</b>			
<b>Langsiktig gjeld</b>			
<b>Annen langsiktig gjeld</b>			
Gjeld til kredittinstitusjoner	6	504 946	
<b>Sum annen langsiktig gjeld</b>		<b>504 946</b>	
<b>Sum langsiktig gjeld</b>		<b>504 946</b>	<b>0</b>
<b>Kortsiktig gjeld</b>			
Sertifikatlån		522 417	3 819 772
Leverandørgjeld		2 704 689	1 340 749
Skyldig offentlige avgifter		2 041 157	1 570 445
Annen kortsiktig gjeld		3 257 608	3 155 240
<b>Sum kortsiktig gjeld</b>		<b>8 525 872</b>	<b>9 886 205</b>
<b>Sum gjeld</b>		<b>9 030 818</b>	<b>9 886 205</b>
<b>SUM EGENKAPITAL OG GJELD</b>		<b>19 931 243</b>	<b>22 392 195</b>
<b>POSTER UTENOM BALANSEN</b>			
Garantistillelser	6	4 958 912	2 949 386



## Brønnøysundregistrene

### ÅRSREGNSKAP FOR REGNSKAPSÅRET 2022 - GENERELL INFORMASJON

Journalnummer: 2023 462170

#### Enheten

Organisasjonsnummer: 986 303 510  
Organisasjonsform: Aksjeselskap  
Foretaksnavn: FLEBU INTERNATIONAL AS  
Forretningsadresse: Industriveien 33  
1337 SANDVIKA

#### Regnskapsår

Årsregnskapets periode: 01.01.2022 - 31.12.2022

#### Konsern

Morselskap i konsern: Ja  
Konsernregnskap lagt ved: Nei

#### Regnskapsregler

Regler for små foretak benyttet: Ja  
Benyttet ved utarbeidelsen av  
årsregnskapet til selskapet: Regnskapslovens alminnelige regler

#### Årsregnskapet fastsatt av kompetent organ

Bekreftet av representant for selskapet: Trond Kristian Bøe  
Dato for fastsettelse av årsregnskapet: 27.03.2023

#### Grunnlag for avgivelse

År 2022: Årsregnskap er elektronisk innlevert.  
År 2021: Tall er hentet fra elektronisk innlevert årsregnskap fra 2022.

*Det er ikke krav til at årsregnskapet m.v. som sendes til Regnskapsregisteret er undertegnet. Kontrollen på at dette er utført ligger hos revisor/enhetens øverste organ. Sikkerheten ivaretas ved at innsender har rolle/rettighet for innsending av årsregnskapet via Altinn, og ved at det bekreftes at årsregnskapet er fastsatt av kompetent organ.*

Brønnøysundregistrene, 12.06.2023



Organisasjonsnr: 986 303 510  
FLEBU INTERNATIONAL AS

## RESULTATREGNSKAP

<b>Beløp i: NOK</b>	<b>Note</b>	<b>2022</b>	<b>2021</b>
<b>RESULTATREGNSKAP</b>			
<b>Inntekter</b>			
Salgsinntekt		49 571 191	45 558 558
Annen driftsinntekt, tilskudd		109 383	711 281
<b>Sum inntekter</b>		<b>49 680 574</b>	<b>46 269 838</b>
<b>Kostnader</b>			
Varekostnad		35 292 373	30 686 473
Lønnskostnad	2	13 177 625	14 099 211
Avskrivning på driftsmidler	3	248 410	342 170
Annen driftskostnad		3 547 648	4 043 527
<b>Sum kostnader</b>		<b>52 266 056</b>	<b>49 171 381</b>
<b>Driftsresultat</b>		<b>-2 585 481</b>	<b>-2 901 542</b>
<b>Finansinntekter og finanskostnader</b>			
Annen renteinntekt		231	35 254
Annen finansinntekt		1 946 468	578 938
<b>Sum finansinntekter</b>		<b>1 946 699</b>	<b>614 192</b>
Annen rentekostnad		113 295	123 995
Annen finanskostnad		853 487	958 805
<b>Sum finanskostnader</b>		<b>966 781</b>	<b>1 082 799</b>
<b>Netto finans</b>		<b>979 918</b>	<b>-468 608</b>
<b>Ordinært resultat før skattekostnad</b>		<b>-1 605 563</b>	<b>-3 370 150</b>
<b>Ordinært resultat etter skattekostnad</b>		<b>-1 605 563</b>	<b>-3 370 150</b>
<b>Årsresultat</b>	8	<b>-1 605 563</b>	<b>-3 370 150</b>
<b>Årsresultat etter minoritetsinteresser</b>		<b>-1 605 563</b>	<b>-3 370 150</b>
<b>Totalresultat</b>		<b>-1 605 563</b>	<b>-3 370 150</b>
<b>Overføringer og disponeringer</b>			
Ordinært utbytte			3 660 000
Overført fra annen egenkapital		-1 605 563	-7 030 150
<b>Sum overføringer og disponeringer</b>		<b>-1 605 563</b>	<b>-3 370 150</b>



Organisasjonsnr: 986 303 510  
FLEBU INTERNATIONAL AS

## BALANSE

Beløp i: NOK	Note	2022	2021
<b>BALANSE - EIENDELER</b>			
<b>Anleggsmidler</b>			
<b>Immaterielle eiendeler</b>			
Utvikling			163 076
<b>Sum immaterielle eiendeler</b>			<b>163 076</b>
<b>Varige driftsmidler</b>			
<b>Driftsløsøre, inventar o. a. utstyr</b>			
	3	615 553	121 706
<b>Sum varige driftsmidler</b>		<b>615 553</b>	<b>121 706</b>
<b>Finansielle anleggsmidler</b>			
<b>Investering i datterselskap</b>			
	4	2 227 683	2 227 683
<b>Lån til foretak i samme konsern</b>			
		1 688 197	1 688 197
<b>Sum finansielle anleggsmidler</b>		<b>3 915 879</b>	<b>3 915 879</b>
<b>Sum anleggsmidler</b>		<b>4 531 432</b>	<b>4 200 661</b>
<b>Omløpsmidler</b>			
<b>Varer</b>			
<b>Sum varer</b>	5	<b>1 120 378</b>	<b>804 234</b>
<b>Fordringer</b>			
<b>Kundefordringer</b>			
	6	11 606 363	5 760 684
<b>Andre kortsiktige fordringer</b>			
	6	665 770	521 224
<b>Konsernfordringer</b>			
		1 494 483	309 012
<b>Sum fordringer</b>		<b>13 766 616</b>	<b>6 590 920</b>
<b>Bankinnskudd, kontanter og lignende</b>			
<b>Bankinnskudd, kontanter o. l.</b>			
	7	512 817	10 796 379
<b>Sum bankinnskudd, kontanter og lignende</b>		<b>512 817</b>	<b>10 796 379</b>
<b>Sum omløpsmidler</b>		<b>15 399 811</b>	<b>18 191 533</b>
<b>SUM EIENDELER</b>		<b>19 931 243</b>	<b>22 392 195</b>
<b>BALANSE - EGENKAPITAL OG GJELD</b>			
<b>Egenkapital</b>			
<b>Innskutt egenkapital</b>			
Aksjekapital		6 783 210	6 783 210



Overkurs		621 201	621 201
<b>Sum innskutt egenkapital</b>		<b>7 404 411</b>	<b>7 404 411</b>
<b>Opptjent egenkapital</b>			
Annen egenkapital		3 496 015	5 101 579
<b>Sum opptjent egenkapital</b>		<b>3 496 015</b>	<b>5 101 579</b>
<b>Sum egenkapital</b>	<b>8</b>	<b>10 900 426</b>	<b>12 505 989</b>
<b>Gjeld</b>			
<b>Langsiktig gjeld</b>			
Annen langsiktig gjeld			
Gjeld til kredittinstitusjoner	6	504 946	
<b>Sum annen langsiktig gjeld</b>		<b>504 946</b>	
<b>Sum langsiktig gjeld</b>		<b>504 946</b>	<b>0</b>
<b>Kortsiktig gjeld</b>			
Sertifikatlån		522 417	3 819 772
Leverandørgjeld		2 704 689	1 340 749
Skyldig offentlige avgifter		2 041 157	1 570 445
Annen kortsiktig gjeld		3 257 608	3 155 240
<b>Sum kortsiktig gjeld</b>		<b>8 525 872</b>	<b>9 886 205</b>
<b>Sum gjeld</b>		<b>9 030 818</b>	<b>9 886 205</b>
<b>SUM EGENKAPITAL OG GJELD</b>		<b>19 931 243</b>	<b>22 392 195</b>
<b>POSTER UTENOM BALANSEN</b>			
Garantistillelser	6	4 958 912	2 949 386



Organisasjonsnr: 986 303 510  
FLEBU INTERNATIONAL AS

NOTEOPPLYSNINGER - SELSKAP - alle poster oppgitt i hele tall

Note  
2

Antall årsverk i regnskapsåret  
16.00

Sum Beløp

Balanseført verdi 31.12. Varige driftsmidler Immaterielle eiend.

**Konsernregnskap**

Morselskapet sitt navn

Forretningskontor for morselskapet

Begrunnelse for at datterselskap er utelatt fra konsolideringen

Samlet beløp - tilknyttet selskap Årets Fjorårets

Samlet beløp - foretak i samme konsern Årets Fjorårets

Samlet beløp - foretak i samme konsern Årets Fjorårets

Samlet beløp - felles kontrollert virksomhet Årets Fjorårets

Pantstillelse Beløp

Beholdning av egne aksjer Antall Pålydende Andel av aksjek.



 BankID Signing  
Trond Kristian Bøe  
2023-03-28

 BankID Signing  
Thor Eckmann  
2023-03-28

 BankID Signing  
Erling Edvardsen  
2023-03-30

 BankID Signing  
Morten Eckmann  
2023-03-31

 BankID Signing  
Roar Funderud  
2023-04-03

# Årsregnskap 2022

## ● Flebu International AS

**Resultatregnskap**  
**Balanse**  
**Noter til regnskapet**

**Org.nr.: 986 303 510**



## Årsberetning 2022

for

## Flebu International AS



### Virksomhetens art

Flebu International er et aksjeselskap. Selskapets formål er produksjon, markedsføring og salg av høy- og lavtrykk sentrifugal vifter, lydempere, spjeld og tilhørende stålarbeider for rensing av luft og røykgasser til industri, maritim og offshore segmentene. Hovedkontoret er lokalisert i Sandvika, Bærum kommune.

### Datterselskap

Flebu International AS eier følgende datterselskap; Flebu Svenska AB, Flebu Eesti OU, Flebu Finland OY og Flebu Properties OU. Flebu Eesti forestår produksjon av ovennevnte produkter og er lokalisert i Tallinn. Flebu International, Flebu Svenska og Flebu Finland er rene salgs- og prosjektselskaper. Flebu Properties er et eiendomsselskap. Alle selskapene er 100 % eid av Flebu International AS. Selskapene er ikke pålagt å føre konsernregnskap.

### Markedsforhold

Situasjonen med krig i Ukraina har påvirket ordresituasjonen og kostnadsnivået betydelig. Allerede før krigen hadde Flebu omsetningssvikt pga oljeprisfall og koronapandemi. Verdensøkonomien var i siste del av 2021 ferd med å normalisere seg da Russland invaderte Ukraina. Dette har medført prisvekst og leveringsproblemer på komponenter og andre innsatsfaktorer.

Industrimarkedet har vært mer stabilt gjennom året og selskapet har mange tilbud ute som venter på en avklaring. Kundene er derimot fortsatt noe mer tilbakeholdne pga verdenssituasjonen.

Fremtiden for eksosgass rensaneanlegg med tilhørende vifteløsninger på skip er per i dag definert å være på vei oppover igjen etter det store fallet i 2020. Utslippskravene som ble gjeldende fra 1. januar 2020 gjelder fortsatt – men tilbud og etterspørsel i de maritime markedene er fortsatt sterkt påvirket av krig og ettervirkninger av pandemien – og derav bygging av nye skip og retrofit av eldre skip.


Selskapets omsetning av reservedeler har vært stabilt de siste årene og forventes også å være det i årene som kommer.





## Regnskapstall og resultater


(I hele tusen)	2022	2 021	2 020	2 019	2018	
Driftsinntekter	49 681	46 270	59 108	148 036	79 235	
Resultat (før skatt)	-1 606	-3 370	-4 613	11 566	5271	
Resultatgrad	-3,2 %	-7,3 %	-7,8 %	7,8 %	6,7 %	4,0 %
Egenkapital	10 900	12 506	19 536	23 022	13 910	10 618
Egenkapitalandel	55 %	55 %	60 %	49 %	43 %	63 %

 BankID Signing  
Trond Kristian Bøe  
2023-03-28

 BankID Signing  
Thor Eckmann  
2023-03-28

 BankID Signing  
Erling Edvardsen  
2023-03-30

 BankID Signing  
Morten Eckmann  
2023-03-31

 BankID Signing  
Roar Funderud  
2023-04-03

## Rettvisende oversikt

Styret mener det fremlagte regnskap og balanse gir et rettvisende bilde av selskapets eiendeler, gjeld, finansielle stilling og resultat for regnskapsåret 2022.

## Fortsatt drift

Styret bekrefter at det er grunnlag for å utarbeide regnskapet under forutsetningen om fortsatt drift.

## Arbeidsmiljø/ytre miljø

Selskapet har sysselsatt 11 årsverk gjennom året. Styret anser arbeidsmiljøet i selskapet som bra. Det er ikke iverksatt spesielle arbeidsmiljø tiltak.

Ansatte i virksomheten har ikke vært utsatt for ulykker eller skader i forbindelse med utførelse av arbeidet.

Samlet sykefravær i selskapet har vært 27 dager hvilket utgjør 0,99% av totalt antall arbeidsdager i bedriften.

Selskapet har ikke innsatsfaktorer eller produkter som i vesentlig grad forurensrer det ytre miljø, det er således ikke iverksatt tiltak på dette området.

## Likestilling

Selskapet sysselsetter 3 kvinner og 7 mannlige ansatte. Styret er representert med 4 menn.

## Utvikling (R&D)

Gjennom flere utviklingsprosjekter fokuserer Flebu på å kontinuerlig bedre våre vifteløsninger.

Sandvika 27. mars 2023

Roar Funderud  
Styreleder

Morten Eckmann  
Styremedlem

Thor Eckmann  
Styremedlem

Erling Edvardsen  
Styremedlem

Trond Bøe  
Daglig leder



<b>Resultatregnskap</b>			
<b>Flebu International AS</b>			
<b>Driftsinntekter og driftskostnader</b>	<b>Note</b>	<b>2022</b>	<b>2021</b>
Salgsinntekt		49 571 191	45 558 558
Annen driftsinntekt, tilskudd		109 383	711 281
Sum driftsinntekter		<u>49 680 574</u>	<u>46 269 838</u>
Varekostnad		35 292 373	30 686 473
Lønnskostnad	2	13 177 625	14 099 211
Avskrivning på driftsmidler	3	248 410	342 170
Annen driftskostnad		3 547 648	4 043 527
Sum driftskostnader		<u>52 266 056</u>	<u>49 171 381</u>
Driftsresultat		<u>-2 585 481</u>	<u>-2 901 542</u>
<b>Finansinntekter og finanskostnader</b>			
Annen renteinntekt		231	35 254
Annen finansinntekt		1 946 468	578 938
Annen rentekostnad		113 295	123 995
Annen finanskostnad		853 487	958 805
Resultat av finansposter		<u>979 918</u>	<u>-468 608</u>
Resultat før skattekostnad		-1 605 563	-3 370 150
Resultat		<u>-1 605 563</u>	<u>-3 370 150</u>
Årsresultat	8	<u>-1 605 563</u>	<u>-3 370 150</u>
<b>Overføringer</b>			
Avsatt til utbytte		0	3 660 000
Overført fra annen egenkapital		1 605 563	7 030 150
Sum overføringer		<u>-1 605 563</u>	<u>-3 370 150</u>



<b>Balanse</b>			
Flebu International AS			
<b>Eiendeler</b>	<b>Note</b>	<b>2022</b>	<b>2021</b>
<b>Anleggsmidler</b>			
<b>Immaterielle eiendeler</b>			
Utvikling		0	163 076
Sum immaterielle eiendeler		<u>0</u>	<u>163 076</u>
<b>Varige driftsmidler</b>			
Driftsløsøre, inventar o.a. utstyr	3	615 553	121 706
Sum varige driftsmidler		<u>615 553</u>	<u>121 706</u>
<b>Finansielle anleggsmidler</b>			
Investeringer i datterselskap	4	2 227 683	2 227 683
Lån til foretak i samme konsern		1 688 197	1 688 197
Sum finansielle anleggsmidler		<u>3 915 879</u>	<u>3 915 879</u>
Sum anleggsmidler		<u>4 531 432</u>	<u>4 200 661</u>
<b>Omløpsmidler</b>			
Lager av varer og annen beholdning	5	1 120 378	804 234
<b>Fordringer</b>			
Fordring på konsernselskap		1 494 483	309 012
Kundefordringer	6	11 606 363	5 760 684
Andre kortsiktige fordringer	6	665 770	521 224
Sum fordringer		<u>13 766 616</u>	<u>6 590 920</u>
Bankinnskudd, kontanter o.l.	7	512 817	10 796 379
Sum omløpsmidler		<u>15 399 811</u>	<u>18 191 533</u>
Sum eiendeler		<u>19 931 243</u>	<u>22 392 195</u>



<b>Balanse</b>					
Flebu International AS					
	Note	2022			
<b>Egenkapital og gjeld</b>					
<b>Innskutt egenkapital</b>					
Aksjekapital		6 783 210	6 783 210		
Overkurs		621 201	621 201		
Sum innskutt egenkapital		<u>7 404 411</u>	<u>7 404 411</u>		
<b>Opptjent egenkapital</b>					
Annen egenkapital		3 496 015	5 101 579		
Sum opptjent egenkapital		<u>3 496 015</u>	<u>5 101 579</u>		
Sum egenkapital	8	<u>10 900 426</u>	<u>12 505 989</u>		
<b>Gjeld</b>					
<b>Annen langsiktig gjeld</b>					
Gjeld til kredittinstitusjoner	6	504 946	0		
Sum annen langsiktig gjeld		<u>504 946</u>	<u>0</u>		
<b>Kortsiktig gjeld</b>					
Leverandørgjeld til konsernselskap		522 417	3 819 772		
Leverandørgjeld		2 704 689	1 340 749		
Skyldig offentlige avgifter		2 041 157	1 570 445		
Annen kortsiktig gjeld		3 257 608	3 155 240		
Sum kortsiktig gjeld		<u>8 525 872</u>	<u>9 886 205</u>		
Sum gjeld		<u>9 030 818</u>	<u>9 886 205</u>		
Sum egenkapital og gjeld		<u>19 931 243</u>	<u>22 392 195</u>		
Garantiforpliktelser	6	4 958 912	2 949 386		
Sandvika, 27.03.2023					
Morten Eckmann Styremedlem		Erling Edvardsen Styremedlem		Trond Kristian Bøe Daglig leder	
Roar Funderud Styreleder		Thor Eckmann Styremedlem			

BankID Signing  
Trond Kristian Bøe  
2023-03-28

BankID Signing  
Thor Eckmann  
2023-03-28

BankID Signing  
Erling Edvardsen  
2023-03-30

BankID Signing  
Morten Eckmann  
2023-03-31

BankID Signing  
Roar Funderud  
2023-04-03



## Flebu International AS

### Noter til årsregnskapet pr. 31. desember 2022

#### Regnskapsprinsipper

##### Generelt

Årsregnskapet er utarbeidet i overensstemmelse med Regnskapsloven og god regnskapsskikk for små foretak.

Registreringen og dokumentasjon av regnskapsopplysninger er foretatt i samsvar med god bokføringsskikk. Regnskapet bygger på historisk kost prinsippet. Kostnader sammenstilles med og kostnadsføres samtidig med de inntekter kostnadene kan sammenstilles med. Alle inntekter og kostnader resultatføres. Regnskapet er satt opp basert på fortsatt drift og prinsippet om ensartethet, anvendt konsistent over tid. Selskapet kommer inn under reglene for små foretak. Hendelser som har sammenheng med forhold etter balansedagen vedrører en senere periode og skal derfor periodiseres i fremtidige regnskap.

##### Klassifisering

Anleggsmidler er eiendeler bestemt til varig eie eller bruk. Andre eiendeler er omløpsmidler. Fordringer som skal tilbakebetales innen ett år, kan ikke klassifiseres som anleggsmidler. Dersom hensikten med en eiendel endres, skal den omklassifiseres. Gjeld som forfaller innen ett år klassifiseres som kortsiktig. Neste års avdrag på langsiktig gjeld er klassifisert som langsiktig. Øvrig gjeld klassifiseres som langsiktig.

##### Vurderingsregler

**Omløpsmidler** er vurdert til laveste av anskaffelseskost og virkelig verdi. Anskaffelseskost er definert som kjøpspris med tillegg av kjøpsutgifter. Eiendeler er tilordnet anskaffelseskost spesifikt etter FIFO metoden eller gjennomsnittlig avhengig av hva som er praktisk eller hensiktsmessig. Prosjekter i arbeid har en varighet under ett år og er verdsettes til direkte anskaffelseskostnad, iht NRS. Forskudd fra kunder er bokført som gjeld. Fordringer i utenlandsk valuta er verdsatt til den laveste av transaksjons kurs og kurs på balansedagen.

**Anleggsmidler** er vurdert til anskaffelseskost. Anleggsmidler som har en begrenset levetid er avskrevet etter en etter selskapets oppfatning, fornuftig avskrivningsplan. Anleggsmidler er nedskrevet til virkelig verdi hvis de har hatt et verdifall som ikke forventes å være av forbigående art. Hvis denne forutsetning endres er anleggsmidlets nedskrivning reversert.

**Pensjonsforpliktelser** som er forsikret, er ikke balanseført og premien er utgiftsført.

Transaksjoner i **fremmed valuta** er bokført til transaksjons kurs. Leverandørgjeld og debitorer på balanse tidspunktet er justert til markeds kurs etter NRS etter et porteføljeprinsipp.

**Utsatt skatt** i balansen avsettes på grunnlag av forskjeller mellom regnskapsmessige og skattemessige verdier i henhold til norsk regnskapsstandard for skatt. Ved beregning av utsatt skatt gjøres det fradrag for eventuelle fremførbare underskudd. Eventuell utsatt skattefordel er ikke aktivert i balansen. **Betalbar skatt** beregnes på grunnlag av årets skattemessige resultat.

##### Fordringer

Kundefordringer og andre fordringer er oppført i balansen til pålydende etter fradrag for avsetning til forventet tap. Avsetning til tap gjøres på grunnlag av individuelle vurderinger av de enkelte fordringene. I tillegg gjøres det for øvrige kundefordringer en spesifisert avsetning for å dekke antatt tap.

##### Varebeholdninger

Lager av innkjøpte varer er verdsatt til laveste av anskaffelseskost etter FIFO prinsippet og virkelig verdi. Det fortas nedskrivning for påregnelig ukurans. Varekjøp til neste års prosjekter er bokført og presentert som varelager.

##### Varige driftsmidler

Varige driftsmidler balanseføres og avskrives over driftsmidlenes levetid dersom de har antatt levetid over 3 år og har en kostpris som overstiger kr. 15 000,-. Direkte vedlikehold av driftsmidler kostnadsføres løpende under driftskostnader, mens påkostninger eller forbedringer tillegges driftsmidlets kostpris og avskrives i takt med driftsmidlet.

##### Valuta

Gjeld til konsernselskaper er valutajustert til dagskurs pr. 31. desember i regnskapsåret.

Kundefordringer, bankinnskudd og leverandørgjeld er fastsatt til kurs pr. 31. desember i regnskapsåret.

##### Inntektsføring

Alle salg av tjenester og varer blir fullstendig og nøyaktig registrert på det tidspunktet tjenesten eller varen blir levert.



## Note 1 Aksjeeiere:

Eckmann Holding AS	2 696 aksjer pålydende kr. 970,-
Dyrstad Åse Marie	1 269 aksjer pålydende kr. 970,-
Bøe Lars Bernhard	845 aksjer pålydende kr. 970,-
Redyl Invest AS	845 aksjer pålydende kr. 970,-
Løberg Bjørn Lyder	845 aksjer pålydende kr. 970,-
Trondo AS	228 aksjer pålydende kr. 970,-
Saarmann Meelis	100 aksjer pålydende kr. 970,-
Funderud Roar, styreleder	25 aksjer pålydende kr. 970,-
Andre	140 aksjer pålydende kr. 970,-

Totalt 6993 aksjer pålydende kr. 970,- som blir total aksjekapital på kr. 6 783 210,-.

Etter vedtektene har alle aksjene lik stemmerett og klasse, og det er ingen opsjonsavtaler eller spesielle rettigheter tilknyttet aksjene.

## Note 2 Lønn og antall

### Lønnskostnader

	2022	2021
Lønninger	10 734 476	11 034 393
Arbeidsgiveravgift	1 615 462	2 212 359
Pensjonskostnader	565 822	633 390
Andre ytelser	261 864	219 069
<b>Sum</b>	<b>13 177 625</b>	<b>14 099 211</b>

Selskapet har i 2022 sysselsatt 11 årsverk.

### Pensjonsforpliktelser

Selskapet er pliktig til å ha tjenestepensjonsordning etter lov om obligatorisk tjenestepensjon. Selskapets pensjonsordninger tilfredsstiller kravene i denne lov.

## Note 3 Anleggsmidler

	Maskiner og anlegg	Driftsløsøre, inventar ol.	Forskning og utvikling	Sum
Anskaffelseskost pr. 01.01.22	335 479	2 330 066	930 669	3 596 214
+ Tilgang kjøpte driftsmidler		579 181		579 181
<b>= Anskaffelseskost 31.12.22</b>	<b>335 479</b>	<b>2 909 247</b>	<b>930 669</b>	<b>4 175 395</b>
Akkumulerte avskrivninger 31.12.22	317 846	2 311 324	930 670	3 559 840
<b>= Bokført verdi 31.12.22</b>	<b>17 633</b>	<b>597 923</b>	<b>-1</b>	<b>615 555</b>
Årets ordinære avskrivninger	9 200	76 134	163 076	248 410
Økonomisk levetid	5 år	3-7 år	5 år	

## Note 4 Aksjer i datterselskaper

	Anskaffelse-tidspunkt	Forretnings-kontor	Eierandel/ stemmerett	Selskapets egenkapital	Selskapets resultat	Bokført verdi
Flebu Svenska AB	23.11.2003	Växjö	100 %	6 823 553	1 040 912	1 051 500
Flebu Eesti OU	23.11.2003	Tallinn	100 %	18 713 502	-2 985 530	1 071 800
Flebu Properties OU	23.11.2003	Tallinn	100 %	684 343	38 344	20 383
Flebu Finland OY	23.11.2003	Tampere	100 %	7 204 224	752 242	<u>84 000</u>

Bokført verdi kr. 2 227 683

Flebu Finland OY: Selskapets egenkapital inkluderer et lån fra Flebu International AS på kr. 1 688 197.



## Note 5 Varelager/Langsiktige prosjekter

	2021	2022
Delelager	356 191	312 775
Prosjekter i arbeid	<u>448 043</u>	<u>807 603</u>
Sum	kr. <u>804 234</u>	<u>1 120 378</u>

Lagerbeholdningen er fratrukket ukurans med kr. 59 775,- i 2022 og kr. 61 775,- i 2021.

## Note 6 Fordringer, gjeld , garantiforpliktelser

Samtlige av selskapets omløpsmidler forfaller innen ett år etter regnskapsårets slutt.

Selskapet har avsatt kr. 368 000,- for mulige tap på kundefordringer, avsetningen i 2021 var kr. 368 000,-.

Selskapet har en positiv saldo på kassakreditt som har en limit på kr. 5 000 000,-. Limit er sikret i selskapet eiendeler. Det er stilt garantier for prosjekter i arbeid og husleie for kr. 4 958 912,- i form av bankgarantier (i 2021 kr. 2 949 386,-).

Det er en generell avsetning for garantiforpliktelse på kr. 200 000,- i 2022 og 2021.

Selskapet har langsiktig gjeld til kredittinstitusjon på kr. 504 946,- til finansiering av en varebil.

## Note 7 Bundne midler

Av selskapets bankinnskudd er kr. 520 896,- skattetrekk for de ansatte, avsatt på separat bankkonto. Skattetrekksgjelden er kr. 508 967,- pr. 31.12.2022.

## Note 8 Egenkapital

	Aksjekapital	Overkurs	Annen Innskutt egenkapital	Annen egenkapital	Sum egenkapital
Pr. 31.12.2021	6 783 210	621 201	0	5 101 579	12 505 989
Årets resultat				-1 605 563	-1 605 563
<b>Pr 31.12.2022</b>	<b>6 783 210</b>	<b>621 201</b>	<b>0</b>	<b>3 496 015</b>	<b>10 900 426</b>



BILLINGSTADSLETTA 22  
1396 BILLINGSTAD  
FAX 66 54 81 86  
TLF 66 84 75 65  
E post arne@lamp.no

ARNE LAMP AS  
STATSAUTORISERT  
REVISOR

R

## UAVHENGIG REVISORS BERETNING

### Til generalforsamlingen i Flebu International AS

#### *Konklusjon*

Vi har revidert årsregnskapet for Flebu International AS som viser et underskudd på kr 1 605 563,-. Årsregnskapet består av balanse per 31. desember 2022, resultatregnskap, og kontantstrømoppstilling for regnskapsåret avsluttet per denne datoen og noter til årsregnskapet, herunder et sammendrag av viktige regnskapsprinsipper.

Etter vår mening

- oppfyller årsregnskapet gjeldende lovkrav, og
- gir årsregnskapet et rettviseende bilde av selskapets finansielle stilling per 31. desember 2022 og av dets resultater og kontantstrømmer for regnskapsåret avsluttet per denne datoen i samsvar med regnskapslovens regler og god regnskapsskikk i Norge.

#### *Grunnlag for konklusjonen*

Vi har gjennomført revisjonen i samsvar med International Standards on Auditing (ISA-ene). Våre oppgaver og plikter i henhold til disse standardene er beskrevet nedenfor under Revisors oppgaver og plikter ved revisjonen av årsregnskapet. Vi er uavhengige av selskapet i samsvar med kravene i relevante lover og forskrifter i Norge og International Code of Ethics for Professional Accountants (inkludert internasjonale uavhengighetsstandarder) utstedt av International Ethics Standards Board for Accountants (IESBA-reglene), og vi har overholdt våre øvrige etiske forpliktelser i samsvar med disse kravene. Innhentet revisjonsbevis er etter vår vurdering tilstrekkelig og hensiktsmessig som grunnlag for vår konklusjon.

#### *Øvrig informasjon*

Styret og daglig leder (ledelsen) er ansvarlige for øvrig informasjon som er publisert sammen med årsregnskapet. Vår konklusjon om årsregnskapet ovenfor dekker ikke øvrig informasjon.

I forbindelse med revisjonen av årsregnskapet er det vår oppgave å lese øvrig informasjon. Formålet er å vurdere hvorvidt det foreligger vesentlig inkonsistens mellom den øvrige informasjonen og årsregnskapet og den kunnskap vi har opparbeidet oss under revisjonen av årsregnskapet, eller hvorvidt øvrig informasjon fremstår som vesentlig feil. Vi har plikt til å rapportere dersom øvrig informasjon fremstår som vesentlig feil. Vi har ingenting å rapportere i så henseende.

#### *Ledelsens ansvar for årsregnskapet*

Ledelsen er ansvarlig for å utarbeide årsregnskapet og for at det gir et rettviseende bilde i samsvar med regnskapslovens regler og god regnskapsskikk i Norge. Ledelsen er også ansvarlig for slik intern kontroll som den finner nødvendig for å kunne utarbeide et årsregnskap som ikke inneholder vesentlig feilinformasjon, verken som følge av misligheter eller utilsiktede feil.

Ved utarbeidelsen av årsregnskapet må ledelsen ta standpunkt til selskapets evne til fortsatt drift og opplyse om forhold av betydning for fortsatt drift. Forutsetningen om fortsatt drift skal legges til grunn for årsregnskapet så lenge det ikke er sannsynlig at virksomheten vil bli avvikiert.



R

BILLINGSTADSLETTA 22  
1396 BILLINGSTAD  
FAX 66 84 81 86  
TLF 66 84 75 65  
E post arne@lamp.no

ARNE LAMP AS  
STATSAUTORISERT  
REVISOR

**UAVHENGIG REVISORS BERETNING**  
**Flebu International AS**

Side 2

**Revisors oppgaver og plikter ved revisjonen av årsregnskapet**

Vårt mål er å oppnå betryggende sikkerhet for at årsregnskapet som helhet ikke inneholder vesentlig feilinformasjon, verken som følge av misligheter eller utilsiktede feil, og å avgi en revisjonsberetning som inneholder vår konklusjon. Betryggende sikkerhet er en høy grad av sikkerhet, men ingen garanti for at en revisjon utført i samsvar med ISA-ene, alltid vil avdekke vesentlig feilinformasjon. Feilinformasjon kan oppstå som følge av misligheter eller utilsiktede feil. Feilinformasjon er å anse som vesentlig dersom den enkeltvis eller samlet med rimelighet kan forventes å påvirke de økonomiske beslutningene som brukerne foretar, på grunnlag av årsregnskapet.

For videre beskrivelse av revisors oppgaver og plikter vises det til <https://revisorforeningen.no/revisjonsberetninger>

Vi kommuniserer med styret blant annet om det planlagte innholdet i og tidspunkt for revisjonsarbeidet og eventuelle vesentlige funn i revisjonen, herunder vesentlige svakheter i intern kontroll som vi avdekker gjennom revisjonen.

Billingstad, 27. mars 2023

**Arne Lamp AS**

  
Arne Lamp  
Statsautorisert revisor

Org. nr. 979495579

Medlem av Norges Statsautoriserte Revisors Forening. Foretaksregisterets/revisjonsnr: 979495579 MVA

ARNE  
LAMP



Utkast 28.03.2023 09:34:51

# Årsregnskap 2022 Flebu International AS

Resultatregnskap  
Balanse  
Noter til regnskapet

Org.nr.: 986 303 510



Utkast 28.03.2023 09:34:51

<b>Resultatregnskap</b>			
Flebu International AS			
<b>Driftsinntekter og driftskostnader</b>	<b>Note</b>	<b>2022</b>	<b>2021</b>
Salgsinntekt		49 571 191	45 558 558
Annen driftsinntekt, tilskudd		109 383	711 281
Sum driftsinntekter		<u>49 680 574</u>	<u>46 269 838</u>
Varekostnad		35 292 373	30 686 473
Lønnskostnad	2	13 177 625	14 099 211
Avskrivning på driftsmidler	3	248 410	342 170
Annen driftskostnad		3 547 648	4 043 527
Sum driftskostnader		<u>52 266 056</u>	<u>49 171 381</u>
Driftsresultat		<u>-2 585 481</u>	<u>-2 901 542</u>
<b>Finansinntekter og finanskostnader</b>			
Annen renteinntekt		231	35 254
Annen finansinntekt		1 946 468	578 938
Annen rentekostnad		113 295	123 995
Annen finanskostnad		853 487	958 805
Resultat av finansposter		<u>979 918</u>	<u>-468 608</u>
Resultat før skattekostnad		<u>-1 605 563</u>	<u>-3 370 150</u>
Resultat		<u>-1 605 563</u>	<u>-3 370 150</u>
Årsresultat	8	<u>-1 605 563</u>	<u>-3 370 150</u>
<b>Overføringer</b>			
Avsatt til utbytte		0	3 660 000
Overført fra annen egenkapital		1 605 563	7 030 150
Sum overføringer		<u>-1 605 563</u>	<u>-3 370 150</u>

Flebu International AS

Side 2



Utkast 28.03.2023 09:34:51

<b>Balanse</b>			
Flebu International AS			
<b>Eiendeler</b>	<b>Note</b>	<b>2022</b>	<b>2021</b>
<b>Anleggsmidler</b>			
<b>Immaterielle eiendeler</b>			
Utvikling		0	163 076
Sum immaterielle eiendeler		<u>0</u>	<u>163 076</u>
<b>Varige driftsmidler</b>			
Driftsløsøre, inventar o.a. utstyr	3	615 553	121 706
Sum varige driftsmidler		<u>615 553</u>	<u>121 706</u>
<b>Finansielle anleggsmidler</b>			
Investeringer i datterselskap	4	2 227 683	2 227 683
Lån til foretak i samme konsern		1 688 197	1 688 197
Sum finansielle anleggsmidler		<u>3 915 879</u>	<u>3 915 879</u>
Sum anleggsmidler		<u>4 531 432</u>	<u>4 200 661</u>
<b>Omløpsmidler</b>			
Lager av varer og annen beholdning	5	1 120 378	804 234
<b>Fordringer</b>			
Fordring på konsernselskap		1 494 483	309 012
Kundefordringer	6	11 606 363	5 760 684
Andre kortsiktige fordringer	6	665 770	521 224
Sum fordringer		<u>13 766 616</u>	<u>6 590 920</u>
Bankinnskudd, kontanter o.l.	7	512 817	10 796 379
Sum omløpsmidler		<u>15 399 811</u>	<u>18 191 533</u>
Sum eiendeler		<u>19 931 243</u>	<u>22 392 195</u>

Flebu International AS

Side 3



Utkast 28.03.2023 09:34:51

<b>Balanse</b>			
Flebu International AS			
	Note	2022	2021
<b>Egenkapital og gjeld</b>			
<b>Innskutt egenkapital</b>			
Aksjekapital		6 783 210	6 783 210
Overkurs		621 201	621 201
Sum innskutt egenkapital		<u>7 404 411</u>	<u>7 404 411</u>
<b>Opptjent egenkapital</b>			
Annen egenkapital		3 496 015	5 101 579
Sum opptjent egenkapital		<u>3 496 015</u>	<u>5 101 579</u>
Sum egenkapital	8	<u>10 900 426</u>	<u>12 505 989</u>
<b>Gjeld</b>			
<b>Annen langsiktig gjeld</b>			
Gjeld til kredittinstitusjoner	6	504 946	0
Sum annen langsiktig gjeld		<u>504 946</u>	<u>0</u>
<b>Kortsiktig gjeld</b>			
Leverandørgjeld til konsernselskap		522 417	3 819 772
Leverandørgjeld		2 704 689	1 340 749
Skyldig offentlige avgifter		2 041 157	1 570 445
Annen kortsiktig gjeld		3 257 608	3 155 240
Sum kortsiktig gjeld		<u>8 525 872</u>	<u>9 886 205</u>
Sum gjeld		<u>9 030 818</u>	<u>9 886 205</u>
Sum egenkapital og gjeld		<u>19 931 243</u>	<u>22 392 195</u>
Garantiforpliktelser	6	4 958 912	2 949 386
Sandvika, 27.03.2023			
<u>Morten Eckmann</u> Styremedlem	<u>Erling Edvardsen</u> Styremedlem	<u>Trond Kristian Bø</u> Daglig leder	
<u>Roar Funderud</u> Styreleder		<u>Thor Eckmann</u> Styremedlem	
Flebu International AS		Side 4	



Utkast 28.03.2023 09:34:51

## Flebu International AS

### Noter til årsregnskapet pr. 31. desember 2022

#### Regnskapsprinsipper

##### Generelt

Årsregnskapet er utarbeidet i overensstemmelse med Regnskapsloven og god regnskapsskikk for små foretak.

Registreringen og dokumentasjon av regnskapsopplysninger er foretatt i samsvar med god bokføringsskikk. Regnskapet bygger på historisk kost prinsippet. Kostnader sammenstilles med og kostnadsføres samtidige med de inntekter kostnadene kan sammenstilles med. Alle inntekter og kostnader resultatføres. Regnskapet er satt opp basert på fortsatt drift og prinsippet om ensartethet, anvendt konsistent over tid. Selskapet kommer inn under reglene for små foretak. Hendelser som har sammenheng med forhold etter balansedagen vedrører en senere periode og skal derfor periodiseres i fremtidige regnskap.

##### Klassifisering

Anleggsmidler er eiendeler bestemt til varig eie eller bruk. Andre eiendeler er omløpsmidler. Fordringer som skal tilbakebetales innen ett år, kan ikke klassifiseres som anleggsmidler. Dersom hensikten med en eiendel endres, skal den omklassifiseres. Gjeld som forfaller innen ett år klassifiseres som kortsiktig. Neste års avdrag på langsiktig gjeld er klassifisert som langsiktig. Øvrig gjeld klassifiseres som langsiktig.

##### Vurderingsregler

**Omløpsmidler** er vurdert til laveste av anskaffelseskost og virkelig verdi. Anskaffelseskost er definert som kjøpspris med tillegg av kjøpsutgifter. Eiendeler er tilordnet anskaffelseskost spesifikt etter FIFO metoden eller gjennomsnittlig avhengig av hva som er praktisk eller hensiktsmessig. Prosjekter i arbeid har en varighet under ett år og er verdsettes til direkte anskaffelseskostnad, iht NRS. Forskudd fra kunder er bokført som gjeld. Fordringer i utenlandsk valuta er verdsatt til den laveste av transaksjons kurs og kurs på balansedagen.

**Anleggsmidler** er vurdert til anskaffelseskost. Anleggsmidler som har en begrenset levetid er avskrevet etter en etter selskapets oppfatning, fornuftig avskrivningsplan. Anleggsmidler er nedskrevet til virkelig verdi hvis de har hatt et verdifall som ikke forventes å være av forbigående art. Hvis denne forutsetning endres er anleggsmidlets nedskrivning reversert.

**Pensjonsforpliktelser** som er forsikret, er ikke balanseført og premien er utgiftsført.

Transaksjoner i **fremmed valuta** er bokført til transaksjons kurs. Leverandørgjeld og debitorer på balanse tidspunktet er justert til markeds kurs etter NRS etter et porteføljeprinsipp.

**Utsatt skatt** i balansen avsettes på grunnlag av forskjeller mellom regnskapsmessige og skattemessige verdier i henhold til norsk regnskapsstandard for skatt. Ved beregning av utsatt skatt gjøres det fradrag for eventuelle fremførbare underskudd. Eventuell utsatt skattefordel er ikke aktivert i balansen. **Betalbar skatt** beregnes på grunnlag av årets skattemessige resultat.

##### Fordringer

Kundefordringer og andre fordringer er oppført i balansen til pålydende etter fradrag for avsetning til forventet tap. Avsetning til tap gjøres på grunnlag av individuelle vurderinger av de enkelte fordringene. I tillegg gjøres det for øvrige kundefordringer en spesifisert avsetning for å dekke antatt tap.

##### Varebeholdninger

Lager av innkjøpte varer er verdsatt til laveste av anskaffelseskost etter FIFO prinsippet og virkelig verdi. Det fortas nedskrivning for påregnelig ukurans. Varekjøp til neste års prosjekter er bokført og presentert som varelager.

##### Varige driftsmidler

Varige driftsmidler balanseføres og avskrives over driftsmidlenes levetid dersom de har antatt levetid over 3 år og har en kostpris som overstiger kr. 15 000,-. Direkte vedlikehold av driftsmidler kostnadsføres løpende under driftskostnader, mens påkostninger eller forbedringer tillegges driftsmidlets kostpris og avskrives i takt med driftsmidlet.

##### Valuta

Gjeld til konsernselskaper er valutajustert til dagskurs pr. 31. desember i regnskapsåret. Kundefordringer, bankinnskudd og leverandørgjeld er fastsatt til kurs pr. 31. desember i regnskapsåret.

##### Inntektsføring

Alle salg av tjenester og varer blir fullstendig og nøyaktig registrert på det tidspunktet tjenesten eller varen blir levert.



Utkast 28.03.2023 09:34:51

## Note 1 Aksjeeiere:

Eckmann Holding AS	2 696 aksjer pålydende kr. 970,-
Dyrstad Åse Marie	1 269 aksjer pålydende kr. 970,-
Bøe Lars Bernhard	845 aksjer pålydende kr. 970,-
Redyl Invest AS	845 aksjer pålydende kr. 970,-
Løberg Bjørn Lyder	845 aksjer pålydende kr. 970,-
Trondo AS	228 aksjer pålydende kr. 970,-
Saarmann Meelis	100 aksjer pålydende kr. 970,-
Funderud Roar, styreleder Andre	25 aksjer pålydende kr. 970,- 140 aksjer pålydende kr. 970,-

Totalt 6993 aksjer pålydende kr. 970,- som blir total aksjekapital på kr. 6 783 210,-.

Etter vedtektene har alle aksjene lik stemmerett og klasse, og det er ingen opsjonsavtaler eller spesielle rettigheter tilknyttet aksjene.

## Note 2 Lønn og antall

### Lønnskostnader

	2022	2021
Lønninger	10 734 476	11 034 393
Arbeidsgiveravgift	1 615 462	2 212 359
Pensjonskostnader	565 822	633 390
Andre ytelser	261 864	219 069
<b>Sum</b>	<b>13 177 625</b>	<b>14 099 211</b>

Selskapet har i 2022 sysselsatt 11 årsverk.

### Pensjonsforpliktelser

Selskapet er pliktig til å ha tjenstepensjonsordning etter lov om obligatorisk tjenstepensjon. Selskapets pensjonsordninger tilfredsstiller kravene i denne lov.

## Note 3 Anleggsmidler

	Maskiner og anlegg	Driftsløsøre, inventar ol.	Forskning og utvikling	Sum
Anskaffelseskost pr. 01.01.22	335 479	2 330 066	930 669	3 596 214
+ Tilgang kjøpte driftsmidler		579 181		579 181
<b>= Anskaffelseskost 31.12.22</b>	<b>335 479</b>	<b>2 909 247</b>	<b>930 669</b>	<b>4 175 395</b>
Akkumulerte avskrivninger 31.12.22	317 846	2 311 324	930 670	3 559 840
<b>= Bokført verdi 31.12.22</b>	<b>17 633</b>	<b>597 923</b>	<b>-1</b>	<b>615 555</b>
Årets ordinære avskrivninger	9 200	76 134	163 076	248 410
Økonomisk levetid	5 år	3-7 år	5 år	

## Note 4 Aksjer i datterselskaper

	Anskaffelse- tidspunkt	Forretnings- kontor	Eierandel/ stemmerett	Selskapets egenkapital	Selskapets resultat	Bokført verdi
Flebu Svenska AB	23.11.2003	Växjö	100 %	6 823 553	1 040 912	1 051 500
Flebu Eesti OU	23.11.2003	Tallinn	100 %	18 713 502	-2 985 530	1 071 800
Flebu Properties OU	23.11.2003	Tallinn	100 %	684 343	38 344	20 383
Flebu Finland OY	23.11.2003	Tampere	100 %	7 204 224	752 242	84 000

Bokført verdi kr. 2 227 683

Flebu Finland OY: Selskapets egenkapital inkluderer et lån fra Flebu International AS på kr. 1 688 197.



Utkast 28.03.2023 09:34:51

## Note 5 Varelager/Langsiktige prosjekter

	2021	2022
Delelager	356 191	312 775
Prosjekter i arbeid	<u>448 043</u>	<u>807 603</u>
Sum	kr. <u>804 234</u>	<u>1 120 378</u>

Lagerbeholdningen er fratrukket ukurans med kr. 59 775,- i 2022 og kr. 61 775,- i 2021.

## Note 6 Fordringer, gjeld, garantiforpliktelser

Samtlige av selskapets omløpsmidler forfaller innen ett år etter regnskapsårets slutt.

Selskapet har avsatt kr. 368 000,- for mulige tap på kundefordringer, avsetningen i 2021 var kr. 368 000,-.

Selskapet har en positiv saldo på kassakreditt som har en limit på kr. 5 000 000,-. Limit er sikret i selskapet eiendeler. Det er stilt garantier for prosjekter i arbeid og husleie for kr. 4 958 912,- i form av bankgarantier (i 2021 kr. 2 949 386,-).

Det er en generell avsetning for garantiforpliktelse på kr. 200 000,- i 2022 og 2021.

Selskapet har langsiktig gjeld til kredittinstitusjon på kr. 504 946,- til finansiering av en varebil.

## Note 7 Bundne midler

Av selskapets bankinnskudd er kr. 520 896,- skattetrekk for de ansatte, avsatt på separat bankkonto. Skattetrekksgjelden er kr. 508 967,- pr. 31.12.2022.

## Note 8 Egenkapital

	Aksjekapital	Overkurs	Annen Innskutt egenkapital	Annen egenkapital	Sum egenkapital
Pr. 31.12.2021	6 783 210	621 201	0	5 101 579	12 505 989
Årets resultat				-1 605 563	-1 605 563
<b>Pr 31.12.2022</b>	<b>6 783 210</b>	<b>621 201</b>	<b>0</b>	<b>3 496 015</b>	<b>10 900 426</b>