



ÅRSREGNSKAPET FOR REGNSKAPSÅRET 2018 - GENERELL INFORMASJON

Enheten

Organisasjonsnummer: 970 943 900
Organisasjonsform: Aksjeselskap
Foretaksnavn: ØSTLANDSKE FORMIDLING AS
Forretningsadresse: Solgaard skog 1B
1599 MOSS

Regnskapsår

Årsregnskapets periode: 01.01.2018 - 31.12.2018

Konsern

Morselskap i konsern: Nei

Regnskapsregler

Regler for små foretak benyttet: Nei
Benyttet ved utarbeidelsen av årsregnskapet til selskapet: Regnskapslovens alminnelige regler

Årsregnskapet fastsatt av kompetent organ

Bekreftet av representant for selskapet: Morten Wold
Dato for fastsettelse av årsregnskapet: 12.03.2019

Grunnlag for avgivelse

År 2018: Årsregnskapet er elektronisk innlevert
År 2017: Tall er hentet fra elektronisk innlevert årsregnskap fra 2018

Det er ikke krav til at årsregnskapet m.v. som sendes til Regnskapsregisteret er undertegnet. Kontrollen på at dette er utført ligger hos revisor/enhetens øverste organ. Sikkerheten ivaretas ved at innsender har rolle/rettighet for innsending av årsregnskapet via Altinn, og ved at det bekreftes at årsregnskapet er fastsatt av kompetent organ.

Brønnøysundregistrene, 14.06.2021



Resultatregnskap

Beløp i: NOK	Note	2018	2017
RESULTATREGNSKAP			
Inntekter			
Salgsinntekt	1	489 465 935	426 242 000
Annen driftsinntekt		605 000	97 240
Sum inntekter		490 070 935	426 339 240
Kostnader			
Varekostnad	11	429 308 181	373 055 044
Lønnskostnad	2,3	21 374 641	17 993 123
Avskrivning på varige driftsmidler og immaterielle eiendeler	6	224 807	133 696
Annen driftskostnad	10,12	28 554 632	25 493 282
Sum kostnader		479 462 261	416 675 146
Driftsresultat		10 608 674	9 664 094
Finansinntekter og finanskostnader			
Annen renteinntekt		138 324	104 858
Annen finansinntekt		22 223	453 535
Sum finansinntekter		160 547	558 393
Annen rentekostnad		179 227	6 117
Annen finanskostnad		1 063 465	970 751
Sum finanskostnader		1 242 692	976 867
Netto finans		-1 082 145	-418 474
Ordinært resultat før skattekostnad	7	9 526 529	9 245 620
Skattekostnad på ordinært resultat	7	2 179 209	2 164 747
Ordinært resultat etter skattekostnad		7 347 320	7 080 873
Årsresultat		7 347 320	7 080 873
Totalresultat		7 347 320	7 080 873
Overføringer og disponeringer			
Utbytte		0	0



Resultatregnskap

Beløp i: NOK	Note	2018	2017
Overføringer til/fra annen egenkapital		7 347 320	7 080 873
Sum overføringer og disponeringer		7 347 320	7 080 873



Balanse

Beløp i: NOK	Note	2018	2017
BALANSE - EIENDELER			
Anleggsmidler			
Immaterielle eiendeler			
Utsatt skattefordel	7	87 356	302 286
Sum immaterielle eiendeler		87 356	302 286
Varige driftsmidler			
Driftsløsøre, inventar, verktøy, kontormaskiner og lignende	6	1 806 057	182 582
Sum varige driftsmidler		1 806 057	182 582
Finansielle anleggsmidler			
Investeringer i aksjer og andeler	9	8 500	8 500
Sum finansielle anleggsmidler		8 500	8 500
Sum anleggsmidler		1 901 913	493 368
Omløpsmidler			
Varer			
Varer	4,13	58 660 552	60 569 557
Sum varer		0	0
Fordringer			
Kundefordringer	4	35 624 391	32 907 280
Andre fordringer		5 762 967	7 057 123
Sum fordringer		41 387 358	39 964 403
Investeringer			
Sum investeringer		0	0
Bankinnskudd, kontanter og lignende			
Bankinnskudd, kontanter og lignende	8	1 417 972	3 081 032
Sum bankinnskudd, kontanter og lignende		1 417 972	3 081 032
Sum omløpsmidler		101 465 881	103 614 992
SUM EIENDELER		103 367 794	104 108 360



Balanse

Beløp i: NOK	Note	2018	2017
BALANSE - EGENKAPITAL OG GJELD			
Egenkapital			
Innskutt egenkapital			
Selskapskapital	5	5 000 000	5 000 000
Annen innskutt egenkapital		0	0
Sum innskutt egenkapital		5 000 000	5 000 000
Opptjent egenkapital			
Annen egenkapital	5	65 317 877	57 970 556
Sum opptjent egenkapital		65 317 877	57 970 556
Sum egenkapital		70 317 877	62 970 556
Gjeld			
Langsiktig gjeld			
Sum avsetninger for forpliktelser		0	0
Annen langsiktig gjeld			
Øvrig langsiktig gjeld	4	1 361 964	
Sum annen langsiktig gjeld		1 361 964	0
Sum langsiktig gjeld		0	0
Kortsiktig gjeld			
Gjeld til kredittinstitusjoner		2 229 824	5 614 879
Leverandørgjeld		13 636 392	24 348 467
Betalbar skatt	7	1 809 279	1 953 350
Skyldige offentlige avgifter		8 348 201	4 263 226
Annen kortsiktig gjeld		5 664 256	4 957 882
Sum kortsiktig gjeld		31 687 953	41 137 804
Sum gjeld		33 049 917	41 137 804
SUM EGENKAPITAL OG GJELD		103 367 794	104 108 360



Til generalforsamlingen i Østlandske Formidling AS

Uavhengig revisors beretning

Uttalelse om revisjonen av årsregnskapet

Konklusjon

Vi har revidert Østlandske Formidling AS' årsregnskap som består av balanse per 31. desember 2018, resultatregnskap og kontantstrømpoppstilling for regnskapsåret avsluttet per denne datoen og noter til årsregnskapet, herunder et sammendrag av viktige regnskapsprinsipper.

Etter vår mening er det medfølgende årsregnskapet avgitt i samsvar med lov og forskrifter og gir et rettviseende bilde av selskapets finansielle stilling per 31. desember 2018, og av dets resultater og kontantstrømmer for regnskapsåret avsluttet per denne datoen i samsvar med regnskapslovens regler og god regnskapsskikk i Norge.

Grunnlag for konklusjonen

Vi har gjennomført revisjonen i samsvar med lov, forskrift og god revisjonsskikk i Norge, herunder de internasjonale revisjonsstandardene International Standards on Auditing (ISA-ene). Våre oppgaver og plikter i henhold til disse standardene er beskrevet i Revisors oppgaver og plikter ved revisjon av årsregnskapet. Vi er uavhengige av selskapet slik det kreves i lov og forskrift, og har overholdt våre øvrige etiske forpliktelser i samsvar med disse kravene. Etter vår oppfatning er innhentet revisjonsbevis tilstrekkelig og hensiktsmessig som grunnlag for vår konklusjon.

Øvrig informasjon

Ledelsen er ansvarlig for øvrig informasjon. Øvrig informasjon omfatter informasjon i årsrapporten bortsett fra årsregnskapet og den tilhørende revisjonsberetningen.

Vår uttalelse om revisjonen av årsregnskapet dekker ikke øvrig informasjon, og vi attesterer ikke den øvrige informasjonen.

I forbindelse med revisjonen av årsregnskapet er det vår oppgave å lese øvrig informasjon med det formål å vurdere hvorvidt det foreligger vesentlig inkonsistens mellom øvrig informasjon og årsregnskapet, kunnskap vi har opparbeidet oss under revisjonen, eller hvorvidt den tilsynelatende inneholder vesentlig feilinformasjon.

Dersom vi konkluderer med at den øvrige informasjonen inneholder vesentlig feilinformasjon er vi pålagt å rapportere det. Vi har ingenting å rapportere i så henseende.

Styrets og daglig leders ansvar for årsregnskapet

Styret og daglig leder (ledelsen) er ansvarlig for å utarbeide årsregnskapet i samsvar med lov og forskrifter, herunder for at det gir et rettviseende bilde i samsvar med regnskapslovens regler og god regnskapsskikk i Norge. Ledelsen er også ansvarlig for slik internkontroll som den finner nødvendig

PricewaterhouseCoopers AS, Kalmesveien 5, NO-1712 Grålum
T: 02316, org. no.: 987 009 713 MVA, www.pwc.no
Statsautoriserte revisorer, medlemmer av Den norske Revisorforening og autorisert regnskapsførerselskap



Uavhengig revisors beretning - Østlandske Formidling AS

for å kunne utarbeide et årsregnskap som ikke inneholder vesentlig feilinformasjon, verken som følge av misligheter eller utilsiktede feil.

Ved utarbeidelsen av årsregnskapet må ledelsen ta standpunkt til selskapets evne til fortsatt drift og opplyse om forhold av betydning for fortsatt drift. Forutsetningen om fortsatt drift skal legges til grunn for årsregnskapet så lenge det ikke er sannsynlig at virksomheten vil bli avviklet.

Revisors oppgaver og plikter ved revisjonen av årsregnskapet

Vårt mål med revisjonen er å oppnå betryggende sikkerhet for at årsregnskapet som helhet ikke inneholder vesentlig feilinformasjon, verken som følge av misligheter eller utilsiktede feil, og å avgi en revisjonsberetning som inneholder vår konklusjon. Betryggende sikkerhet er en høy grad av sikkerhet, men ingen garanti for at en revisjon utført i samsvar med lov, forskrift og god revisjonsskikk i Norge, herunder ISA-ene, alltid vil avdekke vesentlig feilinformasjon som eksisterer. Feilinformasjon kan oppstå som følge av misligheter eller utilsiktede feil. Feilinformasjon blir vurdert som vesentlig dersom den enkeltvis eller samlet med rimelighet kan forventes å påvirke økonomiske beslutninger som brukerne foretar basert på årsregnskapet.

For videre beskrivelse av revisors oppgaver og plikter vises det til:
<https://revisorforeningen.no/revisjonsberetninger>

Uttalelse om andre lovmessige krav


Konklusjon om årsberetningen

Basert på vår revisjon av årsregnskapet som beskrevet ovenfor, mener vi at opplysningene i årsberetningen om årsregnskapet, forutsetningen om fortsatt drift og forslaget til resultatdisponering er konsistente med årsregnskapet og i samsvar med lov og forskrifter.

Konklusjon om registrering og dokumentasjon

Basert på vår revisjon av årsregnskapet som beskrevet ovenfor, og kontrollhandlinger vi har funnet nødvendig i henhold til internasjonal standard for attestasjonsoppdrag (ISAE) 3000 «Attestasjonsoppdrag som ikke er revisjon eller forenklet revisorkontroll av historisk finansiell informasjon», mener vi at ledelsen har oppfylt sin plikt til å sørge for ordentlig og oversiktlig registrering og dokumentasjon av selskapets regnskapsopplysninger i samsvar med lov og god bokføringsskikk i Norge.

Sarpsborg, 11. mars 2019
PricewaterhouseCoopers AS


Morten Evensen
Statsautorisert revisor

(2)



ØSTLANDSKE FORMIDLING AS

Org.nr. 970 943 900

Årsberetning 2018

Virksomhetens art og virksomhetens beliggenhet

Virksomheten driver grossistforretning innen dagligvare og storhusholdning. Firmaet holder til på Solgaard Skog 1B i Moss.

Rettvisende oversikt over utvikling og resultat

Etter styrets vurdering gir årsregnskapet et rettvisende bilde av eiendeler og gjeld, finansielle stilling og resultat.

Styrets mener at selskapet drives på en slik måte at risikoen for selskapets drift er svært liten. Varekjøpet foretas gjennom en rekke forskjellige leverandører, som har god tilgang til varer. Det foretas jevnlig kontroll av varekjøp, både gjennom interne rutiner og via Mattilsynet. Salget er spredt på betydelig antall kunder hvor ingen enkeltstående kunde utgjør en for stor del av det totale salget.

Forsknings- og utviklingsaktiviteter

Selskapet har i 2018 gjennomført og sluttført en utviklingsaktivitet som er godkjent etter reglene for skattefunn. Rammen for dette i 2018 er kr.774 697,-.

Finansiell risiko

Den finansielle risiko vurderes som moderat, med bakgrunn i at en betydelig del av omsetningen foregår mot større aktører i dagligvaremarkedet. Det tegnes årlige avtaler med disse aktørene knyttet til produktmiks, volum og betalingsbetingelser. Selskapets egenkapital er på 68 % som gir en stor trygghet og soliditet i forhold til endringer og svingninger i markedet.

Kontantstrøm

Selskapet hadde positiv kontantstrøm i 2018. Den likviditetsmessige stillingen ved årsskiftet var tilfredsstillende.

Fortsatt drift

I samsvar med Regnskapsloven § 3-3 bekreftes det at forutsetningen om fortsatt drift er lagt til grunn ved utarbeidelsen av regnskapet.

Arbeidsmiljø

- Daglig leder og styret betrakter arbeidsmiljøet som godt.
- Det foretas en løpende utskiftning av bilpark og annet utstyr.
- Det har ikke vært skader og ulykker i selskapet. Av ordinært sykefravær har vi hatt 72 dager.

Årsregnskapet er godkjent av Brønnøysundregistrene. For mer informasjon, se www.brno.no. Dette dokumentet er generert av Brønnøysundregistrene. For mer informasjon, se www.brno.no.



Likestilling

Det er i dag 6 kvinner og 13 menn ansatt i selskapet. Styret består av 4 menn og en kvinne. Selskapet har innarbeidet retningslinjer som tar sikte på at det ikke forekommer forskjellsbehandling grunnet kjønn.


Ytre miljø


Selskapet forurensrer ikke det ytre miljø og har ikke iverksatt tiltak på dette området.


Disponering av resultat


Styret foreslår at årets regnskapsmessige overskudd kr. 7 347 320,- overføres til annen egenkapital.


Moss, 28.02.19


Jonas Lindgren
Styreformann


Morten Wold
Styremedlem


Hege Lindgren
Styremedlem


Atle Larsen
Daglig leder/Styremedlem


Frode Eimot
Styremedlem



Østlandske Formidling AS

Noter til årsregnskapet for 2018

Regnskapsprinsipper og virkninger av prinsippendringer

Årsregnskapet er satt opp i samsvar med regnskapslovens bestemmelser. De er utarbeidet etter norske regnskapsstandarder for øvrige foretak

Salgsinntekter:

Inntekter ved salg av varer og tjenester vurderes til virkelig verdi av vederlaget, netto etter fradrag for merverdiavgift, returer, rabatter og andre avslag.

Inntektsføring ved salg av varer skjer på leveringstidspunktet.

Hovedregler for vurdering og klassifisering av eiendeler og gjeld:

Eiendeler bestemt til varig eie eller bruk er klassifisert som anleggsmidler. Andre eiendeler er klassifisert som omløpsmidler.

Fordringer som skal tilbakebetales innen et år fra etableringstidspunktet, er uansett klassifisert som omløpsmidler.

Ved klassifisering av kortsiktig og langsiktig gjeld er analoge kriterier lagt til grunn.

Anleggsmidler er vurdert til anskaffelseskost, men nedskrives til virkelig verdi når verdifallet forventes ikke å være forbigående. Anleggsmidler med begrenset økonomisk levetid avskrives etter en fornuftig avskrivningsplan.

Omløpsmidler er vurdert til det laveste av anskaffelseskost og virkelig verdi. Langsiktig og kortsiktig gjeld balanseføres til nominelt beløp på etableringstidspunktet, og skrives ikke opp eller ned til virkelig verdi som følge av rentendringer.

Varige driftsmidler:

Varige driftsmidler er vurdert til historisk kostpris etter fradrag for avskrivninger. Avskrivningene er beregnet på grunnlag av kostpris og fordelt lineært over antatt økonomisk levetid.

Varer:

Varer er vurdert til det laveste av kostpris (etter FIFO-prinsippet) og netto salsverdi.

Fordringer:

Fordringer er ført opp etter fradrag for avsetning til forventede tap. Avsetning til tap er gjort på grunnlag av individuell vurdering av fordringene. I tillegg er det foretatt en generell avsetning for å dekke tapsrisiko som ikke var kjent på vurderingstidspunktet.

Andre fordringer, både omløpsfordringer og anleggsfordringer, er ført opp til pålydende.

Investeringer i andre selskap:

Med unntak for kortsiktige investeringer i børsnoterte aksjer, brukes kostmetoden som prinsipp for investeringer i andre selskaper. Utbytte fra andre selskaper regnskapsføres som finansinntekt når det er vedtatt.



Østlandske Formidling AS

Noter til årsregnskapet for 2018

Skatter:

Skattene kostnadsføres når de påløper, dvs at skattekostnaden er knyttet til det regnskapsmessige resultatet før skatter. Skatt knyttet til egenkapitaltransaksjoner føres mot egenkapitalen. Skattekostnaden består av betalbar skatt og endring i utsatt skatt. Utsatt skatt i balansen beregnes på grunnlag av midlertidige forskjeller mellom regnskapsmessige og skattemessige verdier. Årsaken til at utsatt skatt/skattefordel oppstår er ulik periodisering av det regnskapsmessige og skattemessige resultat. Oppføring av utsatt skattefordel på netto skattereduserende forskjeller som ikke er utlignet, er begrunnet med antatt fremtidig inntjening.

Kontantstrømoppstilling:

Kontantstrømoppstillingen utarbeides etter den indirekte metoden. Kontanter og kontantekvivalenter omfatter kontanter, bankinnskudd og andre kortsiktige, likvide plasseringer som umiddelbart og med uvesentlig kursrisiko kan konverteres til kjente kontantbeløp og med gjenværende løpetid mindre enn tre måneder fra anskaffelsesdato.

Valuta:

Pengeposter i utenlandsk valuta omregnes til balansedagens kurs. Valutagevinster og - tap som knytter seg til varekretsløpet er klassifisert som varekostnad.



Østlandske Formidling AS
Noter til årsregnskapet for 2018

Note nr. 1 Salgsinntekter

Selskapet leverer tørrvarer, kjølevarer og frossenvarer hovedsakelig i Norge.

Note nr. 2 Økonomiske forhold omkring ansatte, godtgjørelser, lån m.v.

I regnskapsåret 2018 har det vært ansatt gjennomsnittlig 19 personer. Antall årsverk 17.
De samlede personalkostnader fordeler seg som følger:

Lønn, feriepenger, arbeidsgiveravgift og godtgjørelser	2018	2017
Lønn og feriepenger	kr 17 946 088	kr 15 089 708
Arbeidsgiveravgift	kr 2 772 494	kr 2 330 660
Kollektive forsikringsordninger	kr 364 444	kr 322 500
Andre godtgjørelser og ytelser	kr 291 615	kr 250 255
Sum totalt	kr 21 374 641	kr 17 993 123

Selskapet har tjenestepensjonsordning som oppfyller kravene i lov om obligatorisk tjenestepensjon.

Note nr. 3 Økonomiske forhold omkring selskapets ledelse, tillitsvalgte og aksjonærer:

Det er kostnadsført følgende godtgjørelser:

Selskapets ledelse og tillitsvalgte	Daglig leder	Styret
Lønn og feriepenger	kr 3 386 146	kr 16 000
Obligatorisk tjenestepensjon	kr 33 880	
Kollektive forsikringsordninger	kr 548	kr -
Andre godtgjørelser og ytelser	kr 286 626	kr -
Sum totalt	kr 3 707 200	kr 16 000

Det er ikke avtalt spesielle sluttvederlagsavtaler med daglig leder eller styrets leder.
Det er gjort avtale om bonus/overskuddsdeling til fordel for daglig leder, nest leder og styrets leder.

Revisor:

Honorar til revisor er kostnadsført i årsregnskapet med kr. 120 300,-
Alt gjelder honorar for lovbestemt revisjon.



Østlandske Formidling AS
Noter til årsregnskapet for 2018

Note nr. 4 Fordringer, gjeld og garantiforpliktelser:

Fordringer

Av bokførte fordringer har alt forfall innen et år.

Balansført verdi av pantsikrede eiendeler:

Pantsikrede eiendeler	Pant	Bokf. Verdi
Varer	kr 35 000 000	kr 58 660 552
Kundefordringer	kr 35 000 000	kr 35 624 391
Driftstilbehør	kr 2 000 000	kr 1 806 057
Sum bokført verdi eiendeler stillet som sikkerhet	kr 72 000 000	kr 96 091 000

Pant i varer og kundefordringer er stilt som sikkerhet for et eventuelt fremtidig låncengasjement.

Kassekreditten er på kr. 20 000 000,-.

Det er pr. 31.12.18 trukket kr. 2 229 824,- av kreditten.

Note nr. 5 Egenkapital og aksjonærinformasjon

Egenkapital

	Aksjekapital	Annens EK	Sum
Egenkapital 01.01.2018	kr 5 000 000	kr 57 970 557	kr 62 970 557
Årets endring i egenkapital			kr -
Årsresultat (etter utbytte)		kr 7 347 320	kr 7 347 320
Egenkapital 31.12.2018	kr 5 000 000	kr 65 317 877	kr 70 317 877

Selskapets aksjekapital fordeler seg som følger:

Aksjonær	Antall	Pålydende	Totalt	Funksjon
Jonas Lindgren	1000	kr 5 000	kr 5 000 000	Styrets leder
Totalkapitalen	1000	kr 5 000	kr 5 000 000	



Østlandske Formidling AS
Noter til årsregnskapet for 2018

Note nr. 6 **Oversikt over anleggsmidler:**

Anleggsm.gruppe	Maskiner og invent.	Utsmykking lokaler	Sum
Avskrivningssats	10-20%	0 %	
Opprinnelig anskaffelsespri	kr 3 251 603	kr 37 000	kr 3 288 603
Tidligere avskrevet med	kr -3 106 021		kr -3 106 021
Bokført verdi pr. 01.01.	kr 145 582	kr 37 000	kr 182 583
Tilkommet i år	kr 1 848 282		kr 1 848 282
Avgang i år			kr -
Avskrevet i år	kr -224 807		kr -224 807
Bokført verdi 31.12	kr 1 769 057	kr 37 000	kr 1 806 057

Avskrivningsplanen er ikke endret i forhold til foregående år.

Note nr. 7 **Skatter:**

Årets betalbare skatt, og kostnadsført skatt i regnskapet:

Skatter	Grunnlag	Skattesats	Skatt
Regnskapsmessig resultat før skatt	kr 9 526 529		
Ikke fradragsberettigede utgifter	kr 87 209		
Ikke skattepliktige inntekter	kr -156 177		
Endring i forskjeller (se nedenunder)	kr -917 216		
Sum grunnlag og skatt av alminnelig inntekt	kr 8 540 345	23,0 %	kr 1 964 279
Skatt på korreksjonsinntekt	kr -		kr -
Betalbar skatt for året			kr 1 964 279
Endring i avsetning for utsatt skatt	kr 917 216	23 / 22 %	kr 214 930
Sum skatt i resultatregnskapet			kr 2 179 209

Oversikt over utsatt skatt/skattefordel:

Regnskapspost	Bokført verdi	Skattemessig verdi	Forskjell	Utsatt skatt
Kundefordringer	kr 35 624 391	kr 36 237 081	kr 612 690	kr 134 792
Varebeholdning	kr 58 660 552	kr 58 660 552	kr -	kr -
Driftsmidler	kr 1 806 057	kr 1 590 447	kr -215 610	kr -47 434
Driftsmidler	kr -	kr -	kr -	kr -
Honorarer	kr -			kr -
Garantiavsetning	kr -		kr -	kr -
Fremførbart underskudd lign.		kr -	kr -	kr -
Grunnlag og bokført utsatt skatt ved årets utgang			kr 397 080	kr 87 358
Grunnlag utsatt skattefordel ved årets start			kr 1 314 296	kr 302 288
Årets endring i grunnlag og resultatført utsatt skattefordel			kr 917 216	kr 214 930



Østlandske Formidling AS

Noter til årsregnskapet for 2018

Note nr.8 Bundne midler

Bundne midler skattetrekk kr. 1 220 539,-, skyldig skattetrekk er kr.1 105 101,-.

Note nr.9 Markedsbaserte aksjer

Aksjer i Norsk Kjøtthandel AS, 10 stk aksjer til bokført verdi kr.8500,-.
Ligningsverdi på aksjene er kr. 35 830,-.

Note nr.10 Transaksjoner mellom nærstående

Østlandske Formidling AS leide i 2018 lokaler av Lindgren Invest AS for kr.4 164 298,-
Begge selskapene er eid av Jonas Lindgren.

Selskapet har en gjeld til Jonas Lindgren på kr. 1.361.964. pr. 31.12.18. Lånet er renteberegnet basert på gjeldende normrente.

Note nr.11 Varekostnad

Posten inkluderer valutatap vedrørende varekost med kr. 1 262 960,-.

Note nr.12 Årlig leie av ikke balanseførte driftsmidler

Driftsmiddel	Leieperiode	Årlig leie
Maskiner	Jan-des	127 800
Biler	Jan-des	736 828
Bygninger	Jan-des	4 164 298

Note nr.13 Varebeholdning

Varebeholdningen på kr 58 660 552,- i 2018 består av handelsvarer.
Til sammenligning var varebeholdningen på kr. 60.569.557 i 2017 og besto av handelsvarer.



Kontantstrømoppstilling

ØSTLANDSKE FORMIDLING AS

Per 31.12.

	2018	2017
Kontantstrømmer fra operasjonelle aktiviteter		
Resultat før skattekostnad	9 526 529	9 245 620
Periodens betalte skatt	-2 108 350	-2 272 389
Gevinst/tap ved salg av anleggsmidler	-605 000	-97 240
Nedskrivning anleggsmidler	224 807	133 696
Endring varelager	1 909 005	-5 797 637
Endring kundefordringer	-2 717 111	-4 615 643
Endring leverandørgjeld	-10 712 075	2 220 623
Endring i andre tidsavgrensningsposter	5 368 855	1 207 066
Netto kontantstrøm fra operasjonelle aktiviteter	886 661	24 096
Kontantstrømmer fra investeringsaktiviteter		
Innbetalinger ved salg av varige driftsmidler	605 000	97 240
Utbetalinger ved kjøp av varige driftsmidler	-1 848 282	15 000
Netto kontantstrøm fra investeringsaktiviteter	-1 243 282	112 240
Kontantstrømmer fra finansieringsaktiviteter		
Utbetalinger ved nedbetaling av kortsiktig gjeld	2 078 615	-268 356
Netto endring i kassekreditt	-3 385 055	1 823 493
Netto kontantstrøm fra finansieringsaktiviteter	-1 306 439	1 555 137
Netto endring i kontanter og kontantekvivalenter	-1 663 060	1 691 474
Kontanter og kontantekvivalenter 01.01.	3 081 032	1 389 558
Kontanter og kontantekvivalenter 31.12.	1 417 972	3 081 032
Differanse	0	0

ØSTLANDSKE FORMIDLING AS