



ÅRSREGNSKAPET FOR REGNSKAPSÅRET 2019 - GENERELL INFORMASJON

Enheten

Organisasjonsnummer: 918 436 723
Organisasjonsform: Aksjeselskap
Foretaksnavn: SOOT-VAC AS
Forretningsadresse: Trollåsveien 36
1414 TROLLÅSEN

Regnskapsår

Årsregnskapets periode: 01.01.2019 - 31.12.2019

Konsern

Morselskap i konsern: Nei

Regnskapsregler

Regler for små foretak benyttet: Ja
Benyttet ved utarbeidelsen av årsregnskapet til selskapet: Regnskapslovens alminnelige regler

Årsregnskapet fastsatt av kompetent organ

Bekreftet av representant for selskapet: Leif Vebenstad
Dato for fastsettelse av årsregnskapet: 31.05.2020

Grunnlag for avgivelse

År 2019: Årsregnskapet er elektronisk innlevert
År 2018: Tall er hentet fra elektronisk innlevert årsregnskap fra 2019

Det er ikke krav til at årsregnskapet m.v. som sendes til Regnskapsregisteret er undertegnet. Kontrollen på at dette er utført ligger hos revisor/enhetens øverste organ. Sikkerheten ivaretas ved at innsender har rolle/rettighet for innsending av årsregnskapet via Altinn, og ved at det bekreftes at årsregnskapet er fastsatt av kompetent organ.

Brønnøysundregistrene, 01.05.2021



Resultatregnskap

Beløp i: NOK	Note	2019	2018
RESULTATREGNSKAP			
Inntekter			
Salgsinntekt		1 191 556	1 319 258
Annen driftsinntekt		35 000	46 501
Sum inntekter		1 226 556	1 365 759
Kostnader			
Varekostnad		726 417	503 027
Lønnskostnad		159 626	197 224
Annen driftskostnad		735 097	630 275
Sum kostnader		1 621 140	1 330 526
Driftsresultat		-394 584	35 233
Finansinntekter og finanskostnader			
Annen renteinntekt		7 341	23 815
Annen finansinntekt		1 069	4 746
Sum finansinntekter		8 410	28 561
Annen rentekostnad		35 731	43 290
Annen finanskostnad		10 341	17 340
Sum finanskostnader		46 072	60 630
Netto finans		-37 662	-32 069
Ordinært resultat før skattekostnad		-432 246	3 164
Skattekostnad på ordinært resultat		-95 093	1 227
Ordinært resultat etter skattekostnad		-337 153	1 937
Årsresultat		-337 153	1 937
Overføringer og disponeringer			
Overføringer til/fra annen egenkapital		-337 153	1 937
Sum overføringer og disponeringer		-337 153	1 937



Balanse

Beløp i: NOK	Note	2019	2018
BALANSE - EIENDELER			
Anleggsmidler			
Immaterielle eiendeler			
Utsatt skattefordel		106 093	11 000
Sum immaterielle eiendeler		106 093	11 000
Sum anleggsmidler		106 093	11 000
Omløpsmidler			
Varer			
Varer		708 598	934 647
Sum varer		708 598	934 647
Fordringer			
Kundefordringer		97 765	35 656
Andre fordringer		128 332	152 449
Sum fordringer		226 097	188 105
Bankinnskudd, kontanter og lignende			
Bankinnskudd, kontanter og lignende		41 646	70 682
Sum bankinnskudd, kontanter og lignende		41 646	70 682
Sum omløpsmidler		976 341	1 193 434
SUM EIENDELER		1 082 434	1 204 434
BALANSE - EGENKAPITAL OG GJELD			
Egenkapital			
Innskutt egenkapital			
Selskapskapital		200 000	200 000
Sum innskutt egenkapital		200 000	200 000
Opptjent egenkapital			
Annen egenkapital			76 980



Balanse

Beløp i: NOK	Note	2019	2018
Udekket tap		260 172	
Sum opptjent egenkapital		-260 172	76 980
Sum egenkapital		-60 172	276 980
Sum langsiktig gjeld		0	0
Kortsiktig gjeld			
Gjeld til kredittinstitusjoner		112 493	162 497
Leverandørgjeld		496 661	423 946
Betalbar skatt			727
Skyldige offentlige avgifter		7 860	5 829
Annen kortsiktig gjeld		525 593	334 455
Sum kortsiktig gjeld		1 142 607	927 454
Sum gjeld		1 142 607	927 454
SUM EGENKAPITAL OG GJELD		1 082 435	1 204 434



Brønnøysundregistrene

ÅRSREGNSKAP FOR REGNSKAPSÅRET 2019 - GENERELL INFORMASJON

Journalnummer: 2020 592245

Enheten

Organisasjonsnummer: 918 436 723
Organisasjonsform: Aksjeselskap
Foretaksnavn: SOOT-VAC AS
Forretningsadresse: Trollåsveien 36
1414 TROLLÅSEN

Regnskapsår

Årsregnskapets periode: 01.01.2019 - 31.12.2019

Konsern

Morselskap i konsern: Nei

Regnskapsregler

Regler for små foretak benyttet: Ja
Benyttet ved utarbeidelsen av
årsregnskapet til selskapet: Regnskapslovens alminnelige regler

Årsregnskapet fastsatt av kompetent organ

Bekreftet av representant for selskapet: Leif Vebe stad
Dato for fastsettelse av årsregnskapet: 31.05.2020

Revisjon

Selskapet har besluttet at årsregnskapet
ikke skal revideres: Ja

Grunnlag for avgivelse

År 2019: Årsregnskap er elektronisk innlevert.
År 2018: Tall er hentet fra elektronisk innlevert årsregnskap fra 2019.

Det er ikke krav til at årsregnskapet m.v. som sendes til Regnskapsregisteret er undertegnet. Kontrollen på at dette er utført ligger hos revisor/enhetens øverste organ. Sikkerheten ivaretas ved at innsender har rolle/rettighet for innsending av årsregnskapet via Altinn, og ved at det bekreftes at årsregnskapet er fastsatt av kompetent organ.

Brønnøysundregistrene, 09.07.2020

Brønnøysundregistrene

Postadresse: Postboks 900, 8910 Brønnøysund
Telefoner: Opplysningstelefonen 75 00 75 00 Administrasjonen 75 00 75 09 Telefaks 75 00 75 05
E-post: firmapost@brreg.no Internett: www.brreg.no
Organisasjonsnummer: 974 760 673



Organisasjonsnr: 918 436 723
SOOT-VAC AS

RESULTATREGNSKAP

Beløp i: NOK	Note	2019	2018
RESULTATREGNSKAP			
Inntekter			
Salgsinntekt		1 191 556	1 319 258
Annen driftsinntekt		35 000	46 501
Sum inntekter		1 226 556	1 365 759
Kostnader			
Varekostnad		726 417	503 027
Lønnskostnad		159 626	197 224
Annen driftskostnad		735 097	630 275
Sum kostnader		1 621 140	1 330 526
Driftsresultat		-394 584	35 233
Finansinntekter og finanskostnader			
Annen renteinntekt		7 341	23 815
Annen finansinntekt		1 069	4 746
Sum finansinntekter		8 410	28 561
Annen rentekostnad		35 731	43 290
Annen finanskostnad		10 341	17 340
Sum finanskostnader		46 072	60 630
Netto finans		-37 662	-32 069
Ordinært resultat før skattekostnad		-432 246	3 164
Skattekostnad på ordinært resultat		-95 093	1 227
Ordinært resultat etter skattekostnad		-337 153	1 937
Årsresultat		-337 153	1 937
Overføringer og disponeringer			
Overføringer til/fra annen egenkapital		-337 153	1 937
Sum overføringer og disponeringer		-337 153	1 937



Organisasjonsnr: 918 436 723
SOOT-VAC AS

BALANSE

Beløp i: NOK	Note	2019	2018
BALANSE - EIENDELER			
Anleggsmidler			
Immaterielle eiendeler			
Utsatt skattefordel		106 093	11 000
Sum immaterielle eiendeler		106 093	11 000
Sum anleggsmidler		106 093	11 000
Omløpsmidler			
Varer			
Varer		708 598	934 647
Sum varer		708 598	934 647
Fordringer			
Kundefordringer		97 765	35 656
Andre fordringer		128 332	152 449
Sum fordringer		226 097	188 105
Bankinnskudd, kontanter og lignende			
Bankinnskudd, kontanter og lignende		41 646	70 682
Sum bankinnskudd, kontanter og lignende		41 646	70 682
Sum omløpsmidler		976 341	1 193 434
SUM EIENDELER		1 082 434	1 204 434
BALANSE - EGENKAPITAL OG GJELD			
Egenkapital			
Innskutt egenkapital			
Selskapskapital		200 000	200 000
Sum innskutt egenkapital		200 000	200 000
Opptjent egenkapital			
Annen egenkapital			76 980
Udekket tap		260 172	
Sum opptjent egenkapital		-260 172	76 980
Sum egenkapital		-60 172	276 980
Sum langsiktig gjeld		0	0
Kortsiktig gjeld			
Gjeld til kredittinstitusjoner		112 493	162 497



Leverandørgjeld	496 661	423 946
Betalbar skatt		727
Skyldige offentlige avgifter	7 860	5 829
Annen kortsiktig gjeld	525 593	334 455
Sum kortsiktig gjeld	1 142 607	927 454
 Sum gjeld	 1 142 607	 927 454
 SUM EGENKAPITAL OG GJELD	 1 082 435	 1 204 434



Organisasjonnr: 918 436 723
SOOT-VAC AS

NOTEOPPLYSNINGER - SELSKAP - alle poster oppgitt i hele tall

Note

Regnskapsprinsipper

Årsregnskapet er satt opp etter regnskapsloven. Regnskapsreglene for små foretak er fulgt.

Note

Antall aksjer og aksjeeiere

<u>Aksjeklasse</u>	<u>Ant. aksjer</u>	<u>Pålydende</u>	<u>Bokført verdi</u>
Ordinære aksjer	200.00	1000.00	200000.00

<u>Aksjeeiere - fritekst</u>	<u>Antall</u>	<u>Eierandel</u>	<u>Aksjeklasse</u>
Maju Holding AS	100.00	50.00%	Ordinære aksjer
Progsys AS	100.00	50.00%	Ordinære aksjer

<u>Sum</u>	<u>Sum antall</u>	<u>Sum eierandel</u>
	200.00	100.00%

Note

Lønn og ytelser

<u>Lønn</u>	<u>Årets</u>	<u>Fjorårets</u>
	99680.00	127680.00

<u>Arbeidsgiveravgift</u>	<u>Årets</u>	<u>Fjorårets</u>
	25252.00	23039.00

<u>Pensjonskostnader</u>	<u>Årets</u>	<u>Fjorårets</u>
	15835.00	15662.00

<u>Andre ytelser</u>	<u>Årets</u>	<u>Fjorårets</u>
	18859.00	30843.00

<u>Sum lønnskostnader</u>	<u>Årets</u>	<u>Fjorårets</u>
	159626.00	197224.00

Ytelser til daglig leder

<u>Ytelser</u>	<u>Lønn</u>	<u>Pensj.forpl.</u>	<u>Andre godtgj.</u>
	25000.00		

Note



Antall årsverk i regnskapsåret

Virksomheten har hatt følgende antall årsverk:

0.50

Note

Obligatorisk tjenestepensjon

Er virksomheten pliktig til å ha tjenestepensjonsordning etter lov:

Ja

Oppfyller pensjonsordning lovkravene: Ja

Note

Lån og sikkerhetsstillelse til ledende personer og aksjeeiere

Er det gitt lån eller sikkerhetsstillelse til ledende personer: Nei

Note

Skattekostnad

Resultatført skatt på ordinært resultat

<u>Betalbar skatt</u>	<u>Årets</u>	<u>Fjorårets</u>
		727.00

<u>Endringer i utsatt skattefordel</u>	<u>Årets</u>	<u>Fjorårets</u>
	-95093.00	500.00

Skattepliktig inntekt

<u>Ordinært resultat før skatt</u>	<u>Årets</u>	<u>Fjorårets</u>
	-432246.00	3164.00

<u>Permanente forskjeller</u>	<u>Årets</u>	<u>Fjorårets</u>
	3.00	-2.00

Betalbar skatt i balansen

Årsberetning 2019 for Soot-Vac AS

Virksomhetens art

Selskapets virksomhet består i import og salg av industriprodukter
Virksomheten er lokalisert i Nordre Follo kommune.

Fortsatt drift

Regnskapsåret har gitt et overskudd. Selskapets utvikling i 2019 har vist redusert aktivitet sammenlignet med de siste år og er lavere forventninger ved årets begynnelse.

Styret mener at ut i fra de resultater og den drift selskapet har, gir det grunnlag for fortsatt drift. Regnskapet bygger på denne forutsetning.

Selskapets egenkapital er tapt og selskapet har iverksatt tiltak for å forbedre situasjonen. Etter styrets vurdering gir årsregnskapet et rettviseende bilde av virksomheten.

I samsvar med regnskapslovens § 3-3 bekreftes det at forutsetningen om fortsatt drift er lagt til grunn ved utarbeidelsen av regnskapet.

Arbeidsmiljø/ ytre miljø


Selskapet har 2 ansatte. Selskapets ledelse er klar over likestillingslovens innstilling og intensjon om kjønnsfordeling blant de ansatte og vil rette seg etter denne så langt det er praktisk mulig.


Ansatte i virksomheten har ikke vært utsatt for ulykker eller skader i forbindelse med utførelse av arbeidet. Det har ikke vært sykefravær i året. Selskapets virksomhet har ikke forurenset det ytre miljø.

Andre forhold

Det er etter det styret kjenner til ikke inntrådt forhold etter regnskapsårets utgang som har betydning for selskapets stilling og resultat.

Trollåsen, 31.mai 2020


.....
Magne Johnsen
Styremedlem/daglig leder


.....
Leif Vebestad
Styrets leder



Resultatregnskap

Soot-Vac AS

Driftsinntekter og driftskostnader	Note	2019	2018
Salgsinntekt		1 191 556	1 319 258
Andre driftsinntekter		35 000	46 501
Sum driftsinntekter		1 226 556	1 365 759
Varekostnad		726 417	503 027
Lønnskostnader m.m.	6	159 626	197 224
Annen driftskostnad		735 097	630 275
Sum driftskostnader		1 621 140	1 330 527
Driftsresultat		-394 584	35 233
Finansinntekter og finanskostnader			
Annen renteinntekt		7 341	23 815
Annen finansinntekt		1 069	4 746
Annen rentekostnad		35 731	43 290
Annen finanskostnad		10 341	17 340
Resultat av finansposter		-37 662	-32 068
Resultat før skattekostnad		-432 246	3 164
Skattekostnad på ordinært resultat	1	-95 093	1 227
Ordinært resultat		-337 153	1 937
Årsoverskudd / (Årsunderskudd)		-337 153	1 937
Overføringer			
Avsatt til utbytte		0	0
Overført til annen egenkapital		-337 153	1 937
Som overføringer		-337 153	1 937



Balanse

Soot-Vac AS

Eiendeler	Note	2019	2018
Anleggsmidler			
Immaterielle eiendeler			
Utsatt skattefordel	1	106 093	11 000
Sum immaterielle eiendeler		106 093	11 000
Sum anleggsmidler		106 093	11 000
Omløpsmidler			
Varelager			
Lager av varer	2	708 598	934 647
Fordringer			
Kundefordringer	3	97 765	35 656
Andre fordringer	3	128 332	152 449
Sum fordringer		226 097	188 105
Bankinnskudd, kontanter o.l.	4	41 646	70 682
Sum omløpsmidler		976 341	1 193 434
Sum eiendeler		1 082 435	1 204 434




Balanse Soot-Vac AS

Egenkapital og gjeld	Note	2019	2018
Innskutt egenkapital			
Aksjekapital	5	200 000	200 000
Sum innskutt egenkapital		200 000	200 000
Opptjent egenkapital			
Annen egenkapital	5	-260 172	76 980
Sum opptjent egenkapital		-260 172	76 980
Sum egenkapital		-60 172	276 980
Gjeld			
Kortsiktig gjeld			
Gjeld til kredittinstitusjoner	7	112 493	162 497
Leverandørgjeld		496 661	423 946
Betalbar skatt	1	0	727
Skyldig offentlige avgifter		7 860	5 829
Utbytte		0	0
Annen kortsiktig gjeld		525 593	334 455
Sum kortsiktig gjeld		1 142 607	927 454
Sum gjeld		1 142 607	927 454
Sum egenkapital og gjeld		1 082 435	1 204 434

Trollåsen, 31.mai 2020


Leif Veberstad
Styrets leder


Magne Johnsen
Daglig leder



Soot-Vac AS

Regnskapsprinsipper

Årsregnskapet er satt opp i samsvar med regnskapsloven og god regnskapsskikk for små foretak.

Salgsinntekter

Inntekter ved salg av varer og tjenester vurderes til virkelig verdi av vederlaget, netto etter fradrag for merverdiavgift, returer, rabatter og andre avslag. Inntektsføring av salg av varer skjer på leveringstidspunktet. Tjenester inntektsføres ettervert som de utføres.

Klassifisering av balanseposter

Eiendeler bestemt til varig eie eller bruk er klassifisert som anleggsmidler. Eiendler som er knyttet til varekretsløpet er klassifisert som omløpsmidler. Fordringer klassifiseres som omløpsmidler hvis de skal tilbakebetales i løpet av ett år. For gjeld er analoge kriterier lagt til grunn.

Varebeholdning

Lager av innkjøpte varer verdsettes til det laveste av anskaffelseskost etter FIFO-prinsippet, og netto salgsverdi.

Fordringer

Kundefordringer og andre fordringer er oppført i balansen til pålydende etter fradrag for avsetning til forventet tap. Avsetning for tap gjøres på grunnlag av individuelle vurderinger av de enkelte fordringer.

Skattekostnad

Skattekostnaden i resultatregnskapet omfatter både periodens betalbare skatt og endring i utsatt skatt. Utsatt skatt er beregnet til 22% på grunnlag av midlertidige forskjeller mellom regnskapsmessige og skattemessige verdier, samt eventuelt ligningsmessig underskudd til fremføring ved utgangen av regnskapsåret. Skatteøkende og skattereduserne meidlertidige forskjeller som reverserer eller kan reversere i samme periode er utlignet.

Forskning og Utvikling

Utgifter til forskning og utvikling kostnadsføres løpende.



Soot-Vac AS

Note 1 Skatt

Årets skattekostnad	2019	2018
Resultat før skatt på ordinært resultat :		
Betalbar skatt	0	727
Avsatt for mye tidligere år	0	0
Endring i utsatt skatt / utsatt skattefordel	-95 093	500
Skattekostnad ordinært resultat	-95 093	1 227
Betalbar skatt i årets skattekostnade :		
Ordinært resultat før skatt	-432 246	3 164
Permanente forskjeller	3	-2
Skatt på utbytte	0	0
Endring i midlertidige forskjeller	0	0
Anvendelse av fremførbart underskudd	0	0
Skattepliktig inntekt	-432 243	3 162
Betalbar skatt i balansen :	0	727
Sum betalbar skatt i balansen	0	727

Skatteeffekten av midlertidige forskjeller og underskudd til fremføring som har gitt opphav til utsatt skatt og utsatt skattefordeler, spesifisert på typer av midlertidige forskjeller

	2019	2018	Endring
Varebeholdning	50 000	50 000	0
Fordringer	0	0	
Sum	50 000	50 000	0
Akkumulert fremførbart underskudd	432 243	0	432 243
Grunnlag for beregning av utsatt skattefordel	482 243	50 000	432 243
Utsatt skatt / skattefordel	106 093	11 000	95 093

Note 2 Lager av varer og annen behodling

Varelager er verdsatt til laveste av kostpris og virkelig verdi.



Soot-Vac AS

Note 3 Kundefordringer / Andre fordringer

Kundefordringer vurdert til pålydende	97 765	35 656
- avsatt til dekning av usikre fordringer	0	0
Bokført verdi pr 31.12	<u>97 765</u>	<u>35 656</u>

Andre fordringer kr 128.332,- er vurdert til pålydende.

Note 4 Bankinnskudd og kontanter

Baninnskudd, kontanter kr 41.646,- inkluderer bundne bankinnskudd kr 60,-.

Note 5 Aksjekapital / Egenkapital

Aksjekapital kr 200.000 består av 200 aksjer hver pålydende kr 1.000,-.
Det er en aksjeklasse og hver aksje har 1 stemme på generalforsamlingen.

Aksjene eies som følger :

MaJu Holding AS	100	100
Progsys AS	100	100

Note 6 Lønnskostnader, godtgjørelse til styret, daglig leder og revisor.

Lønnskostnader	2019	2018
Lønninger	99 680	127 680
Arbeidsgiveravgift	25 252	23 039
Pensjonskostnader	15 835	15 662
Andre personalkostnader	18 859	30 843
Sum	159 626	197 224
Sysselsatte årsverk	0,5	1,0

Det er i regnskapåret utbetalt til sammen kr 25.000- i lønn og annen godtgjørelse til daglig leder.
Det er i regnskapåret ikke utbetalt styrehonorar.

Obligatorisk tjenestepensjon

Selskapet er pliktig til å ha tjenestepensjon etter lov om obligatorisk tjenestepensjon og har en pensjonsordning som tilfredsstiller kravene i loven.



Soot-Vac AS

Note 7 Gjeld til kredittinstitusjoner

Gjeld til kredittinstitusjoner kr 112.493,- er gjeldbrevlån til Handelsbaken pr 31.12.
Gjeldbrevlånet i Handelsbanken er sikret med pant i varelager og kundefordringer, hver begrenset oppad til kr 500.000,-.

Bokført verdi av pantestilte eiendeler er :

Kundefordringer	97 765	35 656
Varelager	708 598	934 647