



ÅRSREGNSKAPET FOR REGNSKAPSÅRET 2024 - GENERELL INFORMASJON

Enheten

Organisasjonsnummer: 999 318 622
Organisasjonsform: Aksjeselskap
Foretaksnavn: BIRKELIN INVEST AS
Forretningsadresse: Grååsveien 1
4318 SANDNES

Regnskapsår

Årsregnskapets periode: 01.01.2024 - 31.12.2024

Konsern

Morselskap i konsern: Nei

Regnskapsregler

Regler for små foretak benyttet: Ja
Benyttet ved utarbeidelsen av årsregnskapet til selskapet: Regnskapslovens alminnelige regler

Årsregnskapet fastsatt av kompetent organ

Bekreftet av representant for selskapet: Ellen Paasche Birkeland
Dato for fastsettelse av årsregnskapet: 23.04.2025

Grunnlag for avgivelse

År 2024: Årsregnskapet er elektronisk innlevert
År 2023: Tall er hentet fra elektronisk innlevert årsregnskap fra 2024

Det er ikke krav til at årsregnskapet m.v. som sendes til Regnskapsregisteret er undertegnet. Kontrollen på at dette er utført ligger hos revisor/enhetens øverste organ. Sikkerheten ivaretas ved at innsender har rolle/rettighet for innsending av årsregnskapet via Altinn, og ved at det bekreftes at årsregnskapet er fastsatt av kompetent organ.

Brønnøysundregistrene, 04.05.2025



Resultatregnskap

Beløp i: NOK	Note	2024	2023
RESULTATREGNSKAP			
Kostnader			
Lønnskostnad	2		
Annen driftskostnad		24 773	25 797
Sum kostnader		24 773	25 797
Driftsresultat		-24 773	-25 797
Finansinntekter og finanskostnader			
Annen renteinntekt		47 175	39 055
Annen finansinntekt		349 119	1 279 903
Verdiøkning av markedsbaserte omløpsmidler		49 430	45 464
Sum finansinntekter		445 725	1 364 422
Annen finanskostnad		2	
Sum finanskostnader		2	
Netto finans		445 723	1 364 422
Resultat før skattekostnad		420 950	1 338 625
Årsresultat	3, 4	420 950	1 338 625
Årsresultat etter minoritetsinteresser		420 950	1 338 625
Totalresultat		420 950	1 338 625
Overføringer og disponeringer			
til annen egenkapital		420 950	1 338 625
Sum overføringer og disponeringer		420 950	1 338 625



Balanse

Beløp i: NOK	Note	2024	2023
BALANSE - EIENDELER			
Anleggsmidler			
Immaterielle eiendeler			
Sum anleggsmidler		0	0
Omløpsmidler			
Varer			
Investeringer			
Markedsbaserte aksjer		2 273 261	1 852 431
Sum investeringer		2 273 261	1 852 431
Bankinnskudd, kontanter og lignende			
Bankinnskudd og kontanter		1 384 782	1 397 943
Sum bankinnskudd, kontanter og lignende		1 384 782	1 397 943
Sum omløpsmidler		3 658 043	3 250 374
SUM EIENDELER		3 658 043	3 250 374
BALANSE - EGENKAPITAL OG GJELD			
Egenkapital			
Innskutt egenkapital			
Aksjekapital	5	54 000	54 000
Annen innskutt egenkapital		-15 000	-15 000
Sum innskutt egenkapital		39 000	39 000
Opptjent egenkapital			
Annen egenkapital		3 619 043	3 198 093
Sum opptjent egenkapital		3 619 043	3 198 093
Sum egenkapital	4	3 658 043	3 237 093



Balanse

Beløp i: NOK	Note	2024	2023
Sum langsiktig gjeld		0	0
Kortsiktig gjeld			
Leverandørgjeld			3 281
Annen kortsiktig gjeld			10 000
Sum kortsiktig gjeld			13 281
Sum gjeld		0	13 281
SUM EGENKAPITAL OG GJELD		3 658 043	3 250 374



Brønnøysundregistrene

ÅRSREGNSKAP FOR REGNSKAPSÅRET 2024 - GENERELL INFORMASJON

Journalnummer: 2025 400508

Enheten

Organisasjonsnummer: 999 318 622
Organisasjonsform: Aksjeselskap
Foretaksnavn: BIRKELIN INVEST AS
Forretningsadresse: Grågåsvæien 1
4318 SANDNES

Regnskapsår

Årsregnskapets periode: 01.01.2024 - 31.12.2024

Konsern

Morselskap i konsern: Nei

Regnskapsregler

Regler for små foretak benyttet: Ja
Benyttet ved utarbeidelsen av
årsregnskapet til selskapet: Regnskapslovens alminnelige regler

Årsregnskapet fastsatt av kompetent organ

Bekreftet av representant for selskapet: Ellen Paasche Birkeland
Dato for fastsettelse av årsregnskapet: 23.04.2025

Revisjon

Selskapet har besluttet at årsregnskapet
ikke skal revideres: Ja
Årsregnskapet er utarbeidet av ekstern
autorisert regnskapsfører: Ja

Grunnlag for avgivelse

År 2024: Årsregnskap er elektronisk innlevert.
År 2023: Tall er hentet fra elektronisk innlevert årsregnskap fra 2024.

Det er ikke krav til at årsregnskapet m.v. som sendes til Regnskapsregisteret er undertegnet. Kontrollen på at dette er utført ligger hos revisor/enhetens øverste organ. Sikkerheten ivaretas ved at innsender har rolle/rettighet for innsending av årsregnskapet via Altinn, og ved at det bekreftes at årsregnskapet er fastsatt av kompetent organ.

Brønnøysundregistrene, 03.05.2025



Organisasjonsnr: 999 318 622
BIRKELIN INVEST AS

RESULTATREGNSKAP

Beløp i: NOK	Note	2024	2023
RESULTATREGNSKAP			
Kostnader			
Lønnskostnad	2		
Annen driftskostnad		24 773	25 797
Sum kostnader		24 773	25 797
Driftsresultat		-24 773	-25 797
Finansinntekter og finanskostnader			
Annen renteinntekt		47 175	39 055
Annen finansinntekt		349 119	1 279 903
Verdiøkning av markedsbaserte omløpsmidler		49 430	45 464
Sum finansinntekter		445 725	1 364 422
Annen finanskostnad		2	
Sum finanskostnader		2	
Netto finans		445 723	1 364 422
Resultat før skattekostnad		420 950	1 338 625
Årsresultat	3, 4	420 950	1 338 625
Årsresultat etter minoritetsinteresser		420 950	1 338 625
Totalresultat		420 950	1 338 625
Overføringer og disponeringer			
til annen egenkapital		420 950	1 338 625
Sum overføringer og disponeringer		420 950	1 338 625



Organisasjonsnr: 999 318 622
BIRKELIN INVEST AS

BALANSE

Beløp i: NOK	Note	2024	2023
BALANSE - EIENDELER			
Anleggsmidler			
Immaterielle eiendeler			
Sum anleggsmidler		0	0
Omløpsmidler			
Varer			
Investeringer			
Markedsbaserte aksjer		2 273 261	1 852 431
Sum investeringer		2 273 261	1 852 431
Bankinnskudd, kontanter og lignende			
Bankinnskudd og kontanter		1 384 782	1 397 943
Sum bankinnskudd, kontanter og lignende		1 384 782	1 397 943
Sum omløpsmidler		3 658 043	3 250 374
SUM EIENDELER		3 658 043	3 250 374
BALANSE - EGENKAPITAL OG GJELD			
Egenkapital			
Innskutt egenkapital			
Aksjekapital	5	54 000	54 000
Annen innskutt egenkapital		-15 000	-15 000
Sum innskutt egenkapital		39 000	39 000
Opptjent egenkapital			
Annen egenkapital		3 619 043	3 198 093
Sum opptjent egenkapital		3 619 043	3 198 093
Sum egenkapital	4	3 658 043	3 237 093
Sum langsiktig gjeld			
0			
Kortsiktig gjeld			
Leverandørgjeld			3 281
Annen kortsiktig gjeld			10 000
Sum kortsiktig gjeld			13 281
Sum gjeld		0	13 281
SUM EGENKAPITAL OG GJELD		3 658 043	3 250 374





Organisasjonsnr: 999 318 622
BIRKELIN INVEST AS

NOTEOPPLYSNINGER - SELSKAP - alle poster oppgitt i hele tall

Note

Antall årsverk i regnskapsåret
0.00

Sum Beløp

Balanseført verdi 31.12. Varige driftsmidler Immaterielle eiend.

Konsernregnskap

Morselskapet sitt navn

Forretningskontor for morselskapet

Begrunnelse for at datterselskap er utelatt fra konsolideringen

Samlet beløp - tilknyttet selskap Årets Fjorårets

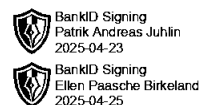
Samlet beløp - foretak i samme konsern Årets Fjorårets

Samlet beløp - foretak i samme konsern Årets Fjorårets

Samlet beløp - felles kontrollert virksomhet Årets Fjorårets

Pantstillelse Beløp

Beholdning av egne aksjer Antall Pålydende Andel av aksjek.





Årsregnskap 2024 Birkelin Invest AS

**Resultatregnskap
Balanse
Noter til regnskapet**

Org.nr.: 999 318 622



 BankID Signing
Patrik Andreas Juhlin
2025-04-23
 BankID Signing
Ellen Paasche Birkeland
2025-04-25

Birkelin Invest AS

Organisasjonsnr.: 999 318 622

RESULTATREGNSKAP	Note	2024	2023
Annen driftskostnad		24 773	25 797
SUM DRIFTSKOSTNADER		<u>24 773</u>	<u>25 797</u>
DRIFTSRESULTAT		<u>-24 773</u>	<u>-25 797</u>
Renteinntekt		47 175	39 055
Annen finansinntekt		349 119	1 279 903
Verdiøkning av markedsbaserte omløpsmidler		49 430	45 464
Annen finanskostnad		2	0
RESULTAT AV FINANSPOSTER		<u>445 723</u>	<u>1 364 422</u>
RESULTAT FØR SKATTEKOSTNADER		<u>420 950</u>	<u>1 338 625</u>
ORDINÆRT RESULTAT		<u>420 950</u>	<u>1 338 625</u>
ÅRSRESULTAT	3, 4	<u>420 950</u>	<u>1 338 625</u>
Overføringer: til annen egenkapital		420 950	1 338 625
SUM OVERFØRINGER		<u>420 950</u>	<u>1 338 625</u>



Birkelin Invest AS

Organisasjonsnr.: 999 318 622

BALANSE PR. 31.12	Note	2024	2023
EIENDELER			
Markedsbaserte aksjer		2 273 261	1 852 431
SUM INVESTERINGER		<u>2 273 261</u>	<u>1 852 431</u>
Bankinnskudd og kontanter		1 384 782	1 397 943
SUM BANKINNSKUDD OG KONTANTER		<u>1 384 782</u>	<u>1 397 943</u>
SUM OMLØPSMIDLER		<u>3 658 043</u>	<u>3 250 374</u>
SUM EIENDELER		<u>3 658 043</u>	<u>3 250 374</u>
BALANSE PR. 31.12			
EGENKAPITAL OG GJELD			
Aksjekapital	5	54 000	54 000
Annen innskutt egenkapital		-15 000	-15 000
SUM INNSKUTT EGENKAPITAL		<u>39 000</u>	<u>39 000</u>
Annen egenkapital		3 619 043	3 198 093
SUM OPPTJENT EGENKAPITAL		<u>3 619 043</u>	<u>3 198 093</u>
SUM EGENKAPITAL	4	<u>3 658 043</u>	<u>3 237 093</u>
Leverandørgjeld		0	3 281
Annen kortsiktig gjeld		0	10 000
SUM KORTSIKTIG GJELD		<u>0</u>	<u>13 281</u>
SUM GJELD		<u>0</u>	<u>13 281</u>
SUM GJELD OG EGENKAPITAL		<u>3 658 043</u>	<u>3 250 374</u>

Sandnes, 23.04.2025
Styret i Birkelin Invest AS

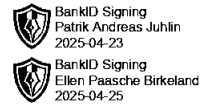
Ellen Paasche Birkeland
styreleder/daglig leder

Patrik Andreas Juhlin
styremedlem



Birkelin Invest AS

Org. nr.: 999 318 622



Noter til regnskapet for 2024

Regnskapsprinsipper

Årsregnskapet er satt opp i samsvar med regnskapsloven. Det er utarbeidet etter norske regnskapsstandarder.

Driftsinntekter og kostnader

Inntektsføring skjer etter opptjeningsprinsippet som normalt vil være leveringstidspunktet for varer og tjenester. Kostnader medtas etter sammenstillingsprinsippet, dvs. at kostnader medtas i samme periode som tilhørende inntekter inntektsføres.

Hovedregel for vurdering og klassifisering av eiendeler og gjeld

Eiendeler bestemt til varig eie eller bruk er klassifisert som anleggsmidler. Andre eiendeler er klassifisert som omløpsmidler. Fordringer som skal tilbakebetales innen et år er uansett klassifisert som omløpsmidler. Ved klassifisering av kortsiktig og langsiktig gjeld er analoge kriterier lagt til grunn.

Anleggsmidler vurderes til anskaffelseskost, men nedskrives til virkelig verdi når verdifallet forventes ikke å være forbigående. Anleggsmidler med begrenset økonomisk levetid avskrives planmessig. Langsiktig gjeld balanseføres til nominelt mottatt beløp på etableringstidspunktet.

Omløpsmidler vurderes til laveste av anskaffelseskost og virkelig verdi. Kortsiktig gjeld balanseføres til nominelt mottatt beløp på etableringstidspunktet.

Enkelte poster er vurdert etter andre regler. Postene det gjelder vil være blant de postene som omhandles nedenfor.

Andre anleggsaksjer og andeler

Anleggsaksjer og mindre investeringer i ansvarlige selskaper og kommandittselskaper hvor ikke har betydelig innflytelse balanseføres til anskaffelseskost. Investeringene blir nedskrevet til virkelig verdi dersom verdifallet ikke er forbigående. Mottatt utbytte og andre overskuddsutdelinger fra selskapene inntektføres som annen finansinntekt.

Skatt

Skattekostnaden i resultatregnskapet omfatter både periodens betalbare skatt og endring i utsatt skatt. Utsatt skatt er beregnet med 22 % på grunnlag av de midlertidige forskjeller som eksisterer mellom regnskapsmessige og skattemessige verdier, samt ligningsmessig underskudd til fremføring ved utgangen av regnskapsåret. Skatteøkende og skattereduserende midlertidige forskjeller som reverserer eller kan reversere i samme periode er utlignet og nettoført. Utsatt skatt på merverdier i forbindelse med oppkjøp av datterselskap blir ikke utlignet.

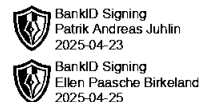
Note 2 Lønnskostnader

Birkelin Invest AS har ikke hatt lønns- eller personalkostnader i 2024 og det foreligger heller ingen slike forpliktelser.



Birkelin Invest AS

Org. nr.: 999 318 622



Noter til regnskapet for 2024

Note 3 Skatt

Årets skattekostnad	2024	2023
Resultatført skatt på ordinært resultat:		
Betalbar skatt	0	0
Endring i utsatt skattefordel	0	0
Skattekostnad ordinært resultat	0	0
Skattepliktig inntekt:		
Resultat før skatt	420 950	1 338 625
Permanente forskjeller	-388 414	-1 312 211
Anvendelse av fremførbart underskudd	-32 536	-26 414
Skattepliktig inntekt	0	0
Betalbar skatt i balansen:		
Betalbar skatt på årets resultat	0	0
Sum betalbar skatt i balansen	0	0

Skatteeffekten av midlertidige forskjeller og underskudd til fremføring som har gitt opphav til utsatt skatt og utsatte skattefordeler, spesifisert på typer av midlertidige forskjeller

	2024	2023	Endring
Akkumulert fremførbart underskudd	-19 693	-52 230	-32 536
Inngår ikke i beregningen av utsatt skatt	19 693	52 230	32 536
Utsatt skattefordel (22 %)	0	0	0

I henhold til God regnskapsskikk for små foretak balanseføres ikke utsatt skattefordel.

Note 4 Egenkapital

	Aksjekapital	Annen innskutt EK	Annen egenkapital	Sum
Egenkapital 01.01	54 000	-15 000	3 198 093	3 237 093
Årsresultat			420 950	420 950
Egenkapital 31.12	54 000	-15 000	3 619 043	3 658 043



Birkelin Invest AS

Org. nr.: 999 318 622



Noter til regnskapet for 2024

Note 5 Aksjekapital og aksjonærinformasjon

Aksjekapitalen i Birkelin Invest AS pr 31.12 består av følgende aksjeklasser:

	Antall	Pålydende	Bokført
Ordinære aksjer	54 000	1	54 000

Aksjene har lik stemmerett og lik rett til utbytte.

Eierstruktur:	Ordinære	Eierandel
Ellen Paasche Birkeland	54 000	100 %