



ÅRSREGNSKAPET FOR REGNSKAPSÅRET 2022 - GENERELL INFORMASJON

Enheten

Organisasjonsnummer: 915 662 269
Organisasjonsform: Aksjeselskap
Foretaksnavn: DRIVING TRAFIKKSKOLE OPPEGÅRD AS
Forretningsadresse: Sønsterudveien 2A
1410 KOLBOTN

Regnskapsår

Årsregnskapets periode: 01.01.2022 - 31.12.2022

Konsern

Morselskap i konsern: Nei

Regnskapsregler

Regler for små foretak benyttet: Ja
Benyttet ved utarbeidelsen av årsregnskapet til selskapet: Regnskapslovens alminnelige regler

Årsregnskapet fastsatt av kompetent organ

Bekreftet av representant for selskapet: Ahmad Fahim Nael
Dato for fastsettelse av årsregnskapet: 26.05.2023

Grunnlag for avgivelse

År 2022: Årsregnskapet er elektronisk innlevert
År 2021: Tall er hentet fra elektronisk innlevert årsregnskap fra 2022

Det er ikke krav til at årsregnskapet m.v. som sendes til Regnskapsregisteret er undertegnet. Kontrollen på at dette er utført ligger hos revisor/enhetens øverste organ. Sikkerheten ivaretas ved at innsender har rolle/rettighet for innsending av årsregnskapet via Altinn, og ved at det bekreftes at årsregnskapet er fastsatt av kompetent organ.

Brønnøysundregistrene, 28.06.2024



Resultatregnskap

| Beløp i: NOK | Note | 2022 | 2021 |
|---|------|------------------|------------------|
| RESULTATREGNSKAP | | | |
| Inntekter | | | |
| Salgsinntekt | 1 | 4 580 815 | 5 772 774 |
| Annen driftsinntekt | | 187 860 | 288 599 |
| Sum inntekter | | 4 768 675 | 6 061 373 |
| Kostnader | | | |
| Varekostnad | | | 58 000 |
| Lønnskostnad | 2 | 2 387 509 | 1 871 293 |
| Avskrivning av driftsmidler og immaterielle eiendeler | 4 | 500 535 | 460 003 |
| Annen driftskostnad | | 1 580 371 | 1 519 711 |
| Sum kostnader | | 4 468 416 | 3 909 007 |
| Driftsresultat | | 300 259 | 2 152 366 |
| Finansinntekter og finanskostnader | | | |
| Annen finansinntekt | | 10 162 | |
| Sum finansinntekter | | 10 162 | |
| Annen rentekostnad | | 76 873 | 22 290 |
| Annen finanskostnad | | 6 251 | 169 |
| Sum finanskostnader | | 83 124 | 22 460 |
| Netto finans | | -72 963 | -22 460 |
| Ordinært resultat før skattekostnad | | 227 297 | 2 129 907 |
| Skattekostnad på resultat | 3 | 73 891 | 462 711 |
| Ordinært resultat etter skattekostnad | | 153 406 | 1 667 196 |
| Årsresultat | | 153 406 | 1 667 196 |
| Årsresultat etter minoritetsinteresser | | 153 406 | 1 667 196 |
| Totalresultat | | 153 406 | 1 667 196 |
| Overføringer og disponeringer | | | |



Resultatregnskap

| Beløp i: NOK | Note | 2022 | 2021 |
|--|-------------|----------------|------------------|
| Avsatt til annen egenkapital | | 153 406 | 1 667 196 |
| Sum overføringer og disponeringer | | 153 406 | 1 667 196 |



Balanse

| Beløp i: NOK | Note | 2022 | 2021 |
|--|------|------------------|------------------|
| BALANSE - EIENDELER | | | |
| Anleggsmidler | | | |
| Immaterielle eiendeler | | | |
| Varige driftsmidler | | | |
| Tomter, bygninger o.a. fast eiendom | | 3 999 014 | |
| Driftsløsøre, inventar o.a. utstyr | 4, 8 | 543 836 | 937 785 |
| Sum varige driftsmidler | | 4 542 850 | 937 785 |
| Sum anleggsmidler | | 4 542 850 | 937 785 |
| Omløpsmidler | | | |
| Varer | | | |
| Fordringer | | | |
| Kundefordringer | | 413 403 | 577 309 |
| Andre kortsiktige fordringer | | 100 851 | 200 328 |
| Sum fordringer | | 514 254 | 777 637 |
| Bankinnskudd, kontanter og lignende | | | |
| Bankinnskudd, kontanter o.l. | 5 | 444 436 | 3 615 182 |
| Sum bankinnskudd, kontanter og lignende | | 444 436 | 3 615 182 |
| Sum omløpsmidler | | 958 690 | 4 392 819 |
| SUM EIENDELER | | 5 501 540 | 5 330 604 |
| BALANSE - EGENKAPITAL OG GJELD | | | |
| Egenkapital | | | |
| Innskutt egenkapital | | | |
| Aksjekapital | 6 | 30 000 | 30 000 |
| Sum innskutt egenkapital | | 30 000 | 30 000 |
| Opptjent egenkapital | | | |



Balanse

| Beløp i: NOK | Note | 2022 | 2021 |
|-----------------------------------|-------------|------------------|------------------|
| Annen egenkapital | | 3 314 666 | 3 161 260 |
| Sum opptjent egenkapital | | 3 314 666 | 3 161 260 |
| Sum egenkapital | 7 | 3 344 666 | 3 191 260 |
| Gjeld | | | |
| Langsiktig gjeld | | | |
| Annen langsiktig gjeld | | | |
| Gjeld til kredittinstitusjoner | 8 | 1 073 765 | 402 697 |
| Sum annen langsiktig gjeld | | 1 073 765 | 402 697 |
| Sum langsiktig gjeld | | 1 073 765 | 402 697 |
| Kortsiktig gjeld | | | |
| Leverandørgjeld | | 122 832 | 104 071 |
| Betalbar skatt | | 73 891 | 462 711 |
| Skyldig offentlige avgifter | | 102 910 | 142 852 |
| Annen kortsiktig gjeld | | 783 476 | 1 027 013 |
| Sum kortsiktig gjeld | | 1 083 109 | 1 736 647 |
| Sum gjeld | | 2 156 874 | 2 139 344 |
| SUM EGENKAPITAL OG GJELD | | 5 501 540 | 5 330 604 |



Brønnøysundregistrene

ÅRSREGNSKAP FOR REGNSKAPSÅRET 2022 - GENERELL INFORMASJON

Journalnummer: 2023 439521

Enheten

Organisasjonsnummer: 915 662 269
Organisasjonsform: Aksjeselskap
Foretaksnavn: DRIVING TRAFIKKSKOLE OPPEGÅRD AS
Forretningsadresse: Sønsterudveien 2A
1410 KOLBOTN

Regnskapsår

Årsregnskapets periode: 01.01.2022 - 31.12.2022

Konsern

Morselskap i konsern: Nei

Regnskapsregler

Regler for små foretak benyttet: Ja
Benyttet ved utarbeidelsen av
årsregnskapet til selskapet: Regnskapslovens alminnelige regler

Årsregnskapet fastsatt av kompetent organ

Bekreftet av representant for selskapet: Ahmad Fahim Nael
Dato for fastsettelse av årsregnskapet: 26.05.2023

Grunnlag for avgivelse

År 2022: Årsregnskap er elektronisk innlevert.
År 2021: Tall er hentet fra elektronisk innlevert årsregnskap fra 2022.

Det er ikke krav til at årsregnskapet m.v. som sendes til Regnskapsregisteret er undertegnet. Kontrollen på at dette er utført ligger hos revisor/enhetens øverste organ. Sikkerheten ivaretas ved at innsender har rolle/rettighet for innsending av årsregnskapet via Altinn, og ved at det bekreftes at årsregnskapet er fastsatt av kompetent organ.

Brønnøysundregistrene, 08.06.2023



Organisasjonsnr: 915 662 269
DRIVING TRAFIKKSKOLE OPPEGÅRD AS

RESULTATREGNSKAP

| Beløp i: NOK | Note | 2022 | 2021 |
|---|-------------|------------------|------------------|
| RESULTATREGNSKAP | | | |
| Inntekter | | | |
| Salgsinntekt | 1 | 4 580 815 | 5 772 774 |
| Annen driftsinntekt | | 187 860 | 288 599 |
| Sum inntekter | | 4 768 675 | 6 061 373 |
| Kostnader | | | |
| Varekostnad | | | 58 000 |
| Lønnskostnad | 2 | 2 387 509 | 1 871 293 |
| Avskrivning av driftsmidler og immaterielle eiendeler | 4 | 500 535 | 460 003 |
| Annen driftskostnad | | 1 580 371 | 1 519 711 |
| Sum kostnader | | 4 468 416 | 3 909 007 |
| Driftsresultat | | 300 259 | 2 152 366 |
| Finansinntekter og finanskostnader | | | |
| Annen finansinntekt | | 10 162 | |
| Sum finansinntekter | | 10 162 | |
| Annen rentekostnad | | 76 873 | 22 290 |
| Annen finanskostnad | | 6 251 | 169 |
| Sum finanskostnader | | 83 124 | 22 460 |
| Netto finans | | -72 963 | -22 460 |
| Ordinært resultat før skattekostnad | | | |
| Skattekostnad på resultat | 3 | 227 297 | 2 129 907 |
| Ordinært resultat etter skattekostnad | | 73 891 | 462 711 |
| Årsresultat | | 153 406 | 1 667 196 |
| Årsresultat etter minoritetsinteresser | | 153 406 | 1 667 196 |
| Totalresultat | | 153 406 | 1 667 196 |
| Overføringer og disponeringer | | | |
| Avsatt til annen egenkapital | | 153 406 | 1 667 196 |
| Sum overføringer og disponeringer | | 153 406 | 1 667 196 |



Organisasjonsnr: 915 662 269
DRIVING TRAFIKKSKOLE OPPEGÅRD AS

BALANSE

Beløp i: NOK Note 2022 2021

BALANSE - EIENDELER

Anleggsmidler Immaterielle eiendeler

Varige driftsmidler

| | | | |
|--|------|------------------|----------------|
| Tomter, bygninger o.a. fast eiendom | | 3 999 014 | |
| Driftsløsøre, inventar o. a. utstyr | 4, 8 | 543 836 | 937 785 |
| Sum varige driftsmidler | | 4 542 850 | 937 785 |

| | | | |
|--------------------------|--|------------------|----------------|
| Sum anleggsmidler | | 4 542 850 | 937 785 |
|--------------------------|--|------------------|----------------|

Omløpsmidler

Varer

Fordringer

| | | | |
|---------------------------------|--|----------------|----------------|
| Kundefordringer | | 413 403 | 577 309 |
| Andre kortsiktige fordringer | | 100 851 | 200 328 |
| Sum fordringer | | 514 254 | 777 637 |

Bankinnskudd, kontanter og lignende

| | | | |
|--|---|----------------|------------------|
| Bankinnskudd, kontanter o. l. | 5 | 444 436 | 3 615 182 |
| Sum bankinnskudd, kontanter og lignende | | 444 436 | 3 615 182 |

| | | | |
|-------------------------|--|----------------|------------------|
| Sum omløpsmidler | | 958 690 | 4 392 819 |
|-------------------------|--|----------------|------------------|

| | | | |
|----------------------|--|------------------|------------------|
| SUM EIENDELER | | 5 501 540 | 5 330 604 |
|----------------------|--|------------------|------------------|

BALANSE - EGENKAPITAL OG GJELD

Egenkapital

Innskutt egenkapital

| | | | |
|---------------------------------|---|---------------|---------------|
| Aksjekapital | 6 | 30 000 | 30 000 |
| Sum innskutt egenkapital | | 30 000 | 30 000 |

Opptjent egenkapital

| | | | |
|---------------------------------|--|------------------|------------------|
| Annen egenkapital | | 3 314 666 | 3 161 260 |
| Sum opptjent egenkapital | | 3 314 666 | 3 161 260 |

| | | | |
|------------------------|---|------------------|------------------|
| Sum egenkapital | 7 | 3 344 666 | 3 191 260 |
|------------------------|---|------------------|------------------|

Gjeld



| | | |
|-----------------------------------|------------------|------------------|
| Langsiktig gjeld | | |
| Annen langsiktig gjeld | | |
| Gjeld til | | |
| kredittinstitusjoner | 8 | |
| | 1 073 765 | 402 697 |
| Sum annen langsiktig gjeld | 1 073 765 | 402 697 |
| Sum langsiktig gjeld | 1 073 765 | 402 697 |
| Kortsiktig gjeld | | |
| Leverandørgjeld | 122 832 | 104 071 |
| Betalbar skatt | 73 891 | 462 711 |
| Skyldig offentlige avgifter | 102 910 | 142 852 |
| Annen kortsiktig gjeld | 783 476 | 1 027 013 |
| Sum kortsiktig gjeld | 1 083 109 | 1 736 647 |
| Sum gjeld | 2 156 874 | 2 139 344 |
| SUM EGENKAPITAL OG GJELD | 5 501 540 | 5 330 604 |



Organisasjonsnr: 915 662 269
DRIVING TRAFIKKSKOLE OPPEGÅRD AS

NOTEOPPLYSNINGER - SELSKAP - alle poster oppgitt i hele tall

Note
2

Antall årsverk i regnskapsåret
6.00

| <u>Sum</u> | <u>Beløp</u> |
|---------------------------------|--|
| <u>Balanseført verdi 31.12.</u> | <u>Varige driftsmidler Immaterielle eiend.</u> |

Konsernregnskap

Morselskapet sitt navn

Forretningskontor for morselskapet

Begrunnelse for at datterselskap er utelatt fra konsolideringen

| | | |
|--|--------------|------------------|
| <u>Samlet beløp - tilknyttet selskap</u> | <u>Årets</u> | <u>Fjorårets</u> |
|--|--------------|------------------|

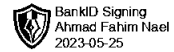
| | | |
|---|--------------|------------------|
| <u>Samlet beløp - foretak i samme konsern</u> | <u>Årets</u> | <u>Fjorårets</u> |
|---|--------------|------------------|

| | | |
|---|--------------|------------------|
| <u>Samlet beløp - foretak i samme konsern</u> | <u>Årets</u> | <u>Fjorårets</u> |
|---|--------------|------------------|

| | | |
|---|--------------|------------------|
| <u>Samlet beløp - felles kontrollert virksomhet</u> | <u>Årets</u> | <u>Fjorårets</u> |
|---|--------------|------------------|

| | |
|----------------------|--------------|
| <u>Pantstillelse</u> | <u>Beløp</u> |
|----------------------|--------------|

| | | | |
|----------------------------------|---------------|------------------|-------------------------|
| <u>Beholdning av egne aksjer</u> | <u>Antall</u> | <u>Pålydende</u> | <u>Andel av aksjek.</u> |
|----------------------------------|---------------|------------------|-------------------------|



Årsregnskap 2022 DRIVING TRAFIKKSKOLE OPPEGÅRD AS

Resultatregnskap
Balanse


Org.nr.: 915 662 269



Resultatregnskap

DRIVING TRAFIKKSKOLE OPPEGÅRD AS

| Driftsinntekter og driftskostnader | Note | 2022 | 2021 |
|---|------|------------------|------------------|
| Salgsinntekt | 1 | 4 580 815 | 5 772 774 |
| Annen driftsinntekt | | 187 860 | 288 599 |
| Sum driftsinntekter | | 4 768 675 | 6 061 373 |
| Varekostnad | | 0 | 58 000 |
| Lønnskostnad | 2 | 2 387 509 | 1 871 293 |
| Avskrivning av driftsmidler og immaterielle eiendeler | 4 | 500 535 | 460 003 |
| Annen driftskostnad | | 1 580 371 | 1 519 711 |
| Sum driftskostnader | | 4 468 416 | 3 909 007 |
| Driftsresultat | | 300 259 | 2 152 366 |
| Finansinntekter og finanskostnader | | | |
| Annen finansinntekt | | 10 162 | 0 |
| Annen rentekostnad | | 76 873 | 22 290 |
| Annen finanskostnad | | 6 251 | 169 |
| Resultat av finansposter | | -72 963 | -22 460 |
| Resultat før skattekostnad | | 227 297 | 2 129 907 |
| Skattekostnad på resultat | 3 | 73 891 | 462 711 |
| Resultat | | 153 406 | 1 667 196 |
| Årsresultat | | 153 406 | 1 667 196 |
| Overføringer | | | |
| Avsatt til annen egenkapital | | 153 406 | 1 667 196 |
| Sum overføringer | | 153 406 | 1 667 196 |




BankID Signing
Ahmad Fahim Naef
2023-05-25

Balanse

DRIVING TRAFIKKSKOLE OPPEGÅRD AS

| Eiendeler | Note | 2022 | 2021 |
|-------------------------------------|------|------------------|------------------|
| Anleggsmidler | | | |
| Varige driftsmidler | | | |
| Tomter, bygninger o.a. fast eiendom | | 3 999 014 | 0 |
| Driftsløsøre, inventar o.a. utstyr | 4, 8 | 543 836 | 937 785 |
| Sum varige driftsmidler | | 4 542 850 | 937 785 |
| Sum anleggsmidler | | 4 542 850 | 937 785 |
| Omløpsmidler | | | |
| Fordringer | | | |
| Kundefordringer | | 413 403 | 577 309 |
| Andre kortsiktige fordringer | | 100 851 | 200 328 |
| Sum fordringer | | 514 254 | 777 637 |
| Bankinnskudd, kontanter o.l. | 5 | 444 436 | 3 615 182 |
| Sum omløpsmidler | | 958 690 | 4 392 819 |
| Sum eiendeler | | 5 501 540 | 5 330 604 |



Balanse

DRIVING TRAFIKKSKOLE OPPEGÅRD AS

| Egenkapital og gjeld | Note | 2022 | 2021 |
|-----------------------------------|------|------------------|------------------|
| Egenkapital | | | |
| Innskutt egenkapital | | | |
| Aksjekapital | 6 | 30 000 | 30 000 |
| Sum innskutt egenkapital | | 30 000 | 30 000 |
| Opptjent egenkapital | | | |
| Annen egenkapital | | 3 314 666 | 3 161 260 |
| Sum opptjent egenkapital | | 3 314 666 | 3 161 260 |
| Sum egenkapital | 7 | 3 344 666 | 3 191 260 |
| Gjeld | | | |
| Annen langsiktig gjeld | | | |
| Gjeld til kredittinstitusjoner | 8 | 1 073 765 | 402 697 |
| Sum annen langsiktig gjeld | | 1 073 765 | 402 697 |
| Kortsiktig gjeld | | | |
| Leverandørgjeld | | 122 832 | 104 071 |
| Betalbar skatt | | 73 891 | 462 711 |
| Skyldig offentlige avgifter | | 102 910 | 142 852 |
| Annen kortsiktig gjeld | | 783 476 | 1 027 013 |
| Sum kortsiktig gjeld | | 1 083 109 | 1 736 647 |
| Sum gjeld | | 2 156 874 | 2 139 344 |
| Sum egenkapital og gjeld | | 5 501 540 | 5 330 604 |

Nordre Follo, 25.05.2023

Styret i DRIVING TRAFIKKSKOLE OPPEGÅRD AS

Ahmad Fahim Nael
styreleder/daglig leder



PLUS REVISJON AS
Audit & Advisory

Til generalforsamlingen i Driving Trafikkskole Oppegård AS

Uavhengig revisors beretning

Konklusjon

Vi har revidert årsregnskapet for Driving Trafikkskole Oppegård AS som viser et overskudd på kr 153 406. Årsregnskapet består av balanse per 31.12 2022, resultatregnskap for regnskapsåret avsluttet per denne datoen og noter til årsregnskapet, herunder et sammendrag av viktige regnskapsprinsipper.

Etter vår mening

- oppfyller årsregnskapet gjeldende lovkrav, og
- gir årsregnskapet et rettviseende bilde av selskapets finansielle stilling per 31.12 2022 og av dets resultater for regnskapsåret avsluttet per denne datoen i samsvar med regnskapslovens regler og god regnskapsskikk i Norge.

Grunnlag for konklusjonen

Vi har gjennomført revisjonen i samsvar med International Standards on Auditing (ISA-ene). Våre oppgaver og plikter i henhold til disse standardene er beskrevet nedenfor under "Revisors oppgaver og plikter ved revisjonen av årsregnskapet". Vi er uavhengige av selskapet i samsvar med kravene i relevante lover og forskrifter i Norge og International Code of Ethics for Professional Accountants (inkludert internasjonale uavhengighetsstandarder) utstedt av International Ethics Standards Board for Accountants (IESBA-reglene), og vi har overholdt våre øvrige etiske forpliktelser i samsvar med disse kravene. Innhentet revisjonsbevis er etter vår vurdering tilstrekkelig og hensiktsmessig som grunnlag for vår konklusjon.

Ledelsens ansvar for årsregnskapet

Styret og daglig leder (ledelsen) er ansvarlige for å utarbeide årsregnskapet og for at det gir et rettviseende bilde i samsvar med regnskapslovens regler og god regnskapsskikk i Norge. Ledelsen er også ansvarlig for slik intern kontroll som den finner nødvendig for å kunne utarbeide et årsregnskap som ikke inneholder vesentlig feilinformasjon, verken som følge av misligheter eller utilsiktede feil.

Ved utarbeidelsen av årsregnskapet må ledelsen ta standpunkt til selskapets evne til fortsatt drift og opplyse om forhold av betydning for fortsatt drift. Forutsetningen om fortsatt drift skal legges til grunn for årsregnskapet så lenge det ikke er sannsynlig at virksomheten vil bli avviklet.

Revisors oppgaver og plikter ved revisjonen av årsregnskapet

Vårt mål er å oppnå betryggende sikkerhet for at årsregnskapet som helhet ikke inneholder vesentlig feilinformasjon, verken som følge av misligheter eller utilsiktede feil, og å avgi en revisjonsberetning som inneholder vår konklusjon. Betryggende sikkerhet er en høy grad av sikkerhet, men ingen garanti

Plus Revisjon AS

Rosenkrantz' gate 20, 0160 Oslo
Tlf: 23 03 91 60
www.plus-revisjon.no
Org.nr. 990 422 052 MVA, Foretaksregisteret



PLUS REVISJON AS
Audit & Advisory

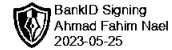
for at en revisjon utført i samsvar med ISA-ene, alltid vil avdekke vesentlig feilinformasjon. Feilinformasjon kan oppstå som følge av misligheter eller utilsiktede feil. Feilinformasjon er å anse som vesentlig dersom den enkeltvis eller samlet med rimelighet kan forventes å påvirke de økonomiske beslutningene som brukerne foretar på grunnlag av årsregnskapet.

For videre beskrivelse av revisors oppgaver og plikter vises det til:
<https://revisorforeningen.no/revisjonsberetninger>

Oslo, 26.05.2023
Plus Revisjon AS

Kolbjørn Framhus
Kolbjørn Framhus
statsautorisert revisor

Plus Revisjon AS
Rosenkrantz' gate 20, 0160 Oslo
Tlf: 23 03 91 60
www.plus-revisjon.no
Org.nr. 990 422 052 MVA, Foretaksregisteret



Noter 2022

Driving Trafikkskole Oppegård AS

Note 1 - Regnskapsprinsipper

Årsregnskapet er satt opp i samsvar med regnskapsloven og NRS 8 - God regnskapsskikk for små foretak.

Driftsinntekter

Inntektsføring ved salg av tjenester skjer på leveringstidspunktet.

Skatt

Skattekostnaden i resultatregnskapet omfatter både periodens betalbare skatt og endring i utsatt skatt. Utsatt skatt er beregnet med 22 % på grunnlag av de midlertidige forskjeller som eksisterer mellom regnskapsmessige og skattemessige verdier, samt ligningsmessig underskudd til fremføring ved utgangen av regnskapsåret. Skatteøkende og skattereduserende midlertidige forskjeller som reverserer eller kan reverseres i samme periode er utlignet og nettoført.

Klassifisering og vurdering av balanseposter

Anleggsmidler omfatter eiendeler bestemt til varig eie og bruk. Anleggsmidler er vurdert til anskaffelseskost. Varige driftsmidler balanseføres og avskrives over driftsmidlets økonomiske levetid. Avskrivningsperioden for fast eiendom anskaffet etter 2009 er dekomponert i en del som gjelder råbygget og en del som gjelder faste tekniske installasjoner. Varige driftsmidler nedskrives til gjenvinnbart beløp ved verdifall som forventes ikke å være forbigående. Gjenvinnbart beløp er det høyeste av netto salgsverdi og verdi i bruk. Verdi i bruk er nåverdi av fremtidige kontantstrømmer knyttet til eiendelen. Nedskrivning reverseres når grunnlaget for nedskrivning ikke lenger er til stede.

Omløpsmidler og kortsiktig gjeld omfatter normalt poster som forfaller til betaling innen et år etter balansedagen samt poster knytter seg til varekretsløpet. Omløpsmidler vurderes til laveste verdi av anskaffelseskost og antatt virkelig verdi.

Fordringer


Kundefordringer og andre fordringer oppføres til pålydende etter fradrag for avsetning til forventet tap. Avsetning til tap gjøres på grunnlag av en individuell vurdering av de enkelte fordringene.

Varige driftsmidler

Varige driftsmidler er vurdert til historisk kostpris etter fradrag for avskrivninger. Avskrivningene er beregnet på grunnlag av kostpris og fordelt lineært over antatt økonomisk levetid. Innredning i leide lokaler avskrives over leiekontraktens løpetid.

Pensjonsforpliktelser

Pensjonsordninger finansiert via sikrede ordninger er ikke balanseført. Pensjonspremien anses i disse tilfeller som pensjonskostnad og klassifiseres sammen med lønnskostnader. Pensjonsforpliktelser finansiert over driften er beregnet og balanseført under avsetning for forpliktelser.



BankID Signing
Ahmad Fahim Naef
2023-05-25

Noter 2022

Driving Trafikkskole Oppegård AS

Note 2 - Lønnskostnader

| | 2022 | 2021 |
|------------------------------|------------------|------------------|
| Lønn | 2 027 122 | 1 597 946 |
| Arbeidsgiveravgift | 308 284 | 245 302 |
| Pensjonskostnader | 40 072 | 10 802 |
| Andre lønnsrelaterte ytelser | 12 031 | 17 243 |
| Sum | 2 387 509 | 1 871 293 |

Selskapet har i gjennomsnitt sysselsatt 6 årsverk.

Selskapet er pliktig til å ha tjenestepensjonsordning etter lov om obligatorisk tjenestepensjon. Selskapets pensjonsordninger tilfredsstiller kravene i denne lov.

Note 3 - Skattekostnad

| Årets skattekostnad fordeler seg på: | 2022 | 2021 |
|--|---------------|----------------|
| Betalbar skatt | 73 891 | 462 711 |
| Korreksjon betalbar skatt tidligere år | | |
| Effekt av endring i skattesats | | |
| Endring i utsatt skatt | 0 | 0 |
| Sum skattekostnad | 73 891 | 462 711 |

Beregning av årets skattegrunnlag:

| | | |
|--|----------------|------------------|
| Resultat før skattekostnad | 227 297 | 2 129 907 |
| Permanente forskjeller | -1 750 | 14 796 |
| Endring i midlertidige forskjeller | 110 321 | 4 722 |
| Årets skattegrunnlag resultat | 335 868 | 2 149 425 |
| Mottatt / avgitt konsemdrag / Bruk av frembørbart underskudd | | 46 194 |
| Årets skattegrunnlag | 335 868 | 2 103 231 |


Oversikt over midlertidige forskjeller:

| | | | Endring |
|---|-----------------|-----------------|-----------------|
| Driftsmidler | -231 818 | -121 497 | -110 321 |
| Sum midlertidige forskjeller | -231 818 | -121 497 | -110 321 |
| Underskudd til fremføring | | | 0 |
| Inngår ikke i beregningen av utsatt skatt | 231 818 | 121 497 | 110 321 |
| Grunnlag utsatt skatt / skattefordel | | | 0 |
| Utsatt skatt / skattefordel 22 % | 0 | 0 | 0 |

Fra inntektsåret 2020 er skattesatsen på alminnelig inntekt er endret i Norge til 22 %. Utsatt skatt og utsatt skattefordel per 31. desember 2020 er beregnet med bruk av en skattesats på 22 %.

Alle midlertidige forskjeller kan utlignes og dette er gjennomført i beregning av utsatt skatt.

Utsatt skattefordel regnskapsføres ikke etter god regnskapsskikk for små foretak.



BankID Signing
Ahmad Fahim Nael
2023-05-25

Noter 2022

Driving Trafikkskole Oppegård AS

Note 4 - Anleggsmidler

| | Tomt | Inventar og biler | Totalt |
|------------------------------------|------------------|-------------------|------------------|
| Anskaffelseskost 01.01 | | 4 710 520 | 4 710 520 |
| Tilgang | 3 999 014 | 695 535 | 4 694 549 |
| Avgang | | -588 949 | -588 949 |
| Anskaffelseskost 31.12 | 3 999 014 | 4 817 106 | 8 816 120 |
| | | | 0 |
| Akkumulerte avskrivninger 31.12 | | 4 273 270 | 4 273 270 |
| Akkumulerte nedskrivninger 31.12 | | | 0 |
| Balanseført verdi pr. 31.12 | 3 999 014 | 937 785 | 4 542 850 |
| Årets avskrivninger | | 500 535 | 500 535 |
| Årets nedskrivninger | | | |
| Avskrivningsplan | | 5 år | |

Note 5 - Bundne midler

| | 2022 | 2021 |
|----------------------------|---------|---------|
| Bundne skattetrekksmidler: | 199 289 | 244 586 |

Skattetrekkskonto er opprettet og benyttes løpende gjennom året.

Note 6 - Antall aksjer, aksjeeiere m.v

| Aksjekapital | Antall | Pålydende | Balanseført |
|--------------------------------|--------|-----------|-------------|
| Ordinære aksjer | 1 000 | 30 | 30 000 |
| Aksjonærer | | Aksjer | Eierandel |
| Ahmad Fahim Nael Styrets leder | | 1 000 | 100,00 % |

Note 7- Egenkapital

| | Aksjekapital | Overkurs | Annen egenkapital | Udekket tap | Sum |
|-----------------------------|---------------|----------|-------------------|-------------|------------------|
| Egenkapital pr 1.1 | 30 000 | 0 | 3 161 260 | 0 | 3 191 260 |
| Årets resultat | 0 | 0 | 153 406 | 0 | 153 406 |
| Egenkapital pr 31.12 | 30 000 | 0 | 3 314 666 | 0 | 3 344 666 |

Note 8 - Fordringer og gjeld

| | 2022 | 2021 |
|---|-----------|---------|
| Fordringer med forfall > 1 år | - | - |
| Langsiktig gjeld med forfall >5 år | 1 073 765 | 402 697 |
| Gjeld som er sikret ved pant utgjør kr. | 467 132 | 402 697 |
| Balanseført verdi av de pantsatte eiendelene utgjør kr. | 543 836 | 937 785 |