



## ÅRSREGNSKAPET FOR REGNSKAPSÅRET 2023 - GENERELL INFORMASJON

### Enheten

Organisasjonsnummer:	921 559 038
Organisasjonsform:	Aksjeselskap
Foretaksnavn:	HAVILA SUBSEA & RENEWABLES HOLDING AS
Forretningsadresse:	Mjølstadnesvegen 24 6092 FOSNAVÅG

### Regnskapsår

Årsregnskapets periode:	01.01.2023 - 31.12.2023
-------------------------	-------------------------

### Konsern

Morselskap i konsern:	Ja
Konsernregnskap lagt ved:	Ja

### Regnskapsregler

Regler for små foretak benyttet:	Nei
Benyttet ved utarbeidelsen av årsregnskapet til selskapet:	Regnskapslovens alminnelige regler
Benyttet ved utarbeidelsen av årsregnskapet til konsernet:	Regnskapslovens alminnelige regler

### Årsregnskapet fastsatt av kompetent organ

Bekreftet av representant for selskapet:	Christoffer Syversen
Dato for fastsettelse av årsregnskapet:	29.04.2024

### Grunnlag for avgivelse

År 2023: Årsregnskapet er elektronisk innlevert  
År 2022: Tall er hentet fra elektronisk innlevert årsregnskap fra 2023

*Det er ikke krav til at årsregnskapet m.v. som sendes til Regnskapsregisteret er undertegnet. Kontrollen på at dette er utført ligger hos revisor/enhetens øverste organ. Sikkerheten ivaretas ved at innsender har rolle/rettighet for innsending av årsregnskapet via Altinn, og ved at det bekreftes at årsregnskapet er fastsatt av kompetent organ.*

Brønnøysundregistrene, 12.08.2025



## Resultatregnskap

Beløp i: NOK	Note	2023	2022
<b>RESULTATREGNSKAP</b>			
<b>Kostnader</b>			
Annen driftskostnad	3,6	555 000	775 000
<b>Sum kostnader</b>		<b>555 000</b>	<b>775 000</b>
<b>Driftsresultat</b>		<b>-555 000</b>	<b>-775 000</b>
Nedskrivning av finansielle eiendeler	8	-289 459 000	
Annen finanskostnad	8	1 000	2 000
<b>Sum finanskostnader</b>		<b>-289 458 000</b>	<b>2 000</b>
<b>Netto finans</b>		<b>289 458 000</b>	<b>-2 000</b>
<b>Ordinært resultat før skattekostnad</b>		<b>288 903 000</b>	<b>-777 000</b>
Skattekostnad på ordinært resultat	9	-608 000	
<b>Ordinært resultat etter skattekostnad</b>		<b>289 511 000</b>	<b>-777 000</b>
<b>Årsresultat</b>		<b>289 511 000</b>	<b>-777 000</b>



### Balanse

Beløp i: NOK	Note	2023	2022
<b>BALANSE - EIENDELER</b>			
<b>Anleggsmidler</b>			
<b>Immaterielle eiendeler</b>			
Utsatt skattefordel	95 540	608 000	
<b>Sum immaterielle eiendeler</b>		<b>608 000</b>	
<b>Finansielle anleggsmidler</b>			
Investering i datterselskap		573 022 000	283 566 000
<b>Sum finansielle anleggsmidler</b>		<b>573 022 000</b>	<b>283 566 000</b>
<b>Sum anleggsmidler</b>		<b>573 630 000</b>	<b>283 566 000</b>
<b>Omløpsmidler</b>			
<b>Varer</b>			
<b>Fordringer</b>			
<b>Sum fordringer</b>			<b>0</b>
<b>Bankinnskudd, kontanter og lignende</b>			
Bankinnskudd, kontanter og lignende	12	70 000	84 000
<b>Sum bankinnskudd, kontanter og lignende</b>		<b>70 000</b>	<b>84 000</b>
<b>Sum omløpsmidler</b>		<b>70 000</b>	<b>84 000</b>
<b>SUM EIENDELER</b>		<b>573 700 000</b>	<b>283 650 000</b>
<b>BALANSE - EGENKAPITAL OG GJELD</b>			
<b>Egenkapital</b>			
<b>Innskutt egenkapital</b>			
Selskapskapital	13,14	90 000	90 000
Overkurs	14	572 902 000	572 902 000
<b>Sum innskutt egenkapital</b>		<b>572 992 000</b>	<b>572 992 000</b>
<b>Opptjent egenkapital</b>			



## Balanse

<b>Beløp i: NOK</b>	<b>Note</b>	<b>2023</b>	<b>2022</b>
Annen egenkapital	14	-2 156 000	-291 667 000
<b>Sum opptjent egenkapital</b>		<b>-2 156 000</b>	<b>-291 667 000</b>
<b>Sum egenkapital</b>		<b>570 836 000</b>	<b>281 325 000</b>
<b>Sum langsiktig gjeld</b>		<b>0</b>	<b>0</b>
<b>Kortsiktig gjeld</b>			
Leverandørgjeld	11	2 804 000	2 264 000
Annen kortsiktig gjeld	16,17	60 000	60 000
<b>Sum kortsiktig gjeld</b>		<b>2 864 000</b>	<b>2 324 000</b>
<b>Sum gjeld</b>		<b>2 864 000</b>	<b>2 324 000</b>
<b>SUM EGENKAPITAL OG GJELD</b>		<b>573 700 000</b>	<b>283 649 000</b>



### Konsernets resultatregnskap

Beløp i: NOK	Note	2023	2022
<b>RESULTATREGNSKAP</b>			
<b>Inntekter</b>			
Salgsinntekt	2	692 672 000	556 844 000
Annen driftsinntekt		4 956 000	6 836 000
<b>Sum inntekter</b>		<b>697 628 000</b>	<b>563 680 000</b>
<b>Kostnader</b>			
Lønnskostnad	3,4	110 051 000	100 940 000
Avskrivning på varige driftsmidler og immaterielle eiendeler	5	155 719 000	148 414 000
Nedskrivning av varige driftsmidler og immaterielle eiendeler	5	-383 274 000	
Annen driftskostnad	3,6	156 170 000	160 731 000
<b>Sum kostnader</b>		<b>38 666 000</b>	<b>410 085 000</b>
<b>Driftsresultat</b>		<b>658 962 000</b>	<b>153 595 000</b>
<b>Finansinntekter og finanskostnader</b>			
Inntekt på investering i datterselskap og tilknyttet selskap	7	5 254 000	8 915 000
Annen finansinntekt	8	9 999 000	3 409 000
<b>Sum finansinntekter</b>		<b>15 253 000</b>	<b>12 324 000</b>
Annen finanskostnad	8	326 463 000	307 723 000
<b>Sum finanskostnader</b>		<b>326 463 000</b>	<b>307 723 000</b>
<b>Netto finans</b>		<b>-311 210 000</b>	<b>-295 399 000</b>
<b>Ordinært resultat før skattekostnad</b>		<b>347 752 000</b>	<b>-141 804 000</b>
Skattekostnad på ordinært resultat	9	52 188 000	20 293 000
<b>Ordinært resultat etter skattekostnad</b>		<b>295 564 000</b>	<b>-162 097 000</b>
<b>Årsresultat</b>		<b>295 564 000</b>	<b>-162 097 000</b>
Minoritetsinteresser		116 267 000	-42 438 000
<b>Årsresultat etter minoritetsinteresser</b>		<b>179 297 000</b>	<b>-119 659 000</b>



## Konsernets balanse

Beløp i: NOK	Note	2023	2022
<b>BALANSE - EIENDELER</b>			
<b>Anleggsmidler</b>			
<b>Immaterielle eiendeler</b>			
<b>Varige driftsmidler</b>			
Tomter, bygninger og annen fast eiendom	5	18 282 000	18 792 000
Skip, rigger, fly og lignende	5	2 986 046 000	3 089 753 000
Driftsløsøre, inventar, verktøy, kontormaskiner og lignende	5	226 000	253 000
<b>Sum varige driftsmidler</b>		<b>3 004 554 000</b>	<b>3 108 798 000</b>
<b>Finansielle anleggsmidler</b>			
Investeringer i tilknyttet selskap	7	133 313 000	128 047 000
Investeringer i aksjer og andeler		115 000	115 000
<b>Sum finansielle anleggsmidler</b>		<b>133 428 000</b>	<b>128 162 000</b>
<b>Sum anleggsmidler</b>		<b>3 137 982 000</b>	<b>3 236 960 000</b>
<b>Omløpsmidler</b>			
<b>Varer</b>			
Varer	10	13 909 000	11 789 000
<b>Sum varer</b>		<b>13 909 000</b>	<b>11 789 000</b>
<b>Fordringer</b>			
Kundefordringer		90 538 000	118 426 000
Andre fordringer	3,11	31 803 000	29 740 000
<b>Sum fordringer</b>		<b>122 341 000</b>	<b>148 166 000</b>
<b>Bankinnskudd, kontanter og lignende</b>			
Bankinnskudd, kontanter og lignende	12	322 173 000	269 072 000
<b>Sum bankinnskudd, kontanter og lignende</b>		<b>322 173 000</b>	<b>269 072 000</b>
<b>Sum omløpsmidler</b>		<b>458 423 000</b>	<b>429 027 000</b>
<b>SUM EIENDELER</b>		<b>3 596 405 000</b>	<b>3 665 987 000</b>



## Konsernets balanse

Beløp i: NOK	Note	2023	2022
<b>BALANSE - EGENKAPITAL OG GJELD</b>			
<b>Egenkapital</b>			
<b>Innskutt egenkapital</b>			
Selskapskapital	13,14	90 000	90 000
Overkurs	14	572 902 000	572 902 000
<b>Sum innskutt egenkapital</b>		<b>572 992 000</b>	<b>572 992 000</b>
<b>Opptjent egenkapital</b>			
Fond			86 000 000
Annen egenkapital	14	349 807 000	119 145 000
Minoritetsinteresser	15	198 418 000	47 510 000
<b>Sum opptjent egenkapital</b>		<b>548 225 000</b>	<b>252 655 000</b>
<b>Sum egenkapital</b>		<b>1 121 217 000</b>	<b>825 647 000</b>
<b>Gjeld</b>			
<b>Langsiktig gjeld</b>			
Pensjonsforpliktelser	4	4 194 000	3 411 000
Utsatt skatt	9	166 942 000	115 370 000
<b>Sum avsetninger for forpliktelser</b>		<b>171 136 000</b>	<b>118 781 000</b>
<b>Annen langsiktig gjeld</b>			
Gjeld til kredittinstitusjoner	16,17	2 183 002 000	2 553 594 000
Langsiktig konserngjeld	16	22 863 000	22 863 000
<b>Sum annen langsiktig gjeld</b>		<b>2 205 865 000</b>	<b>2 576 457 000</b>
<b>Sum langsiktig gjeld</b>		<b>2 377 001 000</b>	<b>2 695 238 000</b>
<b>Kortsiktig gjeld</b>			
Leverandørgjeld	11	25 454 000	60 300 000
Betalbar skatt	9	310 000	0
Skyldige offentlige avgifter		14 679 000	12 244 000
Annen kortsiktig gjeld	16,17	57 744 000	72 557 000
<b>Sum kortsiktig gjeld</b>		<b>98 187 000</b>	<b>145 101 000</b>
<b>Sum gjeld</b>		<b>2 475 188 000</b>	<b>2 840 339 000</b>
<b>SUM EGENKAPITAL OG GJELD</b>		<b>3 596 405 000</b>	<b>3 665 986 000</b>



## Konsernets balanse

<b>Beløp i: NOK</b>	<b>Note</b>	<b>2023</b>	<b>2022</b>
---------------------	-------------	-------------	-------------

---



Admincontrol

## List of Signatures Page 1/1

### Volstad Maritime Holding AS - Konsern 2023.pdf

Name	Method	Signed at
Pettersen, Stein	BANKID	2024-05-02 21:59 GMT+02
Sævik, Njål	BANKID	2024-05-01 11:36 GMT+02
Notø, Ole-Reinhard Pettersen	BANKID	2024-04-30 09:41 GMT+02
Syversen, Finn	BANKID	2024-04-29 18:39 GMT+02



This file is sealed with a digital signature. The seal is a guarantee for the authenticity of the document.

External reference: 0D51C4EB12E64A778B1920B046ACB0D3



Volstad Maritime Holding AS

---

---

## Årsrapport for 2023

### Årsberetning

#### Årsregnskap og konsernregnskap

- Resultatregnskap
- Balanse
- Kontantstrømpoppstilling
- Noter

### Revisjonsberetning



This file is sealed with a digital signature.  
The seal is a guarantee for the authenticity  
of the document.

Document ID:  
0Dc1C4EB12E64A77AB1920B046ACB0D3



## Volstad Maritime Holding AS (ORG. NR 921 559 038)

### STYRETS ÅRSBERETNING 2023

#### Virksomheten

Volstad Maritime Holding AS er et holdingselskap som via sitt eierskap i Volstad Maritime AS har eierskap i 26 selskaper. Selskapet eies av Sæviking AS (52,5%) og Ola Volstad Holding AS (47,5%). Sæviking AS kjøpte resterende aksjer fra Ola Volstad Holding AS i April 2024. Se hendelser etter balansedagen.

Konsernet eier helt eller delvis 7 skip som er spesialiserte mot offshore energisektoren. Skipene jobber innen offshore vind, offshore olje og gass. Konsernet har i løpet av 2023 og 2024 solgt seg ut av seismisk segmentet. Se ytterligere informasjon under hendelser etter balansedagen. Konsernet drifter skipene kommersielt og teknisk. I tillegg har konsernet egen bemanningsavdeling og ansatte.

Selskapets forretningskontor ligger i Ålesund.

#### Fortsatt drift

I samsvar med regnskapslovens 53-3a bekreftes det at forutsetningene til fortsatt drift er til stede for morselskapet og datterselskapene. Vurderingen er basert på de eksisterende kontraktene, låneavtalene samt likviditetsprognoser og inntjeningsmodeller.

Basert på budsjett og prognoser forventes konsernet å være i stand til å dekke sine gjelds/- og renteforpliktelser i henhold til inngåtte låneavtaler.

Med dagens bekreftede inntjening legges det til grunn at finansielle covenants blir overholdt ut 2024 for 6 av 6 skip. Skipet Geo Caspian ble solgt i løpet av Januar 2024.

Enkelte av konsernets selskaper opererer under en restruktureringsavtale som ble inngått i 2022 som utløper per 31.12.24. Denne avtalen vil regulere betingelsene for renter, avdrag, endelig forfall og covenants i låneavtalene. Restruktureringen inkluderer en «Runway-test» hvilket innebærer en måling av innfrielse av nærmere bestemte vilkår knyttet til drift/kontantstrøm for selskapene som inngår i avtalen. Testen er gjennomført i april 23, og gjeldende vilkår er innfridd.

Noen av selskapene i konsernet vil dekke normale avdrag mens andre selskaper vil iht. restruktureringsavtalen dekke kun minimums avdrag dersom inntjeningen er lav.

Restruktureringsavtalen har endelig forfall 31.12.24, og konsernet er i gang med prosess for refinansiering av lån for de selskaper det gjelder. Styret forventer en refinansiering på plass og inngått innen forfall.



This file is sealed with a digital signature.  
The seal is a guarantee for the authenticity  
of the document.

Document ID:  
0Dc1C4EB12E64A77AB192CB046ACB0D3



## Volstad Maritime Holding AS (ORG. NR 921 559 038)

### Redegjørelse for årsregnskapet i morselskapet

tNOK

Omsetningen	NOK	0
(-) Driftskostnader	NOK	555
(-) Netto finansposter	NOK	289 458
<b>Resultat før Skattekostnad</b>	<b>NOK</b>	<b>288 903</b>
(-) Skattekostnad	NOK	608
<b>Resultat etter Skattekostnad</b>	<b>NOK</b>	<b>289 511</b>

<b>Totalkapitalen i selskapet</b>	<b>NOK</b>	<b>573 700</b>
Bokført egenkapital	NOK	570 836

### Redegjørelse for årsregnskapet i konsernet

tNOK

Omsetningen	NOK	697 628
(-) Driftskostnader	NOK	38 666
(-) Netto finansposter	NOK	311 210
<b>Resultat før Skattekostnad</b>	<b>NOK</b>	<b>347 753</b>
(-) Skattekostnad	NOK	52 188
<b>Årsresultat etter Skattekostnad</b>	<b>NOK</b>	<b>295 565</b>

<b>Totalkapitalen i selskapet</b>	<b>NOK</b>	<b>3 596 405</b>
Bokført egenkapital (inkl. minoritets int.)	NOK	1 121 217

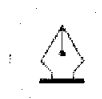
Styret mener at fremlagte resultatregnskap og balanse gir fyllestgjørende informasjon om stillingen ved årsskiftet.

Konsernets totale inntekter var TNOK 697 628 som er TNOK 133 948 høyere enn fjoråret. Økningen i inntekter skyldes hovedsakelig økt inntjening gjennom økte rater for samtlige skip samt en positiv påvirkning av inntektene i regnskapet fra svekkelse av den norske kronen i forhold til inntektene som i stor grad er i valuta. Driftsresultatet før avskrivning og nedskrivning endte på TNOK 431 408 i 2023, mot TNOK 302 010 i 2022 som gir en EBITDA margin på 61,8% for 2023.

Konsernet eier helt eller delvis 7 skip som alle driftes av managementselskapet i konsernet, Volstad Management AS. 6 skip var på kontrakt av ulik varighet per 31.12.2023.

Balansen til konsernet består i hovedsak av verdiene til konsernets 7 nåværende skip på totalt NOK 3 mrd.

Kontantstrøm fra operasjonelle aktiviteter er positiv med TNOK 166 832, netto kontantstrøm fra investeringsaktiviteter er negativ med TNOK 103 239, og netto kontantstrøm fra finansieringsaktivitet er negativ med TNOK 10 493.



This file is sealed with a digital signature.  
The seal is a guarantee for the authenticity  
of the document.

Document ID:  
00c1c4eb12e64a77ab1920b946ac90d3

**Volstad Maritime Holding AS** (ORG. NR 921 559 038)**Hendelser etter balansedagen**

Selskapet Geo Casplan AS solgte i løpet av Januar 2024 skipet Geo Casplan, og tilhørende pantelån ble gjort opp. Underdekning ved oppgjør av gjeld i forbindelse med salg av skip er dekket av morsselskapsgaranti fra Volstad Maritime AS.

Konsernet kjøpte 49% av andelen i Grand Canyon 2 KS og Grand Canyon Operation 2 AS i Mars 2024 fra eksterne eiere. Videre ble lånet i Grand Canyon 2 KS restrukturert med endelig forfall i 2027 og 2029. Låneavtalen inneholder finansielle lånevilkår som forutsetter oppfyllelse av visse krav til Grand Canyon 2 KS og Grand Canyon Operation 2 AS sin likviditetsbeholdning, markedsverdi av skipet mot gjeld og verdijustert egenkapital. Selskapet skal dekke kvartalsvise og halvårslige avdrag i låneperioden.

Sæviking AS kjøpte i April 2024 resterende aksjer i Volstad Maritime Holding AS, 47,5% fra Ola Volstad Holding AS. Etter denne transaksjonen har Sæviking AS 100 % eierskap i konsernet.

Ola Volstad Holding AS har i April 2024 kjøpt eiendom i Klaus Nilsensgate 4 og Klaus Nilsensgate 6 fra Volstad Maritime Eiendom AS.

Utover dette har ikke styret kjennskap til at det har inntrådt forhold etter balansedagen som har betydning for bedømmelsen av selskapet.

**Finansiell risiko**

Konsernet benytter seg av ulike finansielle instrumenter i forbindelse med styringen av finansiell risiko. Time charter inntekter i valuta blir solgt på terminer for å redusere valutaeksponering.

Konsernet har finansiering i NOK, USD og GBP og benytter seg av ulike sikringsinstrumenter for renter og valuta for å redusere risiko. Konsernet har en strategi med å legge om lån til tilsvarende valuta som de langsiktige kontraktene løper i for derved å redusere eksponering mot valutaendringer.

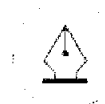
Konsernet har en del av renteutgiftene i CIRR finansiering med fast rente på ulik løpetid. På de resterende lånene vil rentene variere med NIBOR, SONIA og SOFR.

**Likviditetsrisiko**

Konsernets likviditetsprognoser viser tilfredsstillende likviditet for å opprettholde kontantbeholdning og innfrielse av gjeldende lånevilkår ut 2024.

**Markedsrisiko**

Markedet for offshoreskip var tilbake på bærekraftige nivåer ved starten av 2023 og oppgangen fortsatte med økt styrke gjennom året. Oljeprisen har holdt seg relativt stabil siden slutten av 2022 i et bånd mellom USD 70-90 gjennom 2023. De store subsea utbyggerne melder om rekordstore ordrebøker og optimismen er tilbake. Dette på tross av at investeringslysten blir overskygget av



This file is sealed with a digital signature.  
The seal is a guarantee for the authenticity  
of the document.

Document ID:  
0Dc1C4EB12E64A77AB1920B046ACB0D3



## Volstad Maritime Holding AS (ORG. NR 921 559 038)

oljeselskapenes iver etter å tilfredsstillende den moderne investor ved å fokusere mer på utbytte enn investeringer. Kontraheringen av nye subsea skip har kommet i gang, men i en mer avdempet form enn ved forrige opptur i markedet. Den begrensede kontraheringen kan delvis forklares ved høye priser ved verft, mindre verftskapasitet og utfordrende klima for finansiering av tonnasje rettet mot olje og gass.

I offshore vind er det stor aktivitet og der har investeringslysten vært stor, men selskapenes utbytter har uteblitt og vindbransjen sliter med lønnsomheten. Skipene som leverer til vindbransjen derimot, har fått gode rater. Det kontraheres mye skip dedikert til offshore vind og denne kombinasjonen med lav lønnsomhet for kundene og potensiell overkontrahering kan bli en utfordring i fremtiden selv om utsiktene i dag er gode.

### Kredittrisiko

Det foreligger alminnelig risiko for at motparter ikke har økonomisk evne til å oppfylle sine forpliktelser. Det er ikke inngått avtaler om motregning eller andre finansielle instrumenter som minimerer kredittrisikoen i konsernet.

### Arbeidsmiljø, personale, likestilling og diskriminering

Det var 141 fast ansatte i konsernet ved regnskapsårets slutt. I tillegg har konsernet innleide mannskaper. Konsernet hadde 10 kvinnelig ansatte og ingen kvinnelige styrerepresentanter 31.12.2023.

Ingen av de ansatte har vært involvert i alvorlige ulykker i sitt arbeid for konsernet i 2023.

Det er inngått avtale om bedriftshelsetjeneste for konsernets ansatte.

Sykefraværet var 3,86% i 2023.

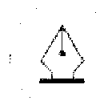
Diskrimineringslovens formål er å fremme likestilling, sikre like muligheter og rettigheter og å hindre diskriminering på grunn av etnisitet, nasjonal opprinnelse, avstamning, hudfarge, språk, religion og livssyn. Konsernet arbeider aktivt, målrettet og planmessig for å fremme lovens formål innenfor vår virksomhet.

Konsernets policy er å behandle kvinner og menn likt i ansettelsesprosessen.

Arbeidsmiljøet for konsernet i sin helhet vurderes som tilfredsstillende. Datterselskapene har egne HMS strategier.

Konsernet har implementert integrert management system ihht. Den internasjonale standarden ISO 14001 «Environmental Management», ISO 9001 «Quality Management» og ISO 50001 «Energy Management».

Det er tegnet ansvarsforsikring for styremedlemmer og daglig leder gjennom Tryg Forsikring. Dette omfatter også tidligere styremedlem/daglig leder og fremtidige styremedlem/daglig leder. Forsikringen dekker sikredes personlige erstatningsansvar for formueskade sikrede på grunnlag av uaktsomhet har påført noen i egenskap av stilling eller verv i selskapet.



This file is sealed with a digital signature.  
The seal is a guarantee for the authenticity  
of the document.

Document ID:  
00c1c4eb12e64a77ab1920b046ac90d3



## Volstad Maritime Holding AS (ORG. NR 921 559 038)

Konsernet utarbeider egen rapport for bærekraft og i denne inkluderes konsernets aktsomhetsvurdering angående åpenhetsloven. Rapporten blir publisert på konsernets hjemmeside.

### Miljørapportering

Konsernet eier og drifter 7 spesialbygde offshore fartøyer per 31.12.23. Skipene som eies av de respektive datterselskaper oppfyller alle krav satt av regulerende myndigheter. Det er inngått forsikringsavtaler som er standard for industrien for dekning av forensingsrisiko.

Fartøyene har gode tekniske vedlikeholdssystemer som skal forhindre/reducere eventuelle negative miljøpåvirkninger. Avfall fra produksjonen og driften av konsernets skip blir ivaretatt på en forsvarlig måte.

Konsernet har tidligere installert sensorer for automatisk registrering av skipenes forbruk av drivstoff og jobber målrettet for å redusere CO2 utslipp og har blitt ISO 50001 (Energy Management) sertifisert i 2021.

### Fremtidsutsikter

Ved årsslutt var det 6 av 7 skip som var på kontrakt, hvor da Geo Caspian er solgt i 2024.

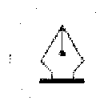
Flåten består av moderne skip som fremstår som attraktive i markedet. Styret har forventinger om å kunne oppnå videre beskjeftigelse på subsea skipet som for tiden er på kontrakt.

Selv om markedet synes å styrke seg for de segmenter som konsernet arbeider i, presiserer styret imidlertid at det normalt er usikkerhet knyttet til vurdering av fremtidige forhold.

### Overføringer og disponeringer

Styret foreslår at årets overskudd i Selskapet disponeres slik:

- 1) Overføringer til annen egenkapital NOK 289 510 965



This file is sealed with a digital signature.  
The seal is a guarantee for the authenticity  
of the document.

Document ID:  
00c1c4eb12e64a77ab1920b046ac90d3



**Volstad Maritime Holding AS** (ORG. NR 921 559 038)

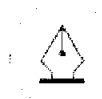
Ålesund, 29 april 2024  
Styret i Volstad Maritime Holding AS

Stein Pettersen  
Styrets leder

Njål Sævik  
Styremedlem

Finn Syversen  
Styremedlem

Ole- Reinhart Notø  
Styremedlem



This file is sealed with a digital signature.  
The seal is a guarantee for the authenticity  
of the document.

Document ID:  
00c1c4eb12e64a778b1920b046ac90d3



## Volstad Maritime Holding AS

### Resultatregnskap

Morselskap		Beløp i NOK 1000	Note	Konsern	
31.12.2023	31.12.2022			31.12.2023	31.12.2022
-	-	<b>Driftsinntekter</b>			
-	-	Driftsinntekt	2	692 672	556 844
-	-	Annen driftsinntekt		4 956	6 836
-	-	<b>Sum driftsinntekter</b>		<b>697 628</b>	<b>563 680</b>
-	-	<b>Driftskostnader</b>			
-	-	Lønnskostnad	3,4	110 051	100 940
-	-	Avskrivning	5	155 719	148 414
-	-	Nedskrivning/-reversering av nedskrivning	5	(383 274)	-
555	775	Annen driftskostnad	3,6	156 170	160 731
<b>555</b>	<b>775</b>	<b>Sum driftskostnader</b>		<b>38 666</b>	<b>410 085</b>
<b>(555)</b>	<b>(775)</b>	<b>Driftsresultat</b>		<b>658 962</b>	<b>153 595</b>
-	-	<b>Finansinntekter og finanskostnader</b>			
-	-	Resultat på inv. i datterselskap og tilknyttet selskap	7	5 254	8 915
289 459	1	Annen finansinntekt		9 999	3 409
-	-	Realisert valutagevinst (valutatap)		(83 097)	(20 181)
-	-	Urealisert valutagevinst (valutatap)		(29 310)	(138 745)
1	2	Annen finanskostnad		214 056	148 797
<b>289 458</b>	<b>(1)</b>	<b>Netto finansposter</b>	8	<b>(311 210)</b>	<b>(295 399)</b>
<b>288 903</b>	<b>(777)</b>	<b>Ordinært resultat før skattekostnad</b>		<b>347 753</b>	<b>(141 804)</b>
<b>(608)</b>	-	Skattekostnad på ordinært resultat	9	52 188	20 293
<b>289 511</b>	<b>(777)</b>	<b>Årsresultat</b>		<b>295 565</b>	<b>(162 097)</b>
-	-	<b>Fordeling</b>			
-	-	Majoritetsinteresser		179 297	(119 659)
-	-	Minoritetsinteresser		116 267	(42 438)
289 511	(777)	<b>Overføringer og disponeringer</b>			
289 511	(777)	Overføringer annen egenkapital	14		
		Sum disponert			



This file is sealed with a digital signature.  
The seal is a guarantee for the authenticity  
of the document.

Document ID:  
00c1c4eb12e64a77ab1920b046ac0003



## Volstad Maritime Holding AS

## Balanse

Morselskap		Beløp i NOK 1000	Note	Konsern	
31.12.2023	31.12.2022			31.12.2023	31.12.2022
		<b>Immaterielle eiendeler</b>			
608	-	Utsatt skattefordel	9	-	
<u>608</u>	<u>-</u>	Sum immaterielle eiendeler		<u>-</u>	
		<b>Våre driftsmidler</b>			
-	-	Leier, bygninger og annen fast eiendom	5	18 282	
-	-	Skap	5	2 986 046	
-	-	Driftsløsøre, inventar, verktøy, kontormaskiner og	5	226	
<u>-</u>	<u>-</u>	Sum våre driftsmidler		<u>3 004 554</u>	
		<b>Finansielle anleggsmidler</b>			
573 022	283 566	Investeringer i annet foretak i samme konsern			
-	-	Investeringer i tilknyttet selskap	7	133 313	
-	-	Investeringer i aksjer og andeler		115	
<u>573 022</u>	<u>283 566</u>	Sum finansielle anleggsmidler		<u>133 428</u>	
<u>573 630</u>	<u>283 566</u>	Sum anleggsmidler		<u>3 137 982</u>	
		<b>Omløpsmidler</b>			
-	-	Varer	10	13 908	
		<b>Fordringer</b>			
-	-	Kundefordringer		90 538	
-	-	Andre fordringer	3,11	31 803	
<u>-</u>	<u>-</u>	Sum fordringer		<u>122 341</u>	
70	84	Banklånskudd, kontanter og lignende	12	322 173	
<u>70</u>	<u>84</u>	Sum omløpsmidler		<u>458 423</u>	
<u>573 700</u>	<u>283 650</u>	Sum eiendeler		<u>3 596 405</u>	



This file is sealed with a digital signature.  
The seal is a guarantee for the authenticity  
of the document.

Document ID:  
0D61C4EB12E64A77AB1920B046ACB0D3



## Volstad Maritime Holding AS

### Balanse

Morselskap		Beløp i NOK 1000	Note	Konsern	
31.12.2023	31.12.2022			31.12.2023	31.12.2022
		<b>Egenkapital</b>			
		<i>innskutt egenkapital</i>			
90	90	Aksjekapital	13,14	90	90
572 902	572 902	Overkurs	14	572 902	572 902
<u>572 992</u>	<u>572 992</u>	Sum innskutt egenkapital		<u>572 993</u>	<u>572 993</u>
		<i>Opptjent egenkapital</i>			
(2 156)	(291 667)	Annen egenkapital	14	349 807	170 504
<u>(2 156)</u>	<u>(291 667)</u>	Sum opptjent egenkapital		<u>349 807</u>	<u>170 504</u>
		Minoritetsinteresser	15	198 418	82 150
<u>570 836</u>	<u>281 325</u>	Sum egenkapital		<u>1 121 217</u>	<u>825 647</u>
		<b>Gjeld</b>			
		<i>Avsetninger for forpliktelser</i>			
-	-	Pensjonsforpliktelser	4	4 194	3 411
-	-	Utsatt skatt	9	166 942	115 370
<u>-</u>	<u>-</u>	Sum avsetning for forpliktelser		<u>171 136</u>	<u>118 781</u>
		<i>Annen langsiktig gjeld</i>			
-	-	Gjeld til kredittinstitusjoner	16,17	2 183 002	2 553 594
-	-	Øvrig langsiktig gjeld	16	22 863	22 863
<u>-</u>	<u>-</u>	Sum annen langsiktig gjeld		<u>2 205 865</u>	<u>2 576 457</u>
		<i>Kortsiktig gjeld</i>			
2 804	2 264	Leverandørgjeld	11	25 454	60 300
-	-	Betalbar skatt	9	310	-
-	-	Skyldige offentlige avgifter		14 679	12 244
60	60	Annen kortsiktig gjeld	16,17	57 744	72 557
<u>2 864</u>	<u>2 324</u>	Sum kortsiktig gjeld		<u>98 187</u>	<u>145 101</u>
<u>2 864</u>	<u>2 324</u>	Sum gjeld		<u>2 475 188</u>	<u>2 840 339</u>
<u>573 700</u>	<u>283 650</u>	Sum egenkapital og gjeld		<u>3 596 405</u>	<u>3 665 986</u>

Ålesund, 29. april 2024

Stein Pettersen  
Styreleder

Njål Sævik  
Styremedlem

Ole Reinhart Notø  
Styremedlem

Finn Syversen  
Styremedlem



This file is sealed with a digital signature.  
The seal is a guarantee for the authenticity  
of the document.

Document ID:  
00c1c4eb12e64a778b192c8346ac80d3



Volstad Maritime Holding AS

**Kontantstrømpoppstilling**

Morselskap		Beløp i NOK 1000	Konsern	
31.12.2023	31.12.2022		31.12.2023	31.12.2022
		<b>Kontantstrømmer fra operasjonelle aktiviteter</b>		
288 903	(//)	Resultat før skattekostnad	347 753	(141 804)
-	-	Periodens betalte skatt	-	(605)
-	-	Gevinst/tap ved salg anleggsmidler	-	(2 400)
-	-	Av- og nedskrivninger og reversering av nedskrivning	(227 555)	148 414
540	816	Endr. varelager, kundefordringer og leverandørgeld	(9 981)	(13 657)
-	-	Forskjeller i pensjonsforpliktelser	783	401
(289 456)	-	Nedskrivning av investering i datterselskap	-	-
-	-	Effekt av valutakursendringer	51 936	138 745
-	3	Endring i andre tidsavgrensingsposter	9 150	28 571
-	-	Resultatandel i datterselskap/tilknyttet selskap	(5 254)	(8 915)
<b>(14)</b>	<b>42</b>	<b>Netto kontantstrøm fra operasjonelle aktiviteter</b>	<b>166 832</b>	<b>148 751</b>
		<b>Kontantstrømmer fra investeringsaktiviteter</b>		
-	-	Utbetalinger ved kjøp av varige driftsmidler	(103 227)	(71 311)
-	-	Innbetalinger ved salg driftsmidler	-	2 400
-	-	Utbetalinger ved kjøp av aksjer og andeler	(12)	-
-	-	Innbetaling av utbytte	-	139
-	-	Innbetalinger fra minoritetsaksjonærer	-	39 838
-	-	<b>Netto kontantstrøm fra investeringsaktiviteter</b>	<b>(103 239)</b>	<b>(28 934)</b>
		<b>Kontantstrømmer fra finansieringsaktiviteter</b>		
-	-	Innbetaling ved opptak av ny langsiktig gjeld	110 691	68 953
-	-	Utbetalinger ved nedbetaling av langsiktig gjeld	(121 184)	(100 857)
-	-	<b>Netto kontantstrøm fra finansieringsaktiviteter</b>	<b>(10 493)</b>	<b>(31 904)</b>
<b>(14)</b>	<b>42</b>	<b>Netto endring i likvider i året</b>	<b>53 101</b>	<b>87 913</b>
<b>84</b>	<b>41</b>	<b>Kontanter og bankinnskudd per 01.01</b>	<b>269 072</b>	<b>181 159</b>
<b>70</b>	<b>84</b>	<b>Kontanter og bankinnskudd per 31.12</b>	<b>322 173</b>	<b>269 072</b>



This file is sealed with a digital signature. The seal is a guarantee for the authenticity of the document.

Document ID:  
00c1c4eb12e64a77ab192c8346ac80d3



## Volstad Maritime Holding AS

### Noter til årsregnskapet

#### Note 1 Regnskapsprinsipper

Årsregnskapet er satt opp i samsvar med regnskapslovens bestemmelser og god regnskapsskikk.

##### Konsolidering

Konsernregnskapet omfatter morselskapet og alle selskaper der morselskapet direkte eller indirekte har bestemmende innflytelse. Bestemmende innflytelse oppnås normalt når konsernet eier mer enn 50% av aksjene i selskapet, og konsernet er i stand til å utøve faktisk kontroll over selskapet. Konsernregnskapet er utarbeidet som om konsernet var en økonomisk enhet. Transaksjoner og mellomværende mellom selskapene i konsernet er eliminert. Konsernregnskapet er utarbeidet etter ensartede prinsipper, ved at datterselskapet følger de samme regnskapsprinsipper som morselskapet.

Datterselskaper regnskapsføres i konsernregnskapet basert på konsernets anskaffelseskost. Anskaffelseskost tilordnes identifiserbare eiendeler og gjeld i datterselskapet, som oppføres i konsernregnskapet til virkelig verdi på oppkjøpstidspunktet. Eventuell mer eller mindreverdi i forhold til bokførte verdier i selskapsregnskapene for identifiserbare eiendeler og gjeld balanseføres som goodwill i konsernregnskapet. Mer og mindreverdier avskrives på samme måte som underliggende regnskapsførte verdier i selskapsregnskapet.

##### Datterselskap/tilknyttet selskap

Datterselskapet og tilknyttede selskaper vurderes etter kostmetoden i selskapsregnskapet. Investeringen er vurdert til anskaffelseskost for aksjene med mindre nedskrivning har vært nødvendig. Det er foretatt nedskrivning til virkelig verdi når antatt gjenvinnbart beløp er lavere enn balanseført beløp. Nedskrivninger er reversert når grunnlaget for nedskrivning ikke lenger er til stede. Utbytte og konsernbidrag fra selskapene inntektsføres som finansinntekt i året hvor utbytte eller konsernbidrag er avsatt i avgivende selskap, dersom det er overveiende sannsynlig at dette blir vedtatt og er opptjent i eierperioden. Investering i tilknyttet selskap er vurdert i konsernregnskapet etter egenkapitalmetoden. På kjøpstidspunktet vurderes investeringen til anskaffelseskost. Resultatandel fratrukket utdelinger tillegges investeringen i balansen. Datterselskap konsolideres i konsernregnskapet.

Anleggsaksjer hvor Volstad Maritime Holding AS ikke har betydelig innflytelse bokføres til anskaffelseskost. Investeringene nedskrives til virkelig verdi dersom verdifallet ikke anses å være forbigående. Mottatt utbytte og andre utdelinger inntektsføres som annen finansinntekt.

##### Salgsinntekter

Salgsinntekter i konsernet består av utleie av båter. Inntektsføringen er basert på langsiktige timecharterkontrakter og inntektsføres i takt med utførelsen. Inntekter til forpleining blir presentert netto mot annen driftskostnad.

##### Offentlige tilskudd

Tilskudd vedrørende nettolønnsordning og refusjonsordninger for sjøfolk er regnskapsført som en kostnadsreduksjon i samme år som tilhørende lønnsutgift.



This file is sealed with a digital signature.  
The seal is a guarantee for the authenticity  
of the document.

Document ID:  
00c1c4eb12e64a77ab1920b046ac90d3



## Volstad Maritime Holding AS

### Noter til årsregnskapet

#### Note 1 Regnskapsprinsipper

##### Bruk av estimater

Ledelsen har brukt estimater og forutsetninger som har påvirket resultatregnskapet og verdsettelsen av eiendeler og gjeld, samt usikre eiendeler og forpliktelser på balansedagen under utarbeidelsen av årsregnskapet i henhold til god regnskapsskikk.

##### Valuta

Transaksjoner i utenlandsk valuta omregnes til kursen på transaksjonstidspunktet. Pengeposter i utenlandsk valuta er vurdert til valutakurs ved regnskapsårets slutt.

##### Klassifisering og vurdering av balanseposter

Omløpsmidler og kortsiktig gjeld omfatter poster som forfaller til betaling innen ett år etter balansedagen, samt poster som knytter seg til varekretsløpet. Øvrige poster er klassifisert som anleggsmiddel/langsiktig gjeld. Omløpsmidler vurderes til laveste av anskaffelseskost og virkelig verdi. Kortsiktig gjeld balanseføres til nominelt beløp på etableringstidspunktet.

Anleggsmidler vurderes til anskaffelseskost, men nedskrives til virkelig verdi ved verdifall som ikke forventes å være forbigående. Langsiktig gjeld balanseføres til nominelt beløp på etableringstidspunktet fratrukket etableringskostnader. Etableringskostnader resultatføres lineært over lånets løpetid og presenteres som rentekostnad.

##### Fordringer

Kundefordringer og andre fordringer er oppført i balansen til pålydende etter fradrag for avsetning til forventet tap. Avsetning til tap gjøres på grunnlag av individuelle vurderinger av de enkelte fordringene.

##### Varer

Varer er vurdert til det laveste av anskaffelseskost og netto salgsverdi. Netto salgsverdi er estimert salgspris ved ordinær drift etter fradrag for beregnede nødvendige utgifter for gjennomføring av salget. Anskaffelseskost inkluderer utgifter påløpt ved anskaffelse av varene og kostnader for å bringe varene til nåværende plassering og tilordnes ved bruk av FIFO prinsippet.

##### Leasing / leieavtaler

Driftsmidler som leies på betingelser som i det vesentlig overfører de økonomiske rettigheter til konsernet (finansiell leasing) aktiveres som driftsmiddel og medtas som rentebærende gjeld til nåverdien av minimumsleien.



This file is sealed with a digital signature.  
The seal is a guarantee for the authenticity  
of the document.

Document ID:  
00c1c4eb12e64a77ab1920b346ac90d3



## Volstad Maritime Holding AS

### Noter til årsregnskapet

#### Note 1 Regnskapsprinsipper

##### Varige driftsmidler

Tomter avskrives ikke. Varige driftsmidler balanseføres og avskrives lineært over driftsmidlenes forventede levetid dersom de har antatt levetid over 3 år og har en kostpris som overstiger kr 15 000. Vedlikehold av driftsmidler kostnadsføres løpende. Påkostninger og forbedringer tillegges driftsmidlets kostpris og avskrives i takt med driftsmidlet. Skillet mellom vedlikehold og påkostning/forbedring regnes i forhold til driftsmidlets stand ved kjøp av driftsmidlet.

Varige driftsmidler balanseføres og avskrives over driftsmidlets forventede brukstid, hensyn tatt forventet restverdi ved utløp av brukstiden. For skip er forventet brukstid 20 år, restverdi er satt til antatt markedsverdi ved utløp av brukstiden, estimert til 50% av anskaffelseskost.

Periodisk vedlikeholdskostnader aktiveres og avskrives over perioden fram til neste periodiske vedlikehold. Normalt inntreffer periodisk vedlikehold hvert 5. år i forbindelse med klassing av skipet. Ved kjøp av skip balanseføres en andel av kostpris tilsvarende som periodisk vedlikehold. Periodisk vedlikehold inngår under regnskapslinjen skip.

Nedskrivninger foretas dersom gjennvinbart beløp (høyeste av salgsverdi og bruksverdi) av eiendeler er lavere enn bokført verdi etter ordinær avskrivningsplan. Tidligere foretatt nedskrivning reverseres dersom gjennvinbart beløp er høyere enn balanseført verdi. Balanseført verdi etter reversering er begrenset oppad til verdien den ville hatt om nedskrivning ikke var blitt foretatt.

Bruksverdi er beregnet som nåverdien (NPV) av forventet inntjening fratrukket forventede driftskostnader. NPV beregningen er gjort med en diskonteringsrente satt til vektet gjennomsnitt av kapitalkostnaden (WACC). Som estimat for inntektene er det benyttet inntjening under inngåtte leieavtaler. Ved utløp av avtalene er det benyttet forventet inntjening.

Gevinst eller tap ved salg av et driftsmiddel går over resultat. Gevinst eller tap beregnes som salgspris minus bokført verdi, fratrukket kostnader ved salget.

##### Pensjoner

Ytelsesbaserte pensjonsordninger, vurderes til nåverdien av de fremtidige pensjonsytelser som regnskapsmessig anses opptjent på balansedagen. Pensjonsmidler vurderes til virkelig verdi. Endring i ytelsesbaserte pensjonsforpliktelser som skyldes endringer i pensjonsplaner, fordeles over antatt gjennomsnittlig gjenværende opptjeningstid. Akkumulert virkning av estimatendringer og endringer i finansielle og aktuarielle forutsetninger (aktuarielle gevinster og tap) under 10 % av det som er størst av pensjonsforpliktelsene og pensjonsmidlene ved begynnelsen av året innregnes ikke. Når den akkumulerte virkningen er over 10 % grensen ved årets begynnelse, resultatføres det overskytende over antatt gjennomsnittlig gjenværende opptjeningstid. Periodens netto pensjonskostnad klassifiseres som lønns- og personalkostnader.



This file is sealed with a digital signature.  
The seal is a guarantee for the authenticity  
of the document.

Document ID:  
00c1c4eb12e64a77ab1920b046ac90d3



## Volstad Maritime Holding AS

### Noter til årsregnskapet

#### Note 1 Regnskapsprinsipper

##### Skatter

Skattekostnad består av betalbar skatt og endring i utsatt skatt. Utsatt skatt/skattefordel er beregnet på alle forskjeller mellom regnskapsmessig og skattemessig verdi på eiendeler og gjeld. Utsatt skatt er beregnet med 22% på grunnlag av de midlertidige forskjeller som eksisterer mellom regnskapsmessige og skattemessige verdier, samt skattemessig underskudd til fremføring ved utgangen av regnskapsåret. Netto utsatt skattefordel balanseføres i den grad det er sannsynlig at denne kan bli nyttiggjort. Betalbar skatt og utsatt skatt er regnskapsført direkte mot egenkapitalen i den grad skattepostene relaterer seg til egenkapitaltransaksjoner.

##### Kontantstrømoppstilling

Kontantstrømoppstillingen er utarbeidet etter den indirekte metode. Kontanter og kontantekvivalenter omfatter kontanter, bankinnskudd og andre kortsiktige, likvide plasseringer.



This file is sealed with a digital signature.  
The seal is a guarantee for the authenticity  
of the document.

Document ID:  
00c1c4eb12e64a778b1920b046ac90d3



## Volstad Maritime Holding AS

### Noter til årsregnskapet

Note 2		Driftsinntekter		
(Beløp i NOK 1000)				
Morselskap		Konsern		
2023	2022	2023	2022	
-	-	Utleie av skip	692 672	556 844

#### Konsern

Skipene opererer world wide.

Note 3		Lønnskostnader, antall ansatte, godtgjørelser, lån til ansatte og godtgjørelse til revisor			
(Beløp i NOK 1000)					
Morselskap		Konsern			
2023	2022	Lønnskostnader	2023	2022	
-	-	Lønninger	104 113	95 915	
-	-	Arbeidsgiveravgift	17 198	17 534	
-	-	Pensjonskostnader	9 050	9 609	
-	-	Andre ytelser	4 142	3 925	
-	-	Refusjoner	(24 453)	(26 043)	
-	-	Sum lønnskostnader	110 051	100 940	

Gjennomsnittlig antall årsverk 142 131

Konsernet er i 2023 bevilget (NOK 23 885 (2022: (NOK 22 649)) i tilskudd fra Sjøfartsdirektoratet, til sysselsetting av arbeidstakere til sjøs. Det er i 2023 mottatt (NOK 939 (2022: (NOK 734)) i tilskudd til opplæringsstillinger fra Stilleben Norsk Maritim Kompetanse. Tilskuddene er bokført som reduksjon av lønnskostnader.

#### Konsern

Konsernet er pliktig til å ha tjenstepensjonsordning etter lov om obligatorisk tjenstepensjon. Konsernets pensjonsordninger tilfredstiller kravene i denne lov. Se note 4.

#### Morselskap

Selskapet har ingen daglig leder ansatt i 2023. Det er ikke gitt ytelse til ledende ansatte.

Det er utbetalt kr 210 000 i godtgjørelse til styret i konsernet (kr 210 000 i 2022).

#### Godtgjørelse til revisor:

Morselskap		Konsern			
2023	2022	Godtgjørelsen til revisor er fordelt slik	2023	2022	
300	301	Lovpålagt revisjon	1 365	1 299	
-	-	Andre attestasjonsjenester	162	90	
15	15	Skatteforhøring (inkl. teknisk bistand/løpingspapir)	373	254	
-	203	Annen bistand (inkl. teknisk bistand/løpingspapir)	538	467	
315	519	Sum godtgjørelse til revisor	2 438	2 109	

Merverdiavgift er ikke inkludert i revisorshonoraret.



This file is sealed with a digital signature. The seal is a guarantee for the authenticity of the document.

Document ID:  
00c1c4eb12e64a77ab192c8346ac80d3



## Volstad Maritime Holding AS

## Noter til årsregnskapet

**Note 4 Pensjoner**  
(Beløp i NOK 1000)

Selskap i konsernet er pliktig til å ha tjenstepensjonsordning etter lov om obligatorisk tjenstepensjon.

Morselskap		Konsern	
2023	2022	2023	2022
-	-	411	413
-	-	110	55
-	-	-	-
-	-	-	-
-	-	262	(67)
-	-	-	-
-	-	-	-
-	-	783	401

Morselskap		Konsern	
2023	2022	2023	2022
-	-	(4 305)	(3 673)
-	-	-	-
-	-	111	262
-	-	-	-
-	-	(4 194)	(3 411)

2023	2022	Økonomiske forutsetninger	2023	2022
0,00 %	0,00 %	Diskonteringsrente	3,10 %	3,00 %
0,00 %	0,00 %	Forventet lønnsregulering	3,50 %	2,50 %
0,00 %	0,00 %	Forventet pensjonsregulering	1,80 %	2,50 %
0,00 %	0,00 %	Forventet G-regulering	3,25 %	0,00 %
0,00 %	0,00 %	Forventet avkastning på fondsmidler	0,00 %	0,00 %
0,00 %	0,00 %	Arbeidsgiveravgift	14,10 %	14,1 %

Pensjonsavtalene er definert som pensjonsavtaler over drift og innebærer en driftspensjon fra arbeidstakerene fylter 67 år og 10 år fremover. Forpliktelser pr. 01.01.2023 og 31.12.23 er aktuarberegnet, og gjelder en ansatt. I tillegg foretar selskapet innbetalinger til forsikringselskap som sikkerhet for arbeidstaker. I ny tariff for sjøfolk gikk en fra ytebasert pensjon til innskuddspensjon, med innføring av tilleggspensjon AFP (Avtalefestet pensjon) fra og med 01.01.2020.

**Innskuddspensjon**

Selskap i konsernet har innskuddspensjon for de ansatte. Innskuddsplanen omfatter heltidsansatte og utgjør mellom 3% og 25,1% av lønnen. Per 31.12.2023 var det 143 medlemmer i ordningen. (138 medlemmer per 31.12.2022)

Kostnadsført innskudd utgjorde tNOK 5 632 og tNOK 5 071 i henholdsvis 2023 og 2022.



This file is sealed with a digital signature.  
The seal is a guarantee for the authenticity  
of the document.

Document ID:  
00c1c4eb12e64a77ab1920b046ac90d3



## Volstad Maritime Holding AS

## Noter til årsregnskapet

Note 5 Varige driftsmidler				
(Beløp i NOK 1000)				
Konsern			Periodisk	Sum
	Skip	Capex *	vedlikehold	
Anskaffelseskost 01.01	5 120 331	59 006	257 469	5 436 807
Tilgang	-	43 842	65 678	109 519
Avgang	(727 641)	-	-	(727 641)
Anskaffelseskost 31.12	4 392 690	102 848	323 147	4 818 685
Akkumulerte av- og nedskrivninger 01.01	2 124 874	16 193	205 987	2 347 054
Akkumulerte av- og nedskrivninger avgang	(286 234)	-	-	(286 234)
Årets avskrivninger	123 300	4 359	27 433	155 092
Årets nedskrivning/-reversering av nedskrivning	(383 274)	-	-	(383 274)
Akkumulerte av- og nedskrivninger 31.12	1 578 666	20 552	233 420	1 832 639
Balansført pr. 31.12	2 814 024	82 296	89 727	2 986 046
Årets avskrivninger	123 300	4 359	27 433	155 092
Årets nedskrivning/-reversering av nedskrivning	(383 274)	-	-	(383 274)
Økonomisk levetid	20 år	10 år	5-10 år	
Restverdi 50 % av anskaffelseskost for skip.				
Avskrivningsplan	Lineær	Lineær	Lineær	
	Tomter, bygninger og annen eiendom		Driftsløsøre, inventar, verkøy	Sum total
		mm.		
Anskaffelseskost 01.01	26 692	3 063		5 466 562
Tilgang	-	90		109 609
Avgang				(727 641)
Anskaffelseskost 31.12	26 692	3 153		4 848 530
Akkumulerte av- og nedskrivninger 01.01	7 900	2 810		2 357 765
Akkumulerte av- og nedskrivninger avgang	-	-		(286 234)
Årets avskrivninger	510	117		155 719
Årets nedskrivning/-reversering av nedskrivning	-	-		(383 274)
Akkumulerte av- og nedskrivninger 31.12	8 410	2 927		1 843 976
Balansført pr. 31.12	18 282	226		3 004 554
Årets avskrivninger	510	117		155 719
Årets nedskrivning/-reversering av nedskrivning	-	-		(383 274)
Økonomisk levetid	50 år		3-7 år	
Restverdi 50 % av anskaffelseskost for skip.				
Avskrivningsplan	Lineær		Lineær	

Nedskrivningsvurdering er gjennomført ihht. Reglene i norsk regnskapsstandard. Nedskrivning foretas dersom gjennomvinnbart beløp for den aktuelle vurderingsenheten (høyeste av netto salgsverdi og bruksverdi) er lavere enn balansført verdi. Basert på vurdering er det gjennomført reversering av tidligere nedskrivning lik NOK 383 274 i 2023.

Konsernet har en finansiell leieavtale som er balansført og inngår i skip. Bokført verdi av balansført leieavtale er pr 31.12.23 (NOK 15 762). Tilhørende leasingforpliktelse utgjør kr. 0 pr. 31.12.2023.

\* Flere av konsernets datterselskap har inngått avtale med Norwegian Electric Systems AS (NES) om levering av batteripakke og tilhørende kontrollsystem for batterilading med levering fra januar 2023. Per 31.12.23 er (NOK 44 439) bokført som anlegg under utførelse knyttet til installasjon av batteripakke og kontrollsystem fra forskjellige leverandører.



This file is sealed with a digital signature. The seal is a guarantee for the authenticity of the document.

Document ID:  
00c1c4eb12e64a77ab1920b046ac00d3



## Volstad Maritime Holding AS

### Noter til årsregnskapet

Note 6		Driftskostnader			
(Beløp i NOK 1000)					
Morselskap			Konsern		
2023	2022		2023	2022	
-	-	Reparasjon og vedlikehold av skip	59 306	50 080	
-	-	Innleie av personell	54 260	57 373	
555	775	Annere driftskostnad	42 603	53 278	
<b>555</b>	<b>775</b>	<b>Sum driftskostnader</b>	<b>156 170</b>	<b>160 731</b>	

Note 7		Datterselskap, tilnyttet selskap m.v			
(Beløp i NOK 1000)					

#### Morselskap

Datterselskap	Kontor	Eierandel	Stemmesandel
Volstad Maritime AS	Ålesund	100 %	100 %
Volstad Maritime Eiendom AS	Ålesund	100 %	100 %

#### Selskap eid av datterselskap

Selskap	Kontor	Eierandel	Stemmesandel
Volstad Offshore AS	Ålesund	100 %	100 %
Volstad Management AS	Ålesund	100 %	100 %
Volstad Maritime Crewing AS	Ålesund	100 %	100 %
Volstad Seismic AS	Ålesund	100 %	100 %
Volstad Subsea AS	Ålesund	100 %	100 %
Volstad Maritime DIS I AS	Ålesund	100 %	100 %
Volant is Operation AS	Ålesund	100 %	100 %
Volstad Maritime DIS II AS	Ålesund	100 %	100 %
Endeavour Operation AS	Ålesund	100 %	100 %
Geo Caspian AS	Ålesund	100 %	100 %
Deep Cygnus AS	Ålesund	100 %	100 %
Deep Cygnus AS	Ålesund	100 %	100 %
Geo Caspian Operation AS	Ålesund	100 %	100 %
Deep Cygnus Operation AS	Ålesund	100 %	100 %
Grand Canyon 2 AS	Ålesund	100 %	100 %
Grand Canyon Operation 2 AS	Ålesund	51 %	51 %
Grand Canyon 2 KS	Ålesund	51 %	51 %
Grand Canyon 3 AS	Ålesund	100 %	100 %
Grand Canyon Operation 3 AS	Ålesund	100 %	100 %
Grand Canyon 3 KS	Ålesund	100 %	100 %

Konsernet har 58,5 % av andelen i Volstad Maritime DIS I. Andelen i Volstad Maritime DIS II på 51% er solgt i Desember 2023.

#### Konsern

Tilnyttede selskap	Kontor	Eierandel	Stemmesandel	Ervervet/Overført
Volstad Construction AS	Ålesund	0 %	0 %	14.04.2011/06.07.2023
Grand Canyon Operation AS	Ålesund	0 %	0 %	27.11.2014/06.07.2023
Grand Canyon Holding AS	Froøy	40 %	40 %	06.07.2023

Anskaffelseskost IB	42 047
Inngående balanse 01.01	128 047
Tilgang - kjøp av 40% av Grand Canyon Holding AS	12
Andel årets resultat	5 254
<b>Utgående balanse 31.12</b>	<b>133 333</b>

Konsernet har overført eierandelene i Volstad Construction AS og Grand Canyon Operation AS til holdingselskapet Grand Canyon Holding AS. Overføring er gjennomført ved bruk av regnskapsmessig kontinuitet i regnskapet til Volstad Maritime Holding AS. Selskapene eies 100% av holdingselskapet.



This file is sealed with a digital signature. The seal is a guarantee for the authenticity of the document.

Document ID:  
00c1c4eb12e64a77ab192cb046ac90d3



## Volstad Maritime Holding AS

### Noter til årsregnskapet

Note 8		Finansposter	
(Beløp i NOK 1000)			
Morselskap		Konsern	
2023	2022	2023	2022
-	-	5 254	8 915
289 459	1	9 999	3 409
289 459	1	15 253	12 324
Morselskap		Konsern	
2023	2022	2023	2022
-	-	212 844	147 219
1	2	1 212	1 578
-	-	83 097	20 181
-	-	29 310	138 745
1	2	326 463	307 723
Note 9		Skatt	
(Beløp i NOK 1000)			
Morselskap		Konsern	
2023	2022	2023	2022
-	-	310	-
(608)	-	51 572	19 830
-	-	306	463
(608)	-	52 188	20 293
Beregning av årets skattegrunnlag:			
288 903	(777)		
(289 456)	-		
(554)	(777)		
554	777		
-	-		
Oversikt over midlertidige forskjeller:			
-	-	648 466	471 155
-	-	(11 084)	(2 659)
-	-	15 762	16 412
-	-	5 308	6 635
-	-	(4 194)	(3 411)
-	-	654 259	488 134
Resultatforskjeller på andeler i			
-	-	799 780	519 074
(2 764)	(2 210)	(684 900)	(696 106)
-	-	(102 137)	(102 463)
(2 764)	(2 210)	667 002	206 638
-	2 210	91 824	315 770
(2 764)	-	758 826	524 408
(608)	-	166 942	115 370



This file is sealed with a digital signature. The seal is a guarantee for the authenticity of the document.

Document ID:  
00c1c4eb12e64a77ab192c0346ac0d03



## Volstad Maritime Holding AS

### Noter til årsregnskapet

<b>Note 10 Beholdninger</b>				
<small>(Beløp i NOK 1000)</small>				
Morselskap		Konsern		
2023	2022	Beholdning	2023	2022
-	-	Provisant	1 412	2 189
-	-	Bankers/Diye	790	3 905
-	-	Andre beholdninger	9 708	5 695
-	-	Sum beholdning	11 909	11 789

<b>Note 11 Mellomværende med selskap i samme konsern og tilknyttede selskap</b>				
<small>(Beløp i NOK 1000)</small>				
Morselskap		Konsern		
2023	2022	Fordringer	2023	2022
-	-	Lån til tilknyttet selskap	2 500	-
-	-	Kundefordringer	5 129	1 238
-	-	Sum	7 629	1 238

Morselskap		Konsern		
2023	2022	Gjeld	2023	2022
2 804	2 264	Leverandørgjeld	-	-
2 804	2 264	Sum	-	-

<b>Note 12 Bortføringsutld</b>				
<small>(Beløp i NOK 1000)</small>				
Morselskap		Konsern		
2023	2022		2023	2022
-	-	Bundne skattetrekkmidler	6 198	5 082

<b>Note 13 Aksjekapital og aksjonærinformasjon</b>				
<b>Morselskap</b>				
Aksjekapital består av				
	Antall	Pålydende	Balanseløst	
A-aksjer	1 553 684	0,05792684	90 000	
<b>Oversikt over aksjonærene i selskapet pr. 31.12.2023</b>				
	Ordinære aksjer	Eierandel	Stemmeandel	
Ola Volstad Holding AS	738 000	47,50 %	47,50 %	
Sæviking AS	815 684	52,50 %	52,50 %	
<b>Total</b>	<b>1 553 684</b>	<b>100,00 %</b>	<b>100,00 %</b>	

<b>Note 14 Egenkapital</b>				
<small>(Beløp i NOK 1000)</small>				
<b>Morselskap</b>				
	Aksjekapital	Overkurs	Annens EK	Sum
Egenkapital 01.01	90	572 902	(291 667)	281 325
Årsresultat			289 511	289 511
<b>Egenkapital 31.12</b>	<b>90</b>	<b>572 902</b>	<b>(2 156)</b>	<b>570 836</b>

<b>Konsern</b>					
	Aksjekapital	Overkurs	Annens EK	Minoritet	Sum
Egenkapital 01.01	90	572 902	170 504	82 150	825 647
Årsresultat			179 302	116 267	295 570
<b>Egenkapital 31.12</b>	<b>90</b>	<b>572 902</b>	<b>349 807</b>	<b>198 418</b>	<b>1 121 217</b>



This file is sealed with a digital signature. The seal is a guarantee for the authenticity of the document.

Document ID:  
00c1c4eb12e64a77ab192cb046ac0d03



## Volstad Maritime Holding AS

## Noter til årsregnskapet

Note 15		Minoritetsinteresser	
(Beløp i NOK 1000)			
	2023	2022	
Minoritetsinteresser 01.01	82 150	89 949	
Utkjøp minoritet	106 037	-	
Årets andel av resultatet	10 230	142 439	
Korreksjon tidligere års feil	-	34 640	
Minoritetsinteresser 31.12	198 417	82 150	

IB minoritet er korrigert for tidligere års feil, med totalt tNOK 34 640 mot majoritetens andel.

Note 16		Gjeld	
(Beløp i NOK 1000)			
Minoritetsskap	2022	Konsern	2022
2023	Langsiktig gjeld med forfall senere enn 5 år	2023	2022
-	- Gjeld til kredittinstitusjoner	-	100 649
-	- Sum	-	100 649

Note 17		Pant og garantier	
(Beløp i NOK 1000)			
Minoritetsskap	2022	Konsern	2022
2023	Pantsett gjeld	2023	2022
-	- Gjeld til kredittinstitusjoner	2 183 002	2 553 594
-	- Sum	2 183 002	2 553 594

Utenlående pantgjeld i konsernet er pr 31.12.2023 tNOK 2 191 041. Differanse på tNOK 8 039 mot bokført gjeld til kredittinstitusjoner utværes aktivert etableringsgebyr som periodiseres over låneets løpetid.

Minoritetsskap	2022	Konsern	2022
2023	Balansført verdi av pantsatte eiendeler	2023	2022
-	- Bygg	18 282	18 792
-	- Skap	2 986 046	3 083 641
-	- Kundefordringer	90 538	118 426
70	84 Bankanskudd	322 173	269 072
70	84 Sum	3 417 039	3 489 930

Konsernet refinansierte all langsiktig gjeld til kredittinstitusjoner i 2022. Låneavtalene inneholder finansielle lånevilkår (covenants+) som forutsetter oppfyllelse av visse krav til selskaperes likviditetsbeholdning. Selskapene under restruktureringsavtalen oppfylte lånevilkårene pr 31.12.2023. Denne avtalen regulerer betingelsene for renter, avdrag, endelig forfall og covenants i låneavtalene. Restruktureringsavtalen inkluderer en «Runway-test» hvilket innebærer en måling av innfrielse av nærmere bestemte vilkår knyttet til drift/kontantstrøm for selskapene som inngår i avtalen. Testen er gjennomført i april 23, og gjeldende vilkår er innfridd.

Restruktureringsavtalen har endelig forfall 31.12.24, og konsernet er i gang med prosess for refinansiering av lån for de selskaper det gjelder. Synet forventer en refinansiering av gjeld i selskapet på plass og inngått innen forfall.

Grand Canyon 3 ble i henhold til restruktureringsavtalen refinansiert i Desember 2022 med endelig låneforfall i 2028.

Se note 19 vedrørende fortsatt drift og note 20 hendeber etter balansedagen for ytterligere informasjon.

**Øvrige forpliktelser**

Konsernets timecharteravtaler og eventuelle forsikringsutbetalinger er også stilt som sikkerhet for konsernets gjeld.

Selskapet Volstad Maritime AS i konsernet har forpliktelser knyttet til utinskalt kapital i Deep Cygnus KS på tNOK 102 887 pr 31.12.23. Konsernet eier i tillegg komplementaren som et single purpose selskap.

Selskapet Volstad Maritime AS i konsernet har videre stift garanti for lån tatt opp i Volstad Subsea AS (lånesaldo 31.12.2023: tNOK 183 071) samt garanti for lån tatt opp i Geo Caspian AS (lånesaldo 31.12.2023: tNOK 427 839) og Deep Cygnus KS (lånesaldo 31.12.2023: tNOK 371 503).



This file is sealed with a digital signature. The seal is a guarantee for the authenticity of the document.

Document ID:  
00c1c4eb12e64a77ab192cb046ac9c0d3



## Volstad Maritime Holding AS

### Noter til årsregnskapet

#### Note 18 Finansiell markedsrisiko (Beløp i NOK 1000)

Selskapet og konsernet benytter seg av ulike finansielle instrumenter i forbindelse med styringen av finansiell risiko.

##### Rentesisiko

Rentesisiko oppstår på kort- og mellomlangsigte som et resultat av konsernets lånefinansiering. Selskapet og konsernet har pr. 31.12.23 ikke inngått rentebytteavtaler for å redusere denne risikoen.

##### Likviditetsrisiko

Det foreligger covenants i konsernets låneavtaler knyttet til gjeld til kredittinstitusjoner som inneholder lånevilkår relatert til selskapets likviditetsbeholdning. Konsernet oppfylte lånevilkårene pr 31.12.2023.

##### Valutarisiko

Utvikling i valutakurser innebærer både direkte og indirekte en økonomisk risiko for konsernet, da deler av konsernets salgsinntekter er i utenlandsk valuta. Konsernet har sikret deler av valutainntektene ved hjelp av terminkontrakter, eller opptrekk av lån i samme valuta som salgsinntekten. Konsernet har solgt terminkontrakter på til sammen GBP 420 og USD 2 000 frem til 09.02.2024. Beregnet urealisert tap pr. 31.12.23 knyttet til disse terminkontraktene er INOK 475. Urealisert gevinst/tap er ikke regnskapsført da dette er vurdert som ikke regnskapsmessig sikring.

#### Note 19 Fortsatt drift

I samsvar med regnskapslovens §3-3a bekreftes det at forutsetningene til fortsatt drift er til stede for morselskapet og datterselskapene. Vurderingen er basert på de eksisterende kontraktene, låneavtalene samt likviditetsprognoser og inntjeningsmodeller.

Basert på budsjett og prognoser forventes konsernet å være i stand til å dekke sine gjelds- og renteforpliktelser i henhold til inngåtte låneavtaler.

Med dagens bekreftede inntjening legges til grunn at finansielle covenants blir overholdt ut 2024 for 6 av 6 skip. Skipet Geo Caspian ble solgt i løpet av januar 2024.

Enkelte av konsernets selskaper opererer under en restruktureringsavtale som ble inngått i 2022 som utløper per 31.12.24. Denne avtalen vil regulere betingelsene for renter, avdrag, endelig forfall og covenants i låneavtalene. Restruktureringen inkluderer en «Runway-test» hvilket innebærer en måling av innfrielse av nærmere bestemte vilkår knyttet til drift/konstantstrøm for selskapene som inngår i avtalen. Testen er gjennomført i april 23, og gjeldende vilkår er innfridd.

Noen av selskapene i konsernet vil dekke normale avdrag mens andre selskaper vil iht. restruktureringsavtalen dekke kun minimums avdrag dersom inntjeningen er lav.

Restruktureringsavtalen har endelig forfall 31.12.24 og konsernet er i prosess for refinansiering av lån av de selskaper det gjelder. Styret forventer en refinansiering på plass og inngått innen forfall.

#### Note 20 Hendelser etter balansedagen

Selskapet Geo Caspian AS solgte i løpet av januar 2024 skipet Geo Caspian, og tilhørende pantelån ble gjort opp. Underdekning ved oppgjitt av gjeld i forbindelse med salg av skip er dekket av morselskapsgaranti fra Volstad Maritime AS.

Konsernet kjøpte 49% av aksjene i Grand Canyon 2 KS og Grand Canyon Operation 2 AS i Mars 2024 fra eksterne eiere. Videre ble lånet i Grand Canyon 2 KS restrukturert med endelig forfall i 2027 og 2029. Låneavtalen inneholder finansielle lånevilkår som forutsetter oppfyllelse av visse krav til Grand Canyon 2 KS og Grand Canyon Operation 2 AS sin likviditetsbeholdning, markedsverdi av skipet mot gjeld og verdjustert egenkapital. Selskapet skal dekke kvartalsvise og halvårslige avdrag i låneperioden.

Søviking AS kjøpte i April 2024 resterende aksjer i Volstad Maritime Holding AS, 47,5% fra Ola Volstad Holding AS. Etter denne transaksjonen har Søviking AS 100 % eierskap i konsernet.

Ola Volstad Holding AS har i April 2024 kjøpt seksjonene Klaus Näsbergsgate 4 og Klaus Näsbergsgate 6 fra Volstad Maritime Eiendom AS.



This file is sealed with a digital signature. The seal is a guarantee for the authenticity of the document.

Document ID:  
00c1c4eb12e64a778b192b046ac9c0d3



Til generalforsamlingen i Volstad Maritime Holding AS

## Uavhengig revisors beretning

### Konklusjon

Vi har revidert årsregnskapet for Volstad Maritime Holding AS, som består av:

- selskapsregnskapet, som består av balanse per 31. desember 2023, resultatregnskap og kontantstrømoppstilling for regnskapsåret avsluttet per denne datoen og noter til årsregnskapet, herunder et sammendrag av viktige regnskapsprinsipper, og
- konsernregnskapet, som består av balanse per 31. desember 2023, resultatregnskap og kontantstrømoppstilling for regnskapsåret avsluttet per denne datoen og noter til årsregnskapet, herunder et sammendrag av viktige regnskapsprinsipper.

Etter vår mening

- oppfyller årsregnskapet gjeldende lovkrav,
- gir selskapsregnskapet et rettviseende bilde av selskapets finansielle stilling per 31. desember 2023 og av dets resultater og kontantstrømmer for regnskapsåret avsluttet per denne datoen i samsvar med regnskapslovens regler og god regnskapsskikk i Norge, og
- gir konsernregnskapet et rettviseende bilde av konsernets finansielle stilling per 31. desember 2023 og av dets resultater og kontantstrømmer for regnskapsåret avsluttet per denne datoen i samsvar med regnskapslovens regler og god regnskapsskikk i Norge.

### Grunnlag for konklusjonen

Vi har gjennomført revisjonen i samsvar med International Standards on Auditing (ISA-ene). Våre oppgaver og plikter i henhold til disse standardene er beskrevet nedenfor under *Revisors oppgaver og plikter ved revisjonen av årsregnskapet*. Vi er uavhengige av selskapet og konsernet i samsvar med kravene i relevante lover og forskrifter i Norge og International Code of Ethics for Professional Accountants (inkludert internasjonale uavhengighetsstandarder) utstedt av International Ethics Standards Board for Accountants (IESBA-reglene), og vi har overholdt våre øvrige etiske forpliktelser i samsvar med disse kravene. Innhentet revisjonsbevis er etter vår vurdering tilstrekkelig og hensiktsmessig som grunnlag for vår konklusjon.

### Øvrig informasjon

Styret (ledelsen) er ansvarlig for informasjonen i årsberetningen. Øvrig informasjon omfatter informasjon i årsrapporten bortsett fra årsregnskapet og den tilhørende revisjonsberetningen. Vår konklusjon om årsregnskapet ovenfor dekker ikke informasjonen i årsberetningen.

I forbindelse med revisjonen av årsregnskapet er det vår oppgave å lese årsberetningen. Formålet er å vurdere hvorvidt det foreligger vesentlig inkonsistens mellom årsberetningen og årsregnskapet og den kunnskap vi har opparbeidet oss under revisjonen av årsregnskapet, eller hvorvidt informasjon i årsberetningen ellers fremstår som vesentlig feil. Vi har plikt til å rapportere dersom årsberetningen fremstår som vesentlig feil. Vi har ingenting å rapportere i så henseende.

Basert på kunnskapen vi har opparbeidet oss i revisjonen, mener vi at årsberetningen

- er konsistent med årsregnskapet og
- inneholder de opplysninger som skal gis i henhold til gjeldende lovkrav.

### Ledelsens ansvar for årsregnskapet

Ledelsen er ansvarlig for å utarbeide årsregnskapet og for at det gir et rettviseende bilde i samsvar med regnskapslovens regler og god regnskapsskikk i Norge. Ledelsen er også ansvarlig for slik intern kontroll som den finner nødvendig for å kunne utarbeide et årsregnskap som ikke inneholder vesentlig feilinformasjon, verken som følge av misligheter eller utilsiktede feil.

PricewaterhouseCoopers AS, Sandviksbodene 2A, Postboks 3984 - Sandviken, NO-5835 Bergen

T: 02316, org. no.: 987 009 713 MVA, [www.pwc.no](http://www.pwc.no)

Statsautoriserte revisorer, medlemmer av Den norske Revisorforening og autorisert regnskapsførerselskap



Ved utarbeidelsen av årsregnskapet er ledelsen ansvarlig for å ta standpunkt til selskapets og konsernets evne til fortsatt drift og opplyse om forhold av betydning for fortsatt drift. Forutsetningen om fortsatt drift skal legges til grunn for årsregnskapet så lenge det ikke er sannsynlig at virksomheten vil bli avvirket.

#### **Revisors oppgaver og plikter ved revisjonen av årsregnskapet**

Vårt mål er å oppnå betryggende sikkerhet for at årsregnskapet som helhet ikke inneholder vesentlig feilinformasjon, verken som følge av misligheter eller utilsiktede feil, og å avgi en revisjonsberetning som inneholder vår konklusjon. Betryggende sikkerhet er en høy grad av sikkerhet, men ingen garanti for at en revisjon utført i samsvar med ISA-ene, alltid vil avdekke vesentlig feilinformasjon. Feilinformasjon kan oppstå som følge av misligheter eller utilsiktede feil. Feilinformasjon er å anse som vesentlig dersom den enkeltvis eller samlet med rimelighet kan forventes å påvirke de økonomiske beslutningene som brukerne foretar på grunnlag av årsregnskapet. For videre beskrivelse av revisors oppgaver og plikter vises det til: <https://revisorforeningen.no/revisionsberetninger>

Bergen, 29. april 2024  
**PricewaterhouseCoopers AS**

Fredrik Gabrielsen  
Statsautorisert revisor  
(elektronisk signert)



 Securely signed with Brevio

Revisjonsberetning

**Signers:**

<b>Name</b>	<b>Method</b>	<b>Date</b>
Gabrielsen, Fredrik	BANKID	2024-04-29 19:19

**This document package contains:**

- Closing page (this page)
- The original document(s)
- The electronic signatures. These are not visible in the document, but are electronically integrated.



This file is sealed with a digital signature.  
The seal is a guarantee for the authenticity  
of the document.